ΙΑΣΩ

ΙΔΙΩΤΙΚΗ ΓΕΝΙΚΗ ΜΑΙΕΥΤΙΚΗ-ΓΥΝΑΙΚΟΛΟΓΙΚΗ & ΠΑΙΔΙΑΤΡΙΚΗ ΚΛΙΝΙΚΗ - ΔΙΑΓΝΩΣΤΙΚΟ, ΘΕΡΑΠΕΥΤΙΚΟ & ΕΡΕΥΝΗΤΙΚΟ ΚΕΝΤΡΟ Α.Ε.

ΕΤΗΣΙΑ ΟΙΚΟΝΟΜΙΚΗ ΕΚΘΕΣΗ

Της χρήσης από 1η Ιανουαρίου έως 31η Δεκεμβρίου 2018

(ΣΥΜΦΩΝΑ ΜΕ ΤΟ ΑΡΘΡΟ 4 ΤΟΥ Ν. 3556/2007)

Διακριτικός Τίτλος: ΙΑΣΩ Α.Ε.

ΕΔΡΑ: Λ.Κηφισίας 37-39, 151 23, Μαρούσι

ΑΡ.Γ.Ε.ΜΗ.: 1403101000

(Πρώην ΑΡ.Μ.Α.Ε.: 13366/06/Β/86/61)

www.groupiaso.gr

ΙΑΣΩ

ΙΔΙΩΤΙΚΗ ΓΕΝΙΚΗ ΜΑΙΕΥΤΙΚΗ-ΓΥΝΑΙΚΟΛΟΓΙΚΗ & ΠΑΙΔΙΑΤΡΙΚΗ ΚΛΙΝΙΚΗ - ΔΙΑΓΝΩΣΤΙΚΟ, ΘΕΡΑΠΕΥΤΙΚΟ & ΕΡΕΥΝΗΤΙΚΟ ΚΕΝΤΡΟ Α.Ε.

Ετήσια Οικονομική Έκθεση Χρήσεως
από 1η Ιανουαρίου 2018 έως 31η Δεκεμβρίου 2018
(σύμφωνα με το άρθρο 4 του Ν. 3556/2007 και τις επ' αυτού εκτελεστικές αποφάσεις του Διοικητικού Συμβουλίου της Επιτροπής Κεφαλαιαγοράς)

Η παρούσα Ετήσια Οικονομική Έκθεση της χρήσεως από 1η Ιανουαρίου 2018 έως 31η Δεκεμβρίου 2018, είναι αυτή που εγκρίθηκε από το Διοικητικό Συμβούλιο της «ΙΑΣΩ ΙΔΙΩΤΙΚΗ ΓΕΝΙΚΗ ΜΑΙΕΥΤΙΚΗ-ΓΥΝΑΙΚΟΛΟΓΙΚΗ & ΠΑΙΔΙΑΤΡΙΚΗ ΚΛΙΝΙΚΗ – ΔΙΑΓΝΩΣΤΙΚΟ, ΘΕΡΑΠΕΥΤΙΚΟ & ΕΡΕΥΝΗΤΙΚΟ ΚΕΝΤΡΟ Α.Ε.» κατά την συνεδρίαση της 19ης Απριλίου 2019 και είναι αναρτημένη στο διαδίκτυο στην καταχωρημένη στο Γ.Ε.ΜΗ. ηλεκτρονική διεύθυνση www.groupiaso.gr όπου και θα παραμείνει στην διάθεση του επενδυτικού κοινού για χρονικό διάστημα τουλάχιστον δέκα (10) ετών από την ημερομηνία της σύνταξης και δημοσίευσης της.

Περιεχόμενα **Σελίδα**

Α. Δηλώσεις Εκπροσώπων του Διοικητικού Συμβουλίου 4

Β. Ετήσια Έκθεση του Διοικητικού Συμβουλίου για τη χρήση 2018 5

Γ. Έκθεση Ελέγχου Ανεξάρτητου Ορκωτού Ελεγκτή Λογιστή 79

Δ. Ετήσιες Οικονομικές Καταστάσεις χρήσης 2018 84

Ε. Πληροφορίες άρθρου 10 του Ν.3401/2005 147

ΣΤ. Διαθεσιμότητα Οικονομικών Καταστάσεων 150

Στοιχεία και Πληροφορίες χρήσης από 1η Ιανουαρίου έως 31η Δεκεμβρίου 2018 151

Α. ΔΗΛΩΣΕΙΣ ΕΚΠΡΟΣΩΠΩΝ ΤΟΥ ΔΙΟΙΚΗΤΙΚΟΥ ΣΥΜΒΟΥΛΙΟΥ

Σύμφωνα με το άρθρο 4 παρ. 2 του Ν.3556/2007 περί των *«Προϋποθέσεων διαφάνειας για την πληροφόρηση σχετικά με εκδότες των οποίων οι κινητές αξίες έχουν εισαχθεί προς διαπραγμάτευση σε οργανωμένη αγορά και άλλες διατάξεις»*, τα μέλη του Διοικητικού Συμβουλίου της ΙΑΣΩ Α.Ε.:

1. **Γεώργιος Σταματίου** του Ιωάννη**,** Πρόεδρος του Διοικητικού Συμβουλίου
2. **Παρασκευάς Πετρόπουλος** του Παναγιώτη, Διευθύνων Σύμβουλος
3. **Εμμανουήλ Δουλγεράκης** του Φωτίου, Διευθύνων Σύμβουλος του Διοικητικού Συμβουλίου, ειδικώς προς τούτο ορισθείς από το Διοικητικό Συμβούλιο κατά την σημερινή του (19/4/2019) συνεδρίαση,

υπό την ως άνω ιδιότητά μας, δηλώνουμε και βεβαιώνουμε με την παρούσα ότι εξ όσων γνωρίζουμε:

I. Οι ετήσιες οικονομικές καταστάσεις (εταιρικές και ενοποιημένες) της ΙΑΣΩ Α.Ε. της χρήσεως 2018, οι οποίες καταρτίσθηκαν σύμφωνα με τα ισχύοντα Διεθνή Πρότυπα Χρηματοοικονομικής Αναφοράς, απεικονίζουν κατά τρόπο αληθή τα στοιχεία του ενεργητικού και του παθητικού, την καθαρή θέση και τα αποτελέσματα της χρήσεως της Εταιρείας, καθώς και των επιχειρήσεων που περιλαμβάνονται στην ενοποίηση εκλαμβανομένων ως σύνολο.

II. Η ετήσια Έκθεση του Διοικητικού Συμβουλίου της Εταιρείας απεικονίζει κατά τρόπο αληθή την εξέλιξη, τις επιδόσεις και τη θέση της ΙΑΣΩ Α.Ε., καθώς και των επιχειρήσεων που περιλαμβάνονται στην ενοποίηση εκλαμβανομένων ως σύνολο, συμπεριλαμβανομένης της περιγραφής των κυριότερων κινδύνων και αβεβαιοτήτων που αντιμετωπίζουν.

Μαρούσι, 19 Απριλίου 2019

Οι βεβαιούντες,

Ο Πρόεδρος του Δ.Σ.	Ο Διευθύνων Σύμβουλος	Ο Διευθύνων Σύμβουλος
Γεώργιος Ι. Σταματίου	Παρασκευάς Π. Πετρόπουλος	Εμμανουήλ Φ. Δουλγεράκης
Α.Δ.Τ. Κ 030874	Α.Δ.Τ. Ν 317661	Α.Δ.Τ. ΑΒ 510911

Β. ΕΤΗΣΙΑ ΕΚΘΕΣΗ ΤΟΥ ΔΙΟΙΚΗΤΙΚΟΥ ΣΥΜΒΟΥΛΙΟΥ ΓΙΑ ΤΗ ΧΡΗΣΗ 2018

Περιεχόμενα Σελίδα

I. Εισαγωγή 6

II. Εξέλιξη και επιδόσεις χρήσης 2018 7

III. Εναλλακτικοί Δείκτες Μέτρησης Απόδοσης (ΕΔΜΑ) 12

IV. Σημαντικά γεγονότα κατά τη χρήση 2018 14

V. Κυριότερες συναλλαγές με συνδεδεμένα μέρη 16

VI. Προοπτικές – Εξέλιξη δραστηριοτήτων και στόχοι για το 2019 17

VII. Παράγοντες κινδύνου και αβεβαιότητες 22

VIII. Μερισματική πολιτική 30

IX. Γεγονότα μετά την ημερομηνία κατάρτισης της Κατάστασης Οικονομικής Θέσης της 31/12/2018 31

X. Πληροφορίες της παρ.7 και Επεξηγηματική Έκθεση της παρ.8 του άρθρου 4 του Ν.3556/2007 37

XI. Δήλωση Εταιρικής Διακυβέρνησης των άρθρων 152 και 153 του Ν. 4548/2018 40

XII. Μη χρηματοοικονομική πληροφόρηση 48

I) Εισαγωγή

Κύριοι Μέτοχοι,
Η παρούσα Έκθεση του Διοικητικού Συμβουλίου αφορά την χρήση 2018. Η Έκθεση συντάχθηκε και είναι εναρμονισμένη με τις διατάξεις του Κ.Ν. 2190/1920 ο οποίος ίσχυε μέχρι την 31/12/2018, από τα άρθρα 150-154 του Νόμου 4548/2018, του άρθρου 4 του Νόμου 3556/2007 και του άρθρου 2 της απόφασης 8/754/14.04.2016 του Διοικητικού Συμβουλίου της Επιτροπής Κεφαλαιαγοράς.

Στην παρούσα έκθεση όλες οι επιμέρους θεματικές ενότητες, οι οποίες είναι απαραίτητες, με βάση το ως άνω νομοθετικό πλαίσιο, απεικονίζουν με τρόπο αληθή, όλες τις σχετικές και αναγκαίες κατά το νόμο πληροφορίες, προκειμένου να εξαχθεί μια ουσιαστική και εμπεριστατωμένη ενημέρωση για τη δραστηριότητα της Εταιρείας και του Ομίλου ΙΑΣΩ κατά την χρήση 2018.

Δεδομένου ότι από την Εταιρεία συντάσσονται και ενοποιημένες οικονομικές καταστάσεις, η παρούσα Έκθεση είναι ενιαία, με κύριο σημείο αναφοράς τα ενοποιημένα οικονομικά δεδομένα της Εταιρείας και των συνδεδεμένων προς αυτήν επιχειρήσεων, και με αναφορά στα επιμέρους (μη ενοποιημένα) οικονομικά δεδομένα της Εταιρείας, μόνο στα σημεία όπου έχει κριθεί σκόπιμο ή αναγκαίο για την καλύτερη κατανόηση του περιεχομένου της.

ΙΙ) Εξέλιξη και επιδόσεις χρήσης 2018

Σύμφωνα με την ετήσια έκθεση της Τράπεζας της Ελλάδος που παρουσιάστηκε στην Γενική Συνέλευση των μετόχων της την 1/4/2019, «το 2018 η ανάκαμψη της ελληνικής οικονομίας ενισχύθηκε και καταγράφηκε ρυθμός ανόδου 1,9%. Κινητήριες δυνάμεις ήταν η άνοδος των εξαγωγών αγαθών και υπηρεσιών, που αντανακλά τη βελτίωση της εξωστρέφειας της οικονομίας, καθώς και η αύξηση της ιδιωτικής κατανάλωσης, που υποστηρίχθηκε από την αύξηση της απασχόλησης και την ενίσχυση του διαθέσιμου εισοδήματος των νοικοκυριών.

Η ομαλή εκτέλεση και ολοκλήρωση του προγράμματος, η βελτίωση της εμπιστοσύνης και η συνακόλουθη επιτάχυνση της ανάπτυξης οδήγησαν στην επιστροφή των καταθέσεων στις τράπεζες. Αυτή η εξέλιξη με τη σειρά της επέτρεψε την αύξηση της ρευστότητας των τραπεζών, το σημαντικό περιορισμό και σχεδόν μηδενισμό της έκτακτης ενίσχυσης σε ρευστότητα (ELA) από την Τράπεζα της Ελλάδος, τη μικρή ανάκαμψη της τραπεζικής χρηματοδότησης, αλλά και την περαιτέρω χαλάρωση των περιορισμών στις αναλήψεις μετρητών και στην κίνηση κεφαλαίων.

Όλα τα προηγούμενα οδήγησαν στην αναβάθμιση της πιστοληπτικής ικανότητας του Ελληνικού Δημοσίου και επέτρεψαν την επιστροφή στις διεθνείς χρηματοπιστωτικές αγορές μετά από ένα έτος, το Φεβρουάριο του 2019, όταν το Ελληνικό Δημόσιο, επωφελούμενο και από το θετικό διεθνές επενδυτικό κλίμα, εξέδωσε επιτυχώς πενταετές ομόλογο. Η επιτυχής έκδοση πενταετούς ομολόγου ήταν ένα πρώτο βήμα, ώστε η χώρα να επανέλθει στην κανονικότητα.

Τα μέτρα ελάφρυνσης του χρέους που συμφωνήθηκαν τον Ιούνιο του 2018, σε συνδυασμό με την αυξημένη εκταμίευση από τον Ευρωπαϊκό Μηχανισμό Σταθερότητας (ESM) για το σχηματισμό του ταμειακού αποθέματος ασφαλείας, έχουν βελτιώσει σημαντικά τη βιωσιμότητα του δημόσιου χρέους μεσοπρόθεσμα. Εντούτοις, καθώς οι τίτλοι του Ελληνικού Δημοσίου παραμένουν κάτω από την επενδυτική βαθμίδα και ελλείψει πρόσβασης σε προληπτική γραμμή στήριξης, η Ελλάδα παρέμεινε εκτός του προγράμματος ποσοτικής χαλάρωσης της Ευρωπαϊκής Κεντρικής Τράπεζας (ΕΚΤ), το οποίο θα συνέβαλλε στην ενίσχυση της οικονομικής δραστηριότητας και στην περαιτέρω βελτίωση του αξιόχρεου των ελληνικών τίτλων. Οι αποδόσεις των ελληνικών ομολόγων παραμένουν υψηλές και ευμετάβλητες. Εμφανίζουν υψηλό βαθμό ευαισθησίας σε πιθανές αναταράξεις στις διεθνείς χρηματοπιστωτικές αγορές και επηρεάζονται από την αβεβαιότητα σχετικά με τη διατήρηση της μεταρρυθμιστικής κατεύθυνσης της οικονομικής πολιτικής. Είναι χαρακτηριστικό ότι το περιθώριο απόδοσης (spread) των ελληνικών δεκαετών ομολόγων ακόμη παραμένει λίγο κάτω από τις 400 μονάδες βάσης, παρά την πρόσφατη αποκλιμάκωση των αποδόσεών τους. Αυτό το επίμονο φαινόμενο πρέπει να μας προβληματίσει σοβαρά».

Η Τράπεζα της Ελλάδος γνωστοποίησε τις εκτιμήσεις της ότι αναμένεται επιτάχυνση της οικονομικής δραστηριότητας μεσοπρόθεσμα. Η εξέλιξη αυτή εκτιμάται ότι θα στηριχθεί στις επιχειρηματικές επενδύσεις, στις εξαγωγές, αλλά και στην ελαφρά άνοδο της ιδιωτικής κατανάλωσης. Η απασχόληση αναμένεται να συνεχίσει να αυξάνεται λόγω της επιστροφής της οικονομίας σε θετικούς ρυθμούς ανάπτυξης. Θετικές είναι και οι εκτιμήσεις της για την ανάπτυξη των ιδιωτικών ασφαλιστικών εταιρειών που επηρεάζουν τον κλάδο της υγείας.

Ο κλάδος της υγείας εμφανίζει σχετική αύξηση των μεγεθών και οι ειδικοί αναλυτές εκτιμούν ότι πολλές εταιρείες θα παρουσιάσουν στο 2018 σχετική αύξηση των οικονομικών μεγεθών τους. Αυτό επιβεβαιώνεται και από τα στοιχεία της εταιρείας ΙΑΣΩ που παρουσιάζονται στη συνέχεια. Βεβαίως, ο Ε.Ο.Π.Υ.Υ. ως ο καθοριστικός παράγοντας που επηρεάζει τα τελευταία χρόνια όλα τα

οικονομικά μεγέθη των εταιρειών του κλάδου, διατηρεί την ισχύ του, αφού παρατάθηκε η διάρκεια εφαρμογής των μηχανισμών Rebate & Clawback μέχρι το 2022.

Ο κλάδος της υγείας έδειξε τα τελευταία χρόνια σημαντική κινητικότητα υπό την έννοια ότι υλοποιήθηκαν ή ανακοινώθηκαν συμφωνίες για μεταβίβαση μετοχών (εξαγορές εταιρειών) όπως είναι η αποεπένδυση της ΙΑΣΩ General από τον όμιλο ΙΑΣΩ. Οι αποτιμήσεις των Ελληνικών εταιρειών είναι πολύ χαμηλές λόγω της οικονομικής κρίσης και ο κλάδος της υγείας φαίνεται ότι προκαλεί ήδη ενδιαφέρον σε ξένους επενδυτικούς οίκους. Στο πλαίσιο αυτό, η δημόσια πρόταση για εξαγορά των μετοχών της που δέχθηκε η εταιρεία ΙΑΣΩ Α.Ε., ανοίγει μία καινούρια σελίδα για το μέλλον της καθώς και των θυγατρικών εταιρειών της.

Επίσης χαρακτηριστικό στοιχείο της τελευταίας περιόδου είναι ότι κάποιες κλινικές διέκοψαν την λειτουργία τους ή τέθηκαν σε αδράνεια, λόγω των συνεπειών της οικονομικής κρίσης και των παρεμβάσεων-αποφάσεων του Ε.Ο.Π.Υ.Υ. που οφείλονται στον περιορισμένο προϋπολογισμό του. Όπως αναφέρουν οι ενώσεις των κλινικών ο αριθμός όσων έκλεισαν κατά τα τελευταία χρόνια είναι πολύ μεγάλος, υπερβαίνει τις 36 κλινικές. Ο αριθμός μάλιστα των ιδιωτικών κλινικών που θα συνεχίσουν την λειτουργία τους θα περιοριστεί ακόμα περισσότερο λόγω της νέας νομθετικής ρύθμισης που έγινε πρόσφατα (7/3/2019) με το πολυνομοσχέδιο του Υπουργείου Υγείας. Συγκεκριμένα με την παράγραφο 2 του άρθρου 8 του νόμου 4600/9-3-2019 *«2.Αυτοτελές και ανεξέρτητο είναι το κτίριο ή συγκρότημα κτιρίων στο οποίο συντρέχουν σωρευτικά οι εξής προϋποθέσεις: α) όλοι οι χώροι του κτιρίου ή του συγκροτήματος κτιρίων έχουν ως αποκλειστική χρήση την παροχή υπηρεσιών υγείας, σύμφωνα με την άδεια ίδρυσης και λειτουργίας της ιδιωτικής Κλινικής, β) οι ανωτέρω χώροι δεν συνδέονται λειτουργικά με οποιονδήποτε τρόπο με χώρους που προορίζονται για άλλη χρήση».* Ετσι σύμφωνα με την Πανελλήνια Ένωση Ιδιωτικών Κλινικών (ΠΕΙΚ) η εφαρμογή αυτής της διάταξης θα οδηγήσει «περίπου 30 κλινικές σε όλη τη χώρα να διακόψουν την λειτουργία τους και θα μείνουν χωρίς εργασία περίπου 1.500 εργαζόμενοι από τους 13.000 συνολικά στον χώρο, δηλαδή το 10%».

Το 2018 ήταν μια ακόμα χρονιά κατά την οποία οι ιδιωτικές ασφαλιστικές εταιρείες συνέχισαν τις προσπάθειες για μείωση του κόστους λειτουργίας μεταξύ των οποίων ήταν ο περιορισμός των τιμών αποζημίωσης. Παράλληλα έθεσαν σε εφαρμογή νέα προϊόντα τα οποία προβλέπουν κατά μέσο όρο μεγαλύτερες απαλλαγές και μεγαλύτερη συμμετοχή των ασφαλισμένων τους. Οι ασφαλισμένοι των εταιρειών αυτών αλλά και γενικά οι πολίτες έχουν περιορισμένη οικονομική δυνατότητα λόγω της κρίσης και συνεπώς το μίγμα που προκύπτει συνεχίζει να εμφανίζει δυσκολίες. Κατ΄ επέκταση και οι εταιρείες του Ομίλου ΙΑΣΩ, επηρεάστηκαν από τα παραπάνω γεγονότα και ιδίως από τις περικοπές που έγιναν σε εφαρμογή των μηχανισμών Rebate και Claw back. Οι προβλέψεις απομείωσης των εσόδων λόγω των Rebate και Claw back, σύμφωνα με τις εκτιμήσεις της Διοίκησης, παραμένουν σε πολύ υψηλά επίπεδα αφού οι προβλέψεις για την μητρική εταιρεία διαμορφώθηκαν στα € 6,69 εκατ. και για τον Όμιλο στα € 10,75 εκατ.. Τα ποσά αυτά των προβλέψεων είναι επαρκή και απομειώνουν σημαντικά τον Κύκλο εργασιών και τα Ίδια Κεφάλαια των εταιρειών.

Υπενθυμίζεται ότι οι εταιρείες του Ομίλου ΙΑΣΩ ως μέλη του Σ.Ε.Κ. έχουν προβεί σε νομικές ενέργειες και έχουν εκφράσει τις διαφωνίες και τις επιφυλάξεις τους στους αρμόδιους φορείς, αλλά και σε όργανα της Ευρωπαϊκής Ένωσης, αναφορικά με τις περικοπές των μηχανισμών Clawback και Rebate. Εκτός από τις μέχρι σήμερα νομικές προσφυγές, θα συμμετάσχουν και σε όποια άλλη συλλογική προσφυγή του Σ.Ε.Κ. Μάλιστα πλέον αυτών, οι εταιρείες του Ομίλου ΙΑΣΩ υπέβαλλαν και ατομικές προσφυγές κατά των μέχρι σήμερα κοινοποιηθέντων σημειωμάτων περικοπών και έχουν εκφράσει τις επιφυλάξεις τους να προσφύγουν και κατά οποιασδήποτε νέας απόφασης περικοπής, ιδίως μάλιστα εάν έχουν οριστικό χαρακτήρα.

Ύστερα από τα παραπάνω και σύμφωνα με τις αποφάσεις των Διοικήσεων των εταιρειών του Ομίλου και του Σ.Ε.Κ., οι εταιρείες έχουν στραφεί νομικά και κατά των νέων αποφάσεων που έλαβαν πρόσφατα και αφορούν το Α΄ και Β΄ Εξάμηνο του 2017. Επισημαίνεται ιδιαίτερα ότι η μητρική εταιρεία δεν αποδέχθηκε τον συμψηφισμό που επέβαλλε ο Ε.Ο.Π.Υ.Υ. για τα έτη 2013-2015 και δεν υπέβαλλε την προτεινόμενη Υπεύθυνη Δήλωση – Συγκατάθεση Αποδοχής.

Σε κάθε περίπτωση, οι επιπτώσεις της κρίσης περιορίστηκαν λόγω της πιστής εφαρμογής των σχεδίων της Διοίκησης για διαρκή βελτίωση του επιπέδου των παρεχόμενων υπηρεσιών καθώς και της υλοποίησης των άλλων κεντρικών και επιμέρους στόχων.

Οικονομικά Αποτελέσματα Ομίλου

Το 2018, ο κύκλος εργασιών μετά Rebate και Clawback της μητρικής εταιρείας αυξήθηκε κατά 8.4% και το EBITDA κατά 12.0% σε σύγκριση με την αντίστοιχη περίοδο του 2017. Ο καθαρός δανεισμός σε επίπεδο Ομίλου μειώθηκε κατά 29% ως αποτέλεσμα κυρίως της από επένδυσης από το ΙΑΣΩ General.
Παρακάτω παραθέτουμε βασικά οικονομικά στοιχεία της Κατάστασης Αποτελεσμάτων Χρήσης του Ομίλου για τη χρήση 2018 με τη σημείωση ότι δεν είναι απολύτως συγκρίσιμα με την προηγούμενη χρήση, καθώς ενσωματώθηκαν τα αποτελέσματα της θυγατρικής «ΙΑΣΩ GENERAL ΓΕΝΙΚΗ ΚΛΙΝΙΚΗ ΧΟΛΑΡΓΟΥ Α.Ε.» μόνο για την περίοδο 1/1-5/4/2018 λόγω πώλησής της (5/4/2018), ενώ αντίστοιχα στην συγκριτική χρήση 2017 περιλαμβάνονται τα αποτελέσματα της θυγατρικής για όλη την χρήση.

	ΟΙΚΟΝΟΜΙΚΑ ΑΠΟΤΕΛΕΣΜΑΤΑ ΟΜΙΛΟΥ		
Ποσά σε εκατ. €	**2018**	**2017**	**ΜΕΤΑΒΟΛΗ %**
Κύκλος εργασιών μετά Rebate & Clawback	**99,25**	**114,16**	-13,05%
Μικτά κέρδη / (ζημίες)	22,20	21,66	2,48%
EBITDA	**25,70**	**24,68**	4,13%
Περιθώριο EBITDA %	*25,89%*	*21,62%*	
EBIT	17,54	14,93	17,48%
Χρηματοοικονομικά αποτελέσματα	2,13	-8,73	
Κέρδη / (ζημίες) προ φόρων	**19,67**	**6,20**	217,33%
Κέρδη / (ζημίες) μετά από φόρους	11,68	10,51	11,09%

Παρατίθενται παρακάτω τα proforma βασικά οικονομικά στοιχεία της κατάστασης των ενοποιημένων αποτελεσμάτων χωρίς την επίδραση της εταιρείας ΙΑΣΩ GENERAL Α.Ε. για το 2018 και 2017.

ΟΙΚΟΝΟΜΙΚΑ ΑΠΟΤΕΛΕΣΜΑΤΑ ΟΜΙΛΟΥ (ΧΩΡΙΣ ΤΗΝ ΕΠΙΔΡΑΣΗ ΤΗΣ ΙΑΣΩ GENERAL Α.Ε. ΓΙΑ ΤΙΣ ΧΡΗΣΕΙΣ 2018-2017)			
Ποσά σε εκατ. €	**2018**	**2017**	**ΜΕΤΑΒΟΛΗ %**
Κύκλος εργασιών μετά Rebate & Clawback	**91,35**	**85,00**	7,47%
Μικτά κέρδη / (ζημίες)	21,15	18,86	12,14%
EBITDA	**25,10**	**21,38**	17,40%
Περιθώριο EBITDA %	*27,50%*	*25,15%*	
EBIT	17,50	13,67	28,02%
Χρηματοοικονομικά αποτελέσματα	-4,88	-8,02	39,15%
Κέρδη / (ζημίες) προ φόρων	**12,57**	**5,66**	122,08%
Κέρδη / (ζημίες) μετά από φόρους	4,58	12,76	-64,11%

Οικονομικοί δείκτες Ομίλου

Οι κυριότεροι οικονομικοί δείκτες για τον Όμιλο παρατίθενται στον παρακάτω πίνακα:

ΟΜΙΛΟΣ	**2018**	**2017**
Περιθώριο EBITDA	25,89%	21,62%
Ίδια κεφάλαια / Σύνολο των περιουσιακών στοιχείων*	0,50	0,37
Ίδια κεφάλαια / Συνολικές Υποχρεώσεις*	1,02	0,58
Ίδια κεφάλαια / Τραπεζικές Υποχρεώσεις*	1,36	0,97

***Σημείωση: Οι εν λόγω δείκτες μπορούν να βελτιωθούν εάν από το σύνολο των περιουσιακών στοιχείων (σύνολο Ενεργητικού) αφαιρεθούν τα ταμειακά διαθέσιμα του Ομίλου, τα οποία την 31/12/2018 και την 31/12/2017 ανέρχονταν σε € 25,13 εκατ. και € 15,98 εκατ. αντίστοιχα.**

Οικονομικά αποτελέσματα Εταιρείας

Ο κύκλος εργασιών (μετά από rebate & clawback) διαμορφώθηκε το 2018 στα € 71,26 εκατ., έναντι € 65,75 εκατ. την περσινή χρήση, καταγράφοντας αύξηση της τάξης του 8,38%.

Τα κέρδη προ φόρων, χρηματοδοτικών, επενδυτικών αποτελεσμάτων και αποσβέσεων (EBITDA) μετά από rebate & clawback, αυξήθηκαν σε σχέση με την περσινή χρήση και διαμορφώθηκαν σε € 23,18 εκατ. έναντι € 20,69 εκατ. το 2017. Επίσης, αύξηση παρουσίασε και το **περιθώριο EBITDA** επί του κύκλου εργασιών και διαμορφώθηκε σε 32,53% το 2018 έναντι 31,47% για το 2017.

Η εταιρεία παρουσίασε ζημίες προ φόρων (μετά από rebate & clawback), ποσού € -4,01 εκατ. έναντι ζημιών € -26,09 εκατ. την αντίστοιχη περσινή χρήση που οφείλονται κυρίως στην απομείωση απαιτήσεων από θυγατρικές ποσού € -19,96 εκατ.

Η εταιρεία παρουσίασε ζημίες μετά από φόρους (μετά από rebate & claw back) οι οποίες διαμορφώθηκαν στα € -11,41 εκατ. έναντι ζημιών € -18,68 εκατ. το 2017.

Οι κυριότεροι οικονομικοί δείκτες για την Εταιρεία παρατίθενται στον παρακάτω πίνακα:

ΙΑΣΩ ΑΕ	2018	2017
Περιθώριο EBITDA	32,53%	31,47%
Ίδια κεφάλαια / Σύνολο των περιουσιακών στοιχείων*	0,70	0,63
Ίδια κεφάλαια / Συνολικές Υποχρεώσεις*	2,37	1,69
Ίδια κεφάλαια / Τραπεζικές Υποχρεώσεις*	3,62	2,24

***Σημείωση: Οι εν λόγω δείκτες μπορούν να βελτιωθούν εάν από το σύνολο των περιουσιακών στοιχείων (σύνολο Ενεργητικού) αφαιρεθούν τα ταμειακά διαθέσιμα της εταιρείας, τα οποία την 31/12/2018 και την 31/12/2017 ανέρχονταν σε € 21,06 εκατ. και € 10,23 εκατ. αντίστοιχα.**

Δαπάνες Ομίλου

Τα έξοδα διοικητικής λειτουργίας και διάθεσης του Ομίλου διαμορφώθηκαν το 2018 σε € 7,21 εκατ., παρουσιάζοντας μείωση κατά 28,09% σε σχέση με τη χρήση 2017.

Τα χρηματοοικονομικά έξοδα παρουσίασαν επίσης μείωση κατά τη χρήση 2018 και έφθασαν σε € 4,30 εκατ. από € 5,27 εκατ. κατά τη χρήση 2017 γεγονός που οφείλεται κυρίως στην αποπληρωμή μέρους του δανεισμού. Στο σημείο αυτό, πρέπει να τονιστεί ότι στα αποτελέσματα του 2018, έχει ενσωματωθεί μόνο το 1ο τρίμηνο της ΙΑΣΩ General (λόγω πώλησής της την 5/4/2018) ενώ τα αποτελέσματα του 2017 εμπεριέχουν όλη την χρήση της ΙΑΣΩ General του 2017 και ως εκ τούτου δεν είναι ομοειδή και συγκρίσιμα.

Δάνεια - Ταμειακά Διαθέσιμα

Κατά τη χρήση του 2018, ο Όμιλος προέβη σε αποπληρωμή δανεισμού ύψους € 24,81 εκατ. Ο συνολικός δανεισμός του Ομίλου, ανέρχεται την 31/12/2018 σε € 105,17 εκατ. (συμπεριλαμβανομένων των υποχρεώσεων από συμβάσεις χρηματοδοτικής μίσθωσης) ενώ τα «Ταμειακά Διαθέσιμα και Ισοδύναμα» του Ομίλου την 31/12/2018 διαμορφώθηκαν σε € 25,13 εκατ.

Προσωπικό

Η Εταιρεία και ο Όμιλος απασχολούν μια ομάδα έμπειρων και ικανών στελεχών, τα οποία χάρη στις γνώσεις τους για τις εταιρείες και τις συνθήκες της αγοράς, συμβάλλουν στην εύρυθμη λειτουργία τους. Το συνολικά απασχολούμενο προσωπικό του Ομίλου ανέρχεται την 31/12/2018 σε 1.377 άτομα έναντι 1.834 ατόμων στις 31/12/2017, ενώ η μητρική απασχολούσε 934 άτομα κατά την 31/12/2018 έναντι 880 ατόμων κατά την 31/12/2017. Η μείωση στον αριθμό του απασχολούμενου προσωπικού του Ομίλου για το έτος 2018 σε σχέση με το 2017, οφείλεται στην πώληση της θυγατρικής εταιρείας ΙΑΣΩ GENERAL ΓΕΝΙΚΗ ΚΛΙΝΙΚΗ ΧΟΛΑΡΓΟΥ Α.Ε. την 5/4/2018 και κατά συνέπεια στη μη ενσωμάτωση της δύναμης του προσωπικού της.

Επίσης, βασική αρχή που διέπει την λειτουργία του Ομίλου ΙΑΣΩ αποτελεί η διαρκής επιμόρφωση και εκπαίδευση του προσωπικού και η ενίσχυση της εταιρικής συνείδησης σε όλα τα επίπεδα των λειτουργιών και δραστηριοτήτων του Ομίλου. Κατά την διάρκεια της χρήσης 2018, πραγματοποιήθηκε μεγάλος αριθμός σχετικών επιμορφωτικών σεμιναρίων και άλλων εκπαιδευτικού χαρακτήρα εκδηλώσεων καθώς βασικό μέλημα του Ομίλου είναι η διαρκής επικαιροποίηση της γνώσης και η διατήρηση του συνόλου του προσωπικού στην αιχμή της ενημέρωσης.

III) Εναλλακτικοί Δείκτες Μέτρησης Απόδοσης

Προκειμένου να ληφθούν αποφάσεις για τον χρηματοοικονομικό και λειτουργικό σχεδιασμό του Ομίλου καθώς και για να μετρηθεί η αποδοτικότητά του, χρησιμοποιούνται Εναλλακτικοί Δείκτες Μέτρησης Απόδοσης. Ως Εναλλακτικός Δείκτης Μέτρησης Απόδοσης (ΕΔΜΑ) νοείται, σύμφωνα με τον ορισμό της Ευρωπαϊκής Αρχής Κινητών Αξιών και Αγορών, ένας χρηματοοικονομικός δείκτης μέτρησης της ιστορικής ή μελλοντικής χρηματοοικονομικής απόδοσης, της οικονομικής θέσης ή των ταμειακών ροών, ο οποίος ωστόσο δεν ορίζεται ή προβλέπεται στο ισχύον πλαίσιο χρηματοοικονομικής πληροφόρησης. Οι ΕΔΜΑ συνήθως προκύπτουν από ή βασίζονται στις οικονομικές καταστάσεις, όπως καταρτίζονται σύμφωνα με το ισχύον πλαίσιο χρηματο-οικονομικής πληροφόρησης, κατά κύριο λόγο με την πρόσθεση ή αφαίρεση ποσών από τα αριθμητικά στοιχεία που παρουσιάζονται στις οικονομικές καταστάσεις. Οι δείκτες αυτοί, πρέπει να λαμβάνονται υπόψη σε συνδυασμό με τις οικονομικές καταστάσεις και σε καμία περίπτωση δεν αντικαθιστούν αυτές.
Ο Όμιλος κατά τις χρήσεις 2018 και 2017, δεν έχει κάνει χρήση Προσαρμοσμένων ΕΔΜΑ, (δηλαδή προσαρμογές σε κονδύλια των καταστάσεων συνολικών εσόδων, οικονομικής θέσης ή ταμειακών ροών), καθώς δεν έχει υλοποιήσει έκτακτες δράσεις, όπως για παράδειγμα λειτουργικές αναδιαρθρώσεις ή μη επαναλαμβανόμενα έσοδα ή έξοδα, που δεν σχετίζονται με την κύρια δραστηριότητά του και που επιφέρουν σημαντική επίδραση στο σχηματισμό των εν λόγω δεικτών.
Οι κυριότεροι Εναλλακτικοί Δείκτες Μέτρησης Απόδοσης είναι οι κάτωθι:

- **EBITDA (Λειτουργικά κέρδη πριν από χρηματοοικονομικές και επενδυτικές δραστη-ριότητες, αποσβέσεις και απομειώσεις)**
  Ο δείκτης αυτός εξυπηρετεί στην καλύτερη ανάλυση των λειτουργικών αποτελεσμάτων του Ομίλου και υπολογίζεται ως εξής: Κύκλος εργασιών συν τα λοιπά λειτουργικά έσοδα μείον το σύνολο των λειτουργικών εξόδων πριν από αποσβέσεις και απομειώσεις. Όσο μεγαλύτερος είναι ο δείκτης, τόσο πιο αποτελεσματικός είναι ο λειτουργικός τομέας της επιχείρησης. Για τη χρήση του 2018, το EBITDA του Ομίλου ανήλθε σε € 25,70 εκατ. ενώ της εταιρείας σε € 23,18 εκατ. Τα αντίστοιχα ποσά για τη χρήση του 2017 ήταν € 24,68 εκατ. και € 20,69 εκατ. για τον Όμιλο και την Εταιρεία αντίστοιχα. Το περιθώριο EBITDA (%) υπολογίζεται διαιρώντας το EBITDA με το σύνολο του κύκλου εργασιών.

	Όμιλος		**Εταιρεία**	
	31/12/2018	**31/12/2017**	**31/12/2018**	**31/12/2017**
Κύκλος εργασιών	99.254.675,28	114.156.024,23	71.255.470,56	65.747.099,47
Λοιπά λειτουργικά έσοδα/έξοδα	2.561.454,40	3.306.642,56	2.849.326,99	2.269.022,50
Σύνολο λειτουργικών εξόδων πριν από αποσβέσεις και απομειώσεις	76.118.147,00	92.784.977,81	50.926.795,71	47.323.091,82
EBITDA	**25.697.982,68**	**24.677.688,98**	**23.178.001,84**	**20.693.030,15**
Περιθώριο EBITDA %	**25,89%**	**21,62%**	**32,53%**	**31,47%**

- **Ελεύθερες Ταμειακές Ροές**
  Ως ελεύθερες ταμειακές ροές ορίζονται τα ταμειακά διαθέσιμα που προκύπτουν από τις λειτουργικές δραστηριότητες και αφού αφαιρεθούν οι εκροές για την αγορά ενσώματων και άυλων περιουσιακών στοιχείων. Ο δείκτης αυτός μετράει τα ταμειακά διαθέσιμα που προκύπτουν από την λειτουργική δραστηριότητα και την αποτελεσματική διαχείριση του κεφαλαίου κίνησης, λαμβάνοντας υπόψη την αγορά ενσώματων και άυλων παγίων περιουσιακών στοιχείων.

	Όμιλος		Εταιρεία	
	31/12/2018	**31/12/2017**	**31/12/2018**	**31/12/2017**
Καθαρές ταμειακές ροές από λειτουργικές δραστηριότητες	16.595.331,00	12.636.563,23	20.616.175,02	13.622.245,35
Αγορά ενσώματων και άϋλων παγίων περιουσιακών στοιχείων	-4.265.505,97	-4.517.542,26	-3.693.508,60	-3.490.370,83
Ελεύθερες ταμειακές ροές	**12.329.825,03**	**8.119.020,97**	**16.922.666,42**	**10.131.874,52**

- **Απόδοση Ιδίων Κεφαλαίων**
  Ο χρηματοοικονομικός αυτός δείκτης δείχνει πόσο αποδοτικά χρησιμοποιεί μια εταιρεία τα κεφάλαια της για να δημιουργήσει πρόσθετα έσοδα (κέρδη), και εκφράζεται σε ποσοστιαίες μονάδες. Υπολογίζεται διαιρώντας τα κέρδη μετά από φόρους προς το Σύνολο των Ιδίων Κεφαλαίων. Χρησιμοποιείται ως ένδειξη αποτελεσματικότητας μιας εταιρείας, δηλαδή πόσο κέρδος μπορεί να παράγει χρησιμοποιώντας τους διαθέσιμους πόρους που επενδύθηκαν από τους μετόχους της (μετοχικό κεφάλαιο) και τα αποθεματικά της. Όσο μεγαλύτερος είναι ο δείκτης, τόσο πιο αποτελεσματική είναι η διαχείριση των Ιδίων Κεφαλαίων.

	Όμιλος		Εταιρεία	
	31/12/2018	**31/12/2017**	**31/12/2018**	**31/12/2017**
Καθαρά κέρδη μετά από φόρους	11.676.006,27	10.510.255,86	-11.411.584,07	-18.684.535,30
Σύνολο Ιδίων Κεφαλαίων	141.860.069,86	123.478.851,62	123.166.080,98	130.734.520,03
Απόδοση Ιδίων Κεφαλαίων	**8,23%**	**8,51%**	**-9,27%**	**-14,29%**

- **Καθαρός Δανεισμός**
  Ο καθαρός δανεισμός χρησιμοποιείται από την Διοίκηση για να αξιολογήσει την κεφαλαιακή διάρθρωση του Ομίλου και την δυνατότητα μόχλευσης. Ο καθαρός δανεισμός υπολογίζεται προσθέτοντας στα μακροπρόθεσμα δάνεια το βραχυπρόθεσμο μέρος μακροπρόθεσμων δανείων και τα βραχυπρόθεσμα δάνεια, και αφαιρώντας από το σύνολο τα ταμειακά διαθέσιμα και ισοδύναμα.

	Όμιλος		Εταιρεία	
	31/12/2018	**31/12/2017**	**31/12/2018**	**31/12/2017**
Μακροπρόθεσμα Ομολογιακά Δάνεια	71.540.250,00	92.973.250,00	30.500.250,00	46.433.250,00
Βραχυπρόθεσμο μέρος Ομολογιακών Δανείων	28.881.110,66	27.601.428,40	3.500.000,00	7.743.997,74
Βραχυπρόθεσμα Δάνεια	3.686.631,17	6.737.642,08	0,00	4.300.000,00
Μακροπρόθεσμες υποχρεώσεις από συμβάσεις χρηματοδοτικής μίσθωσης	858.828,30	1.066.212,08	0,00	0,00
Βραχυπρόθεσμες υποχρεώσεις από συμβάσεις χρηματοδοτικής μίσθωσης	207.383,80	195.822,46	0,00	0,00
Ταμειακά Διαθέσιμα & Ισοδύναμα	-25.128.139,27	-15.976.794,05	-21.059.817,63	-10.234.370,22
Σύνολα	**80.046.064,66**	**112.597.560,97**	**12.940.432,37**	**48.242.877,52**

IV) Σημαντικά γεγονότα κατά τη χρήση 2018

1. Ο Όμιλος ΙΑΣΩ, ενδυνάμωσε περαιτέρω το επιστημονικό του δυναμικό συνάπτοντας νέες συνεργασίες με ακόμα περισσότερους ιατρούς όλων των ειδικοτήτων. Στον τομέα της μαιευτικής γυναικολογίας, το ΙΑΣΩ παραμένει ηγέτης στον χώρο. Η παιδιατρική κλινική ΙΑΣΩ ΠΑΙΔΩΝ, αποτελεί κορυφαία επιλογή στο χώρο των ιδιωτικών παιδιατρικών κλινικών.

2. Με την από 9/2/2018 απόφαση της Έκτακτης Γενικής Συνέλευσης των μετόχων της εταιρείας ΙΑΣΩ Α.Ε., αποφασίστηκε η αύξηση του Μετοχικού κεφαλαίου της εταιρείας κατά το συνολικό ποσό των Ευρώ δέκα πέντε εκατομμυρίων τριακοσίων πενήντα έξι χιλιάδων οκτακοσίων σαράντα εννέα ευρώ και είκοσι λεπτών (€ 15.356.849,20) με κεφαλαιοποίηση ισόποσου μέρους από το ειδικό αποθεματικό που έχει σχηματιστεί από τη διαφορά της τιμής έκδοσης μετοχών υπέρ το άρτιο, με την έκδοση τριάντα τεσσάρων εκατομμυρίων εννιακοσίων μίας χιλιάδων και εννιακοσίων τριάντα (34.901.930) νέων κοινών ονομαστικών μετοχών, ονομαστικής αξίας € 0,44 εκάστη, οι οποίες διανεμήθηκαν δωρεάν στους μετόχους με αναλογία τέσσερις (4) νέες μετοχές για κάθε δέκα (10) παλαιές μετοχές. Μετά την υλοποίηση της απόφασης αυτής, το μετοχικό κεφάλαιο της Εταιρείας διαμορφώθηκε στα πενήντα τρία εκατομμύρια επτακόσιες σαράντα οκτώ χιλιάδες εννιακόσια εβδομήντα ένα Ευρώ και εβδομήντα έξι λεπτά (€ 53.748.971,76) διαιρούμενο σε εκατόν είκοσι δύο εκατομμύρια εκατόν πενήντα έξι χιλιάδες επτακόσιες πενήντα τέσσερις (122.156.754) κοινές ονομαστικές μετοχές ονομαστικής αξίας σαράντα τεσσάρων λεπτών του Ευρώ (€ 0,44) εκάστης.

3. Ολοκληρώθηκε την 5/4/2018 η συμφωνία μεταβίβασης των μετοχών της ΙΑΣΩ GENERAL ΓΕΝΙΚΗ ΚΛΙΝΙΚΗ ΧΟΛΑΡΓΟΥ Α.Ε. στην HELLENIC HEALTHCARE S.A R.L. σε υλοποίηση της από 5/11/2017 συμφωνίας. Ειδικότερα μεταβιβάστηκε το 97,2% των μετοχών που κατείχε η μητρική εταιρεία. Από την μεταβίβαση αυτή, προέκυψε καθαρή ταμειακή εισροή ποσού € 19.446.000,00 που χρησιμοποιήθηκε αποκλειστικά για την απομείωση του τραπεζικού δανεισμού.
   Οι μετοχές που κατείχε η ΙΑΣΩ GENERAL ΓΕΝΙΚΗ ΚΛΙΝΙΚΗ ΧΟΛΑΡΓΟΥ Α.Ε. σε θυγατρικές εταιρείες του ομίλου ΙΑΣΩ, σημαντικότερη εκ των οποίων ήταν η συμμετοχή στο ΙΑΣΩ ΘΕΣΣΑΛΙΑΣ ΓΕΝΙΚΗ ΚΛΙΝΙΚΗ – ΙΔΙΩΤΙΚΟ ΜΑΙΕΥΤΗΡΙΟ Α.Ε. (72,31%), αποκτήθηκαν, νωρίτερα, από την ΙΑΣΩ ΝΟΤΙΩΝ ΠΡΟΑΣΤΙΩΝ ΓΕΝΙΚΗ ΚΛΙΝΙΚΗ – ΙΔΙΩΤΙΚΟ ΜΑΙΕΥΤΗΡΙΟ Α.Ε.

4. Την 4/4/2018 τροποποιήθηκαν ορισμένοι όροι των Ομολογιακών Δανείων της μητρικής εταιρείας και της θυγατρικής της ΙΑΣΩ ΘΕΣΣΑΛΙΑΣ ΓΕΝΙΚΗ ΚΛΙΝΙΚΗ – ΙΔΙΩΤΙΚΟ ΜΑΙΕΥΤΗΡΙΟ Α.Ε. με σημαντικότερους από αυτούς την προεξόφληση μέρους του κεφαλαίου του Ο/Δ της μητρικής εταιρείας κατά € 16,433 εκατ. και την μείωση του επιτοκίου δανεισμού από το έτος 2019 μέχρι τη λήξη τους. Ταυτόχρονα, συμφωνήθηκε και η άρση της εταιρικής εγγύησης της ΙΑΣΩ Α.Ε. επί του Ομολογιακού Δανείου της θυγατρικής ΙΑΣΩ GENERAL ΓΕΝΙΚΗ ΚΛΙΝΙΚΗ ΧΟΛΑΡΓΟΥ Α.Ε. αρχικού ποσού € 30,600 εκατ. και την εγγύηση ανέλαβε ο νέος ιδιοκτήτης-αγοραστής των μετοχών της εταιρείας.

5. Τον Ιούνιο του 2018, λόγω της αυξημένης ρευστότητας της μητρικής εταιρείας, εξοφλήθηκε ολοσχερώς ο βραχυπρόθεσμος δανεισμός σε κεφάλαιο κίνησης της μητρικής εταιρείας, ύψους 4,3 εκατ. που είχε χορηγήσει η Τράπεζα ALPHA BANK AE. Να σημειωθεί ότι ήδη υφίστανται εγκεκριμένη γραμμή χρηματοδότησης από την ίδια ως άνω Τράπεζα η οποία μπορεί να χρησιμοποιηθεί στην περίπτωση που υπάρξει χρηματοοικονομική ή επενδυτική ανάγκη.

6. Στην θυγατρική εταιρεία ΦΙΛΟΚΤΗΤΗΣ ΚΕΝΤΡΟ ΑΠΟΚΑΤΑΣΤΑΣΗΣ, ΕΠΑΝΕΝΤΑΞΗΣ ΚΑΙ ΠΕΡΙΘΑΛΨΗΣ ΗΛΙΚΙΩΜΕΝΩΝ, ΑΝΑΠΗΡΩΝ ΚΑΙ ΠΑΣΧΟΝΤΩΝ ΑΤΟΜΩΝ Α.Ε., κοινοποιήθηκε την 16/4/2018 από τον εκπρόσωπο των ομολογιούχων δανειστών ΕΘΝΙΚΗ

ΤΡΑΠΕΖΑ ΤΗΣ ΕΛΛΑΔΟΣ Α.Ε., η δυνατότητα ρύθμισης των οφειλών βάσει του πλαισίου του Κώδικα Δεοντολογίας του Ν.4224/2013.

7. Εντός του Α΄ Εξαμήνου του 2018, η μητρική εταιρεία προχώρησε στην επέκταση του τμήματος κέντρου μαστού. Επίσης ολοκληρώθηκαν οι εργασίες, έλαβε άδεια και τέθηκε σε λειτουργία το νέο τμήμα φυσικοθεραπείας. Είναι αυτονόητο ότι τα τμήματα αυτά επαύξησαν τον κύκλο εργασιών και βελτίωσαν τα αποτελέσματα της εταιρείας.

8. Στις 8/3/2018 κοινοποιήθηκαν τα σημειώματα για το ποσό της αυτόματης επιστροφής για claw back του Α΄ Εξαμήνου του 2017 και στις 21/5/2018 τα αντίστοιχα σημειώματα του Β΄ Εξαμήνου του 2017, τα οποία υπολογίστηκαν βάσει της υπ΄αριθμ. Γ3γ/Γ.Π/37400 (ΦΕΚ Β'1752/19.05.17) όπως τροποποιήθηκε με την ΕΑΛΕ/Γ.Π. 1560 (ΦΕΚ Β΄26/15.01.2018) «Επιτρεπόμενα όρια δαπανών του Εθνικού Οργανισμού Παροχής Υπηρεσιών Υγείας» έτους 2017. Οι εταιρείες του Ομίλου υπέβαλαν προσφυγές στα αρμόδια δικαστήρια και κατά των αποφάσεων αυτών.

9. Την 25η Μαΐου 2018 τέθηκε σε ισχύ ο Κανονισμός για την προστασία των προσωπικών δεδομένων (μετά από μια μεταβατική περίοδο διάρκειας δύο ετών) και είναι πρωταρχικής σπουδαιότητας στον Όμιλο ΙΑΣΩ. Προκειμένου, λοιπόν, να περιορίσουν τον σχετικό κίνδυνο, οι εταιρείες του Ομίλου ΙΑΣΩ έχουν αναπτύξει από την έναρξη λειτουργίας τους κιόλας τις αναγκαίες πολιτικές και διαδικασίες ώστε να διασφαλίσουν όλες τις ευαίσθητες πληροφορίες και τα προσωπικά δεδομένα. Πέραν αυτού οι εταιρείες έχουν αναθέσει την υλοποίηση των περαιτέρω αναγκαίων ενεργειών σε αξιόπιστη νομική εταιρεία συμβούλων τη προσαρμογή, παρακολούθηση και συμμόρφωση των εταιρειών του Ομίλου, βάσει των νέων δεδομένων που έχουν υιοθετηθεί.

10. Με την μετ' αναβολή Τακτική Γενική Συνέλευση των μετόχων της μητρικής εταιρείας ΙΑΣΩ Α.Ε. που πραγματοποιήθηκε την 20/7/2018, εκλέχθηκε νέο Διοικητικό Συμβούλιο της ΙΑΣΩ Α.Ε. η θητεία του οποίου λήγει την 20/7/2021. Η σύνθεση του νέου Διοικητικού Συμβουλίου, έχει ως εξής:

ΟΝΟΜΑΤΕΠΩΝΥΜΟ	ΘΕΣΗ	ΑΡΜΟΔΙΟΤΗΤΑ
Σταματίου Γιώργος	Πρόεδρος	Εκτελεστικό Μέλος
Μαμελετζής Χαράλαμπος	Αντιπρόεδρος Α	Εκτελεστικό Μέλος
Βλαχούσης Αντώνιος	Αντιπρόεδρος Β	Εκτελεστικό Μέλος
Αντσακλής Αριστείδης	Διευθύνων Σύμβουλος	Εκτελεστικό Μέλος
Δουλγεράκης Εμμανουήλ	Διευθύνων Σύμβουλος	Εκτελεστικό Μέλος
Πετρόπουλος Παρασκευάς	Διευθύνων Σύμβουλος	Εκτελεστικό Μέλος
Ψαθάς Παναγιώτης	Διευθύνων Σύμβουλος	Εκτελεστικό Μέλος
Βασιλόπουλος Ιωάννης	Μέλος	Μη Εκτελεστικό Μέλος
Πλεύρης Εμμανουήλ	Μέλος	Μη Εκτελεστικό Μέλος
Σαρρής Σπυρίδων	Μέλος	Μη Εκτελεστικό Μέλος
Τρομπούκης Παντελής	Μέλος	Μη Εκτελεστικό Μέλος
Μιχελής Γεώργιος	Μέλος	Ανεξάρτητο Μέλος
Παπαϊωάννου Ευθύμιος	Μέλος	Ανεξάρτητο Μέλος

V) Κυριότερες συναλλαγές με συνδεδεμένα μέρη

Οι εμπορικές συναλλαγές του Ομίλου και της Εταιρείας με τα συνδεδεμένα με αυτή πρόσωπα στην διάρκεια της χρήσης 1/1-31/12/2018 έχουν πραγματοποιηθεί με τους συνήθεις όρους της αγοράς. Ο Όμιλος και η Εταιρεία δεν συμμετέχουν σε καμία συναλλαγή ασυνήθους φύσης ή περιεχομένου η οποία να είναι ουσιώδης για τον Όμιλο ή τις Εταιρείες και τα άτομα που συνδέονται στενά με αυτόν και δεν αποσκοπεί να συμμετάσχει σε τέτοιου είδους συναλλαγές στο μέλλον. Καμία από τις συναλλαγές δεν εμπεριέχει ειδικούς όρους και συνθήκες.
Οι σημαντικότερες συναλλαγές της Εταιρείας με συνδεδεμένα με αυτή μέρη κατά την έννοια του Δ.Λ.Π. 24, αφορούν συναλλαγές της Εταιρείας με τα κατωτέρω πρόσωπα:

- Παροχή υπηρεσιών και πώληση αναλωσίμων της μητρικής εταιρείας προς τις θυγατρικές της συνολικού ύψους € 259.199,82.
- Πώληση υγειονομικού υλικού και πάγιου εξοπλισμού από την θυγατρική εταιρεία «ΙΑΣΩ ΕΠΙΧΕΙΡΗΣΕΙΣ ΥΓΕΙΑΣ Α.Ε.» προς την μητρική εταιρεία και τις λοιπές θυγατρικές του Ομίλου συνολικού ύψους € 4.286.864,95.
- Το κόστος των αμοιβών των διευθυντικών στελεχών για τη χρήση 1/1-31/12/2018 ανήλθε για την Εταιρεία και τον Όμιλο σε € 914.295,31.
- Οι συναλλαγές με λοιπά συνδεδεμένα μέρη για τη χρήση 1/1-31/12/2018 για την Εταιρεία και τον Όμιλο ανήλθαν σε € 95.866,40 και € 107.566,40 αντίστοιχα.
- Χρηματική διευκόλυνση της μητρικής εταιρείας προς τις θυγατρικές της εταιρείες συνολικού ύψους περίπου € 1,830 εκατ. Το εν λόγω ποσό θα επιστραφεί σταδιακά στη μητρική εταιρεία όταν το επιτρέψουν οι ταμιακές ροές των θυγατρικών.

Επισημαίνεται ότι δεν έχουν χορηγηθεί δάνεια σε μέλη του Διοικητικού Συμβουλίου ή σε διευθυντικά στελέχη του Ομίλου.

VI) Προοπτικές - Εξέλιξη δραστηριοτήτων και στόχοι για το 2019

Σύμφωνα με την πρόσφατη έκθεση της Τράπεζας της Ελλάδος και την σχετική παρουσίαση που έκανε ο Διοικητής της στις 1-4/2019, το 2019 σηματοδοτεί την απαρχή μιας νέας πορείας της ελληνικής οικονομίας. Μετά την επιτυχή ολοκλήρωση του τελευταίου προγράμματος οικονομικής προσαρμογής τον Αύγουστο του 2018, την αποσαφήνιση του καθεστώτος ενισχυμένης εποπτείας και την υπαγωγή της Ελλάδος στο βελτιωμένο θεσμικό πλαίσιο για την οικονομική διακυβέρνηση στη ζώνη του ευρώ, η ελληνική οικονομία καλείται να λειτουργήσει σε ένα νέο πλαίσιο οικονομικής πολιτικής. Όλοι μας, ιδιώτες, επιχειρήσεις, πολιτικοί και θεσμικοί παράγοντες, καλούμεθα να αποδείξουμε ότι τα μαθήματα από την κρίση έχουν γίνει κτήμα μας.

Η επιτυχής έκδοση δεκαετούς ομολόγου το Μάρτιο του 2019, για πρώτη φορά μετά την έναρξη της κρίσης δημόσιου χρέους το 2010, αποτελεί ένα πιο αποφασιστικό βήμα προς την ίδια κατεύθυνση, δηλαδή την επανασύνδεση της χώρας με τις αγορές. Η πρόσφατη υπερψήφιση από τη Βουλή της διάταξης για την προστασία της πρώτης κατοικίας επίσης συμβάλλει προς την κατεύθυνση αυτή, αφού αναμορφώνει το σχετικό νομοθετικό πλαίσιο, ενσωματώνοντας συγκεκριμένες προϋποθέσεις επιλεξιμότητας και δικλίδες ασφαλείας.

Το 2019 είναι έτος σημαντικών προκλήσεων, καθώς οι κίνδυνοι, εγχώριοι και εξωτερικοί, παραμένουν. Δεν υπάρχουν επομένως περιθώρια εφησυχασμού. Η επιτυχής πορεία της Ελλάδος στη νέα, μετά την κρίση, ευρωπαϊκή κανονικότητα συνεπάγεται αυστηρές δεσμεύσεις για τη διασφάλιση των μέχρι σήμερα πολύ σημαντικών επιτευγμάτων, την άσκηση συνετής οικονομικής πολιτικής για την εξάλειψη των εναπομενουσών ανισορροπιών και την απαρέγκλιτη συνέχιση των μεταρρυθμίσεων. Στόχος είναι η ολοκλήρωση της ασφαλούς μετάβασης της ελληνικής οικονομίας σε ένα βιώσιμο παραγωγικό πρότυπο με κύρια χαρακτηριστικά την εξωστρέφεια, την επιχειρηματικότητα, τις επενδύσεις, τη γνώση και την κοινωνική συνοχή και, παράλληλα, με σεβασμό προς τις κοινωνικές ευαισθησίες και το φυσικό περιβάλλον. Τα οφέλη είναι σημαντικά: ταχεία μείωση του ποσοστού ανεργίας, αναστροφή του κύματος εξερχόμενης μετανάστευσης, αύξηση της συνολικής παραγωγικότητας, αύξηση της αμοιβής εργασίας και των εισοδημάτων.

Όπως προκύπτει ειδικότερα από την έκθεση της ΤτΕ, το εξωτερικό περιβάλλον θα μεταβληθεί άμεσα και ουσιαστικά στο επόμενο διάστημα. Οι επερχόμενες αλλαγές στον κλάδο της υγείας θα είναι σημαντικές και ενδεχόμενα ραγδαίες. Οι πιέσεις των Τραπεζών να εκκαθαρίσουν τα επιχειρηματικά δάνεια και ο τρόπος που επιλέγουν ή υποχρεώνονται να το κάνουν είναι μια από τις αιτίες που ενδεχόμενα να επιταχύνουν ακόμα περισσότερο τις εξελίξεις στον κλάδο. Ο Όμιλος ΙΑΣΩ προέβη σε αναδιάρθρωση των δανείων της μητρικής και της ΙΑΣΩ Θεσσαλίας. Είναι αναδιάρθρωση που επιτρέπει στις εταιρείες αυτές να κινηθούν με άνεση, τουλάχιστον για τα επόμενα 2-3 χρόνια, μετά την νέα συμφωνία για τα ομολογιακά δάνεια των εταιρειών αυτών.

Η πώληση των μετοχών της ΙΑΣΩ General, η απομείωση των δανείων της μητρικής εταιρείας, η εγκατάσταση του νέου SAP που προϋποθέτει εφαρμογή νέων & σύγχρονων δομών οργάνωσης και λειτουργίας των εταιρειών αλλά και υιοθέτηση αρκετών βέλτιστων πρακτικών, φαίνεται ότι αποτελούν πολύ καλά συστατικά στοιχεία για την υποδοχή των αλλαγών που έρχονται στον κλάδο της υγείας, της ιδιωτικής ασφάλισης και γενικότερα της οικονομίας. Το 2019 και επόμενα φαίνεται ότι θα είναι μια περίοδος που μπορεί να χρησιμοποιηθεί για να γίνουν ανενόχλητα όλα εκείνα τα βήματα που απαιτούνται για τον επανασχεδιασμό των δράσεων-ενεργειών ώστε να μεταλλαχθεί η μητρική και εισηγμένη στο ΧΑ εταιρεία και συνολικά ο Όμιλος ΙΑΣΩ. Παρέχονται τα περιθώρια να σχεδιαστούν και να υλοποιηθούν νέα προγράμματα που θα προεξοφλούν μια περισσότερο δυναμική και αναπτυξιακή πορεία των εταιρειών του Ομίλου. Προγράμματα που θα ικανοποιήσουν ταχύτερα τις προσδοκίες όλων όσων απαρτίζουν την οικογένεια ΙΑΣΩ.
Στις 11/4/2019, ανακοινώθηκε η υποβολή προαιρετικής δημόσιας πρότασης της εταιρείας «OCM LUXEMBOURG HEALTHCARE GREECE S.a.r.l.» προς τους μετόχους της εταιρείας ΙΑΣΩ

ΙΔΙΩΤΙΚΗ ΓΕΝΙΚΗ, ΜΑΙΕΥΤΙΚΗ-ΓΥΝΑΙΚΟΛΟΓΙΚΗ & ΠΑΙΔΙΑΤΡΙΚΗ ΚΛΙΝΙΚΗ - ΔΙΑΓΝΩΣΤΙΚΟ, ΘΕΡΑΠΕΥΤΙΚΟ & ΕΡΕΥΝΗΤΙΚΟ ΚΕΝΤΡΟ Α.Ε., για την απόκτηση του συνόλου των κοινών ονομαστικών, μετά ψήφου, μετοχών τους. Το περιεχόμενο αυτής, αναφέρεται στην ενότητα IX. Γεγονότα μετά την ημερομηνία κατάρτισης της Κατάστασης Οικονομικής Θέσης της 31/12/2018 της παρούσας Έκθεσης. Μέχρι και σήμερα, δεν έχουν γνωστοποιηθεί ο σκοπός και οι επιδιώξεις της εταιρείας «OCM LUXEMBOURG HEALTHCARE GREECE S.a.r.l.» αναφορικά με τον όμιλο ΙΑΣΩ, ούτε βεβαίως έχει εγκριθεί από την Επιτροπή Κεφαλαιαγοράς το απαραίτητο πληροφοριακό δελτίο το οποίο θα περιλαμβάνει υποχρεωτικά το σύνολο των όρων της δημόσιας πρότασης.

Η Διοίκηση του Ομίλου παρακολουθεί τις όποιες εξελίξεις και προβαίνει στη λήψη μέτρων αναπροσαρμόζοντας συνεχώς τη στρατηγική της με απώτερο σκοπό την ωφέλεια του κοινωνικού συνόλου και των μετόχων της παραμένοντας πιστή στους στόχους της που είναι οι ακόλουθοι:

• Η διατήρηση αλλά και η επαύξηση του αριθμού των πελατών/ασθενών, εσωτερικών και εξωτερικών.

• Η ενίσχυση της σχέσης με τους ιατρούς, βελτιώνοντας από κοινού το κύρος, την αποτελεσματικότητα και την προσφορά προς την κοινωνία και τους ασφαλισμένους τόσο του Ε.Ο.Π.Υ.Υ. όσο και των ασφαλισμένων σε ατομικά και ομαδικά προγράμματα Ιδιωτικών Ασφαλιστικών Εταιρειών.

• Η διεύρυνση της βάσης των ασθενών μέσω σύναψης συμβάσεων με ασφαλιστικές εταιρείες του εξωτερικού.

• Η περαιτέρω αύξηση του βαθμού ικανοποίησης των πελατών/ασθενών με την βελτίωση του επιπέδου των παρεχομένων υπηρεσιών.

• Οι προσπάθειες εξορθολογισμού του κόστους λειτουργίας θα συνεχιστούν, χωρίς ακρότητες που θα απομειώνουν την εικόνα προς τους ασθενείς και την διατάραξη του κλίματος εμπιστοσύνης που έχει αναπτυχθεί μαζί τους.

• Η εξασφάλιση χαμηλότερων και ανταγωνιστικών τιμών, μέσω ενεργειών συρρίκνωσης του κόστους λειτουργίας και μέσω συνεργειών με άλλους εξωτερικούς συνεργάτες.

• Η ανάπτυξη υπηρεσιών που θα ενσωματώνουν τις νέες τεχνικές της ιατρικής επιστήμης και θα ολοκληρώνουν το περιβάλλον και τις δυνατότητες του Ομίλου. Καινοτόμες υπηρεσίες και ευκαιρίες για νέες αγορές είναι μεταξύ των σχεδίων που εξετάζονται με προσοχή από όλες τις εταιρείες του Ομίλου και αναμένεται να υλοποιηθούν εντός του επόμενου διαστήματος, να εκπονηθούν και να αρχίσει η υλοποίησή τους όπου απαιτείται ακόμα και μέσω συνεργασιών με εταιρείες του εξωτερικού που πρωτοπορούν και εξελίσσουν την ιατρική επιστήμη.

• Η ενίσχυση της ταμειακής ρευστότητας του Ομίλου με την βελτίωση των πρακτικών εισπραξιμότητας, θα βελτιώσουν την κατάσταση ταμειακών ροών. Μάλιστα, επιδιώκεται μεγαλύτερη αποτελεσματικότητα των τμημάτων εισπράξεως των υπολοίπων των πελατών και καθιερώνεται συστηματικότερος έλεγχος της φερεγγυότητάς τους. Έτσι ενισχύονται οι εισπράξεις και περιορίζονται οι κίνδυνοι από ενδεχόμενες επισφάλειες.

• Σύναψη νέων συμβάσεων με προμηθευτές με βελτιωμένους για τις εταιρείες του Ομίλου όρους και περαιτέρω μείωση των δαπανών όπου υπάρχουν περιθώρια.

• Περισσότερες δράσεις εταιρικής κοινωνικής ευθύνης με επίκεντρο τον συνάνθρωπο, μέσα από το πρόγραμμα «δίπλα σας» του Ομίλου μας.

• Η διατήρηση της μητρικής εταιρείας στην κορυφή του κλάδου της, η δημιουργία και εξασφάλιση υψηλής προστιθέμενης αξίας καθώς και η ενίσχυση της αναγνωρισιμότητας των εταιρειών του Ομίλου.

Στο σημείο αυτό πρέπει να επισημάνουμε το έντονο ενδιαφέρον της Διοίκησης για την ανάπτυξη του ιατρικού τουρισμού, ιδιαιτέρως στους τομείς της γηριατρικής και της υποβοηθούμενης γονιμοποίησης, καθώς με τον τρόπο αυτό μπορεί να διευρυνθεί σημαντικά η πελατειακή βάση των εταιρειών του Ομίλου. Για την υποστήριξη αυτού το στόχου, οι εταιρείες του Ομίλου έχουν εξασφαλίσει την πιστοποίηση των νοσηλευτικών τους μονάδων βάσει του συστήματος ποιότητας TEMOS που αποτελεί το πρώτο από τα βήματα αξιόπιστης εισόδου και παραμονής στο χώρο αυτό. Πιστοποίηση που βασίζεται σε αυστηρό πρόγραμμα ελέγχων και διαδικασιών που προέρχονται από άλλες προηγμένες χώρες και συστήματα Υγείας.

Συνεργασία με Ε.Ο.Π.Υ.Υ.

Η συνεργασία των εταιρειών του Ομίλου ΙΑΣΩ αλλά και των άλλων παρόχων υπηρεσιών Υγείας με τον Ε.Ο.Π.Υ.Υ. άρχισε τον Ιανουάριο του 2012 στο πλαίσιο σύμβασης που είχε συναφθεί στο τέλος του 2011. Κατά την διάρκεια της συνεργασίας με μονομερείς αποφάσεις άλλοτε της Κυβέρνησης-Πολιτικής Ηγεσίας του Υπουργείου Υγείας και άλλοτε της Διοίκησης του Ε.Ο.Π.Υ.Υ. η σύμβαση διαφοροποιήθηκε εις βάρος των παρόχων και τις περισσότερες φορές έγινε με μονομερή τρόπο. Για τον λόγο αυτό οι περισσότεροι πάροχοι έχουν προσφύγει στη δικαιοσύνη.
Η συνεργασία με τον Ε.Ο.Π.Υ.Υ. συνδυάστηκε με την καθιέρωση των Κ.Ε.Ν. που προκάλεσαν διαφοροποιήσεις στην τιμολόγηση των υπηρεσιών νοσηλείας, τα οποία βεβαίως δεν έχουν σχέση με τα γνωστά DRGs. Τα Κ.Ε.Ν. παρά τα προβλήματα αποτέλεσαν μια νέα βάση τιμολόγησης που όμως και αυτή αλλοιώθηκε στη συνέχεια. Έγιναν αλλαγές ασύμβατες και ασυσχέτιστες με τα κόστη των Ιατρικών πράξεων σε πολλά Κ.Ε.Ν. Τα Κ.Ε.Ν. υπέστησαν αλλοιώσεις και μέσω της καθιέρωσης του νέου Ε.Κ.Π.Υ. (Ενιαίου Κανονισμού Παροχών Υγείας) αλλά και μέσω αποφάσεων είτε του Δ.Σ. του Ε.Ο.Π.Υ.Υ. είτε ερμηνευτικών εγκυκλίων των υπηρεσιών του. Η καθιέρωση κλειστών προϋπολογισμών επί των μειωμένων οικονομικών πόρων του Ε.Ο.Π.Υ.Υ. και η καθιέρωση των μηχανισμών Rebate & Claw back που καθιερώθηκαν με τον Ν. 4172/2013, τα ποσοστά των οποίων διαμορφώθηκαν σε ύψη πρωτοφανή, ήταν από τα θέματα που επηρέασαν και επηρεάζουν αρνητικά τις σχέσεις συνεργασίας όλων των παρόχων, μεταξύ των οποίων και των ιδιωτικών κλινικών με τον Ε.Ο.Π.Υ.Υ. και τα συναρμόδια Υπουργεία. Ως εκ τούτου, για το ζήτημα του Άρθρου 100 του Ν.4172/2013, απαιτείται ειδική αναφορά και πρόσθετη ανάλυση.

Σύμφωνα με τις διατάξεις του άρθρου 100 του Ν.4172/2013 (Φ.Ε.Κ. Α'167/23.7.2013), όπως ισχύουν την 30/6/2017, καθορίστηκαν τα εξής:
α) ο αυτόματος μηχανισμός επιστροφών (Claw back) των δαπανών νοσηλείας, διαγνωστικών εξετάσεων και φυσικοθεραπείας για τα έτη 2013-2015. Η μηνιαία δαπάνη του Ε.Ο.Π.Υ.Υ. για ιδιωτικές κλινικές, νοσοκομεία, κέντρα αποκατάστασης, ψυχιατρικές κλινικές, μονάδες αιμοκάθαρσης, και κάθε άλλη ιδιωτική ή ειδικού καθεστώτος μονάδα παροχής υπηρεσιών υγείας και (κάθε είδους) διαγνωστικές εξετάσεις, νοσηλεία και φυσιοθεραπείες που παρέχονται από συμβεβλημένους ιδιώτες παρόχους υπηρεσιών υγείας, δεν μπορεί να υπερβαίνει το 1/12 των εγκεκριμένων πιστώσεων του προϋπολογισμού του Ε.Ο.Π.Υ.Υ.
β) η διαδικασία κλιμακούμενου ποσοστού επί των οφειλών του Ε.Ο.Π.Υ.Υ. για νοσήλια, διαγνωστικές εξετάσεις και φυσικοθεραπείες των ασφαλισμένων του προς τους συμβεβλημένους ιδιώτες παρόχους καθώς και ο τρόπος απόδοσης του ποσού επιστροφής (Rebate). Πιο συγκεκριμένα καθορίζεται το ποσό της επιστροφής να γίνεται σε μηνιαία βάση και να αποδίδεται από τους υπόχρεους εντός μηνός από την έγγραφη ή ηλεκτρονική ατομική τους ειδοποίηση.

Επίσης παρέχει τη δυνατότητα στον Ε.Ο.Π.Υ.Υ. συμψηφισμού των ποσών αυτών με υποχρεώσεις του Οργανισμού.
γ) οι δαπάνες θα αναγνωρίζονται στην περίπτωση που υποβάλλονται τις πρώτες 20 ημέρες από τη λήξη εκάστου ημερολογιακού μήνα.
δ) ο καθορισμός των βραχυπρόθεσμων και μακροπρόθεσμων μέτρων ελέγχου της συνταγογράφησης και εκτέλεσης των εργαστηριακών πράξεων, καθώς και η εφαρμογή των ορίων ανά γεωγραφική περιοχή και τον καθορισμό ορίων δαπανών ανά νομό και πάροχο και
ε) τα μέγιστα όρια δαπανών του 2014, τόσο σε ετήσια όσο και σε μηνιαία βάση για όλους τους ιδιώτες παρόχους που έχουν σύμβαση συνεργασίας με τον Ε.Ο.Π.Υ.Υ. Επίσης καθορίζουν ότι το σύνολο του ετήσιου προϋπολογισμού της δαπάνης του Ε.Ο.Π.Υ.Υ. για όλες τις υπηρεσίες που θα παράσχουν οι ιδιωτικοί πάροχοι δεν δύναται να υπερβεί στο 2013 το ποσό των € 930 εκατ. και αντίστοιχα στα έτη 2014 και 2015 δεν μπορεί να υπερβεί τα € 890,1 εκατ. ετησίως. Το σημαντικότερο από τα ποσά που είναι χρήσιμο να αναφερθεί είναι αυτό των υπηρεσιών κλειστής νοσηλείας των ιδιωτικών κλινικών που ορίζεται (εμπεριεχομένου του Φ.Π.Α.) στο ποσό των € 225 εκατ. για το 2013, στο ποσό των € 235 εκατ. για τα έτη 2014 – 2016 και στο ποσό των € 265 εκατ. για τα 2017-2018.

Από 1/1/2016 η εκκαθάριση των υποβολών και οι πληρωμές των παρόχων από τον Ε.Ο.Π.Υ.Υ. υλοποιούνται στο πλαίσιο μιας νέας διαδικασίας, η οποία ορίζεται με το άρθρο 90 του Ν.4368/2016 «Μέτρα για την επιτάχυνση του κυβερνητικού έργου και άλλες διατάξεις» (Φ.Ε.Κ. 21/21.2.2016). Οι δαπάνες των παρόχων υγείας πλην φαρμακοποιών, που πραγματοποιήθηκαν από την 1/1/2016 και υποβάλλονται στις αρμόδιες υπηρεσίες του Ε.Ο.Π.Υ.Υ. εκκαθαρίζονται με δειγματοληψία, η οποία σε κάθε περίπτωση δεν μπορεί να αφορά ποσοστό μικρότερο του πέντε τοις εκατό (5%) του συνολικού αριθμού των υποβαλλομένων δικαιολογητικών δαπανών ασφαλισμένων εκάστου παρόχου και κατ' ελάχιστο αριθμό 10 δικαιολογητικών δαπάνης. Σε περίπτωση που κατά την ανωτέρω εκκαθάριση εκάστου παρόχου διαπιστωθεί ποσοστό μη αποδεκτών δικαιολογητικών δαπανών ασφαλισμένων, το ποσοστό αυτό ανάγεται στο σύνολο της υποβληθείσας δαπάνης του παρόχου, με αντίστοιχη περικοπή στη πράξη τελικής εκκαθάρισης. Η προαναφερόμενη διαδικασία έχει βελτιώσει αρκετά ζητήματα εκκαθάρισης των υποβολών, αλλά παρουσιάζει και κάποια σημαντικά προβλήματα που έχουν τεθεί υπόψη της διοίκησης του Ε.Ο.Π.Υ.Υ. και αναμένονται οι βελτιωτικές κινήσεις που έχει υποσχεθεί η διοίκησή του. Αυτές αφορούν την υποκειμενικότητα και τα λάθη των ελεγκτών, την αδυναμία υποστήριξης των ενστάσεων από τους παρόχους, τις αδικαιολόγητες καθυστερήσεις εκκαθάρισης των υποβολών με ενστάσεις, την ανεπάρκεια για ορισμένα θέματα του πληροφοριακού συστήματος και τις ελλείψεις στην πληροφόρηση και ενημέρωση των παρόχων.
Ο Ε.Ο.Π.Υ.Υ. δύναται να ελέγξει οριστικά και να εκκαθαρίσει τις μη εκκαθαρισθείσες οφειλές προς τους παρόχους του, πλην φαρμακοποιών και νοσοκομείων Ε.Σ.Υ., που αφορούν τα έτη 2012-2015, σύμφωνα με τα οριζόμενα στο εδάφιο 1 του άρθρο 90 του Ν.4368/2016. Από την εφαρμογή του παρόντος εξαιρούνται οι συμβεβλημένοι πάροχοι που έχουν υπαχθεί στη διαδικασία του άρθρου 100 παρ. 6 του Ν.4172/2013 (Α΄ 167).

Εντός του 2018 κοινοποιήθηκαν στις εταιρείες του Ομίλου τα εξής:

Στις 08/03/2018 και στις 21/05/2018 τα σημειώματα για το ποσό της αυτόματης επιστροφής για claw back του Α΄ και Β΄ Εξαμήνου του 2017 αντίστοιχα, τα οποία υπολογίστηκαν βάσει της υπ΄αριθμ. Γ3γ/Γ.Π/37400 (ΦΕΚ Β'1752/19.05.17) όπως τροποποιήθηκε με την ΕΑΛΕ/Γ.Π. 1560 (ΦΕΚ Β΄26/15.01.2018) «Επιτρεπόμενα όρια δαπανών του Εθνικού Οργανισμού Παροχής Υπηρεσιών Υγείας» έτους 2017.

Για τα παραπάνω κοινοποιηθέντα σημειώματα οι εταιρείες του Ομίλου εξέδωσαν και κοινοποίησαν προς τον Ε.Ο.Π.Υ.Υ., αποκλειστικά και μόνο για λόγους φορολογικής

συμμόρφωσης σύμφωνα με την ΠΟΛ.1191/12.8.2014 και την ΠΟΛ 1113/2.6.2015, πιστωτικά τιμολόγια για τη περίοδο αυτή.

Μέχρι στιγμής δεν μπορεί να οριστικοποιηθεί το ακριβές ποσό του Claw back που αντιστοιχεί σε κάθε κλινική λόγω: 1) της μη ολοκλήρωσης του ελέγχου και εκκαθάρισης των υποβολών των Ιδιωτικών Κλινικών για τα έτη 2014-2016, 2) της αδυναμίας να υπολογιστεί η ακριβής ποσοτικοποίηση του προϋπολογισμού και του Claw back που αντιστοιχεί σε κάθε κλινική του Ομίλου καθώς ο Ε.Ο.Π.Υ.Υ. δεν έχει γνωστοποιήσει όλα τα δεδομένα και παραμέτρους (κλάδου και κλινικών ξεχωριστά), που μπορούν να οδηγήσουν σε αξιόπιστο προσδιορισμό των αντίστοιχων ποσών και 3) της αδυναμίας ολοκλήρωσης της διαδικασίας ελέγχου και οριστικοποίησης των περικοπών Rebate και Claw back για τα έτη 2014 και 2015 αλλά και την μη γνωστοποίηση των οριστικών σημειωμάτων για Clawback του Α και Β΄ Εξαμήνου του 2018.

Οι προβλέψεις για τη χρήση του 2018 για Rebate & Claw back του άρθρου 100 του Ν.4172/2013 επί των υποβληθέντων λογαριασμών προς τον Ε.Ο.Π.Υ.Υ., ανήλθαν (προ Φ.Π.Α.) σε € 6,69 εκατ. και € 10,75 εκατ. για την Εταιρεία και τον Όμιλο αντίστοιχα.

Ο Ε.Ο.Π.Υ.Υ. σύμφωνα με το άρθρο 13 του νόμου 4558/1.8.2018 (ΦΕΚ 140 Α) αναλαμβάνει την κάλυψη μέρους των αναγκών των ανασφάλιστων & ευάλωτων κοινωνικών ομάδων για νοσηλεία σε κλίνες Μ.Ε.Θ. και Μ.Ε.Ν.Ν. Αναμένονται οι διαδικασίες και η επαύξηση του προϋπολογισμού για να εξαχθούν συμπεράσματα αναφορικά με τις συνέπειες στα ποσοστά του Claw back. Βέβαια σε παλαιότερες συναντήσεις με εκπροσώπους του Ε.Ο.Π.Υ.Υ. και του Υπουργείου εκφράζονταν η άποψη ότι αν ζητηθούν κλίνες εντατικής θεραπείας θα εξαιρεθούν του Rebate & Claw back. Αυτή την εξαίρεση από ορισμένες ιατρικές πράξεις την συμπεριέλαβε ο Ε.Ο.Π.Υ.Υ. και σε προσχέδιο του νέου κανονισμού παροχών (Ε.Κ.Π.Υ.), συγεκριμένα ως άρθρο 12 αλλά υπάρχουν επιφυλάξεις εάν και πότε θα εγκριθεί και εφαρμοστεί.

Οι εταιρείες του Ομίλου ΙΑΣΩ ως μέλη του Σ.Ε.Κ. έχουν προβεί σε νομικές ενέργειες και έχουν εκφράσει τις διαφωνίες και τις επιφυλάξεις τους στους αρμόδιους φορείς, αλλά και σε όργανα της Ευρωπαϊκής Ένωσης, αναφορικά με τις περικοπές των μηχανισμών Claw back και Rebate. Εκτός από τις μέχρι σήμερα νομικές προσφυγές, θα συμμετάσχουν και σε όποια άλλη συλλογική προσφυγή του Σ.Ε.Κ. Επιπροσθέτως, οι εταιρείες του Ομίλου ΙΑΣΩ υπέβαλλαν και ατομικές προσφυγές κατά των μέχρι σήμερα κοινοποιηθέντων σημειωμάτων περικοπών και έχουν εκφράσει τις επιφυλάξεις τους να προσφύγουν και κατά οποιασδήποτε νέας απόφασης περικοπής, ιδίως μάλιστα εάν αυτές έχουν οριστικό χαρακτήρα. Πολιτική η οποία θα συνεχιστεί και για το τρέχον έτος σε όσες εταιρείες έχουν κοινοποιηθεί οριστικά σημειώματα για Claw back.

VII) Παράγοντες κινδύνου και αβεβαιότητες

Η πολιτική του Ομίλου είναι να παρακολουθεί συνεχώς τις συνθήκες και τις εξελίξεις τόσο στην χώρα όσο και διεθνώς. Στόχος είναι να αποφευχθούν πιθανές αρνητικές επιπτώσεις οι οποίες μπορεί να προκύψουν στο πλαίσιο των συνήθων επιχειρηματικών δραστηριοτήτων. Η Εταιρεία και ο Όμιλος, χάρις στο εξειδικευμένο ιατρικό, νοσηλευτικό και διοικητικό προσωπικό τους, τον άρτιο κτιριακό και ιατρικό εξοπλισμό τους και την ενεργό συμμετοχή αναγνωρισμένων ιατρών όλων των ειδικοτήτων, καταφέρνουν να εξασφαλίσουν σταθερότητα, ισχύ ανταγωνιστική και να περιορίσουν τις επιδράσεις από ενδεχόμενους κινδύνους.

Παρόλα αυτά, πρόσθετοι κίνδυνοι και αβεβαιότητες που επί του παρόντος δεν είναι γνωστοί ή που θεωρούνται επουσιώδεις, μπορεί να επιδράσουν δυσμενώς στις επιχειρηματικές δραστηριότητες, τη χρηματοοικονομική κατάσταση, τα αποτελέσματα και τις προοπτικές των εταιρειών, ιδίως αν συνεξεταστεί ότι η χώρα βγαίνει από μια πολύχρονη οικονομική κρίση. Σημειώνεται βεβαίως ότι η σειρά παράθεσης των κινδύνων δεν παραπέμπει σε διαφοροποίησή τους όσον αφορά τη βαρύτητα ή την πιθανότητα πραγματοποίησης καθενός από αυτούς.

Οι κυριότεροι κίνδυνοι και αβεβαιότητες που μπορούν να επηρεάσουν τον Όμιλο είναι οι κάτωθι:

Α) Ζήτηση Υπηρεσιών. Ολοι αναγνωρίζουν ότι οι μεταβολές στην οικονομία μιας χώρας επιδρούν μεταξύ άλλων και στο σύστημα υγείας της. Μάλιστα όσο μεγαλύτερη είναι η διάρκεια και η ένταση αυτών τόσο περισσότερο αρνητικά είναι τα αποτελέσματα που επιφέρουν. Η αύξηση της ανεργίας, η μείωση του εισοδήματος και η βιαιότητα επιβολής μέτρων φορολογικών και άλλων, όπως συνέβη τα τελευταία χρόνια στην Ελλάδα, είναι προφανή. Η εφαρμογή του σχεδίου της Ελλάδας για τον περιορισμό του δημοσιονομικού της ελλείμματος, με τις περικοπές που αυτό περιλάμβανε στους μισθούς των εργαζομένων του δημοσίου, του ευρύτερου δημόσιου τομέα και του ιδιωτικού επηρέασαν αρνητικά το διαθέσιμο εισόδημα όλων. Η αύξηση των συντελεστών της φορολογίας και των ασφαλιστικών εισφορών επηρέασαν και την ζήτηση των υπηρεσιών υγείας. Αν ληφθεί υπόψη ότι η χώρα εμφανίζει τάσεις ανάπτυξης και «καθαρής» εξόδου από την κρίση, αν συνεκτιμηθεί ότι όχι μόνο τυπικά αλλά και ουσιαστικά εξέρχεται από τα μνημόνια και την κρίση τότε είναι φυσικό να αναμένεται σταδιακή αύξηση της ζήτησης για υπηρεσίες υγείας. Επίσης αναμένεται να παρουσιάσουν αργούς ρυθμούς αλλά αυξητικές τάσεις οι δημόσιες και οι ιδιωτικές δαπάνες υγείας. Σε κάθε περίπτωση αυτό το ενδεχόμενο έχει περισσότερες πιθανότητες αλλά εντάσεται στο πλαίσιο και τους περιορισμούς ότι η οικονομία θα παραμείνει σε αναπτυξιακή πορεία και θα διατηρηθούν ταυτόχρονα συνθήκες πολιτικής σταθερότητας.

Επίσης, οι ιδιωτικές ασφαλιστικές εταιρείες που έδειξαν σχετικές αντοχές στα χρόνια της κρίσης δείχνουν καλύτερα οικονομικά αποτελέσματα και εμφανή σημάδια ανάκαμψης. Οι περισσότεροι μιλούν πλέον για τάσεις αύξησης της ζήτησης σε ομαδικά και ατομικά προγράμματα ιδιωτικής και πρόσθετης ασφάλισης. Επίσης αυξάνεται η ζήτηση για ιδιωτικά προγράμματα ασφάλισης από τα επαγγελματικά ταμεία που συνάπτουν συμβάσεις ή προκυρήσσουν σχετικούς διαγωνισμούς ώστε να εξασφαλίσουν καλύτερη κάλυψη στα μέλη τους. Οι εξελίξεις αυτές είναι θετικές πρώτα για την αγορά των ιδιωτικών ασφαλιστικών εταιρειών και επόμενα για τον ιδιωτικό τομέα της υγείας και συνεπώς η ζήτηση για υπηρεσίες υγείας θα παρουσιάσσει μεσοπρόθεσμα αυξητικές τάσεις, υπό τον όρο ότι θα τηρηθούν οι δεσμεύσεις της Ελλάδας έναντι των δανειστών της.

Αναφορικά με την προσφορά των παρεχόμενων υπηρεσιών υγείας, οι εκτιμήσεις είναι ότι τα μέτρα για την πρωτοβάθμια φροντίδα υγείας δεν αποδίδουν τα προσδοκώμενα αποτελέσματα γιατί ο ρυθμός υλοποίησης του έργου των ΤΟ.Μ.Υ. είναι χαμηλός, ο αριθμός όσων τέθηκαν σε λειτουργία είναι μικρός και υπολείπεται των προβλέψεων. Ομοίως, ο θεσμός του οικογενειακού ιατρού έχει προβλήματα εφαρμογής λόγω της αντίδρασης της ιατρικής κοινότητας και του περιορισμένου προϋπολογισμού. Επίσης τα κρατικά νοσοκομεία εμφανίζουν θέματα

δυσλειτουργίας και απαιτούν μεγάλα ποσά για προσλήψεις προσωπικού, για επενδύσεις επισκευής-συντήρησης των κτιριακών εγκαταστάσεων και ανανέωσης του εξοπλισμού τους. Αυτά τα δεδομένα οδηγούν στο συμπέρασμα ότι δεν θα προκύψουν σημαντικές αλλαγές στο επόμενο διάστημα αλλά παραμένουν οι συνθήκες αβεβαιότητας και προσωρινής έστω επίδρασης από την εφαρμογή ορισμένων μέτρων-εξαγγελιών εάν, εφόσον και όταν εφαρμοστούν νέοι τρόποι παραπομπής των ασθενών στους Ιατρούς άλλης ειδικότητας ή εξετάσεις και εισαγωγής των ασθενών για νοσηλία στα Νοσοκομεία-κλινικές.

Επίσης ο ιδιωτικός τομέας υγείας όπως προαναφέρθηκε διανύει περίοδο ανακατάξεων ιδίως στον χώρο των κλινικών. Μειώθηκε ο αριθμός των προσφερόμενων κλινών λόγω της διακοπής ή της αδράνειας λειτουργίας αρκετών κλινικών και έγιναν ορισμένες εξαγορές κλινικών ή αναμένεται να γίνεται και κάποιες άλλες ακόμα. Από κοινού αυτές οι εξελίξεις θα οδηγήσουν σε συγκέντρωση και συρρίκνωση του κλάδου των Ιδιωτικών Κλινικών. Το γεγονός μάλιστα ότι το θεσμικό πλαίσιο παρά τις διάφορες εξαγγελίες δεν έχει αλλάξει και είναι γνωστό ότι το υφιστάμενο δυσκολεύει την ίδρυση και λειτουργία νέων Ιδιωτικών Κλινικών σημαίνει ότι η προσφορά των διαθέσιμων κλινών θα περιοριστεί ακόμα περισσότερο και συνεπώς οι συνθήκες ανταγωνισμού μεσοπρόθεσμα δεν φαίνεται να διαφοροποιηθούν αλλά δημιουργούν μακροπρόθεσμα ένα κλίμα αβεβαιότητας και να προκύψουν ζητήματα αν ακολουθηθούν επιθετικές τιμολογιακές πολιτικές.

Σε κάθε περίπτωση τα τελευταία χρόνια μεταξύ των Ιδιωτικών Κλινικών υπάρχει ανταγωνισμός εστιαζόμενος στο μίγμα των παρεχόμενων υπηρεσιών και στην ταχύτητα ανταπόκρισης προς τον ασθενή. Ένα ακόμα πεδίο ανταγωνισμού που παρατηρείται στις σχέσεις των Ιδιωτικών Κλινικών με τις ασφαλιστικές εταιρείες οι οποίες επιδιώκουν συνεχώς καλύτερους οικονομικούς όρους συνεργασίας. Η μείωση των τιμών από κάποιο μεγάλο πάροχο επηρέαζε άμεσα τις συμφωνίες της ίδιας ασφαλιστικής εταιρείας με τους άλλους. Αυτό, όμως, δεν φαίνεται να μπορεί να συνεχιστεί για μεγάλο χρονικό διάστημα ακόμα. Ο κίνδυνος αυτός είναι σχετικά περιορισμένος γιατί οι ιδιωτικές ασφαλιστικές εταιρείες κατά μείζονα λόγο δεν προσφέρουν κάλυψη στα μαιευτικά περιστατικά που είναι μεγάλη πηγή εσόδων της μητρικής εταιρείας και του Ομίλου γενικότερα. Ο Όμιλος ΙΑΣΩ κατέχει σήμερα μια σημαντική θέση στον κλάδο της ιδιωτικής υγείας στην περιοχή της Αττικής και της Θεσσαλίας και με τη συνεχή βελτίωση των υπηρεσιών τους διατηρεί την ίδια ηγετική θέση και υπό προϋποθέσεις σταδιακά θα την διευρύνει. Σκοπός, του Ομίλου είναι να δοθεί ιδιαίτερη έμφαση στη βελτίωση των υφιστάμενων επενδύσεών του και παράλληλα να παραμένει σε ετοιμότητα για τυχόν νέες ευκαιρίες. Διαφορετικά εκτιμάται ότι αν διακόψει την αναπτυξιακή και επενδυτική του πολιτική και δεν αναπτύξει νέες συνεργασίες, τότε η ανταγωνιστική του θέση ενδεχομένως να επηρεαστεί σημαντικά.

Τελικά η πιθανή αύξηση των διαθέσιμων κλινών και η ενίσχυση του ανταγωνισμού ενδέχεται να οδηγήσει σε εντεινόμενες πιέσεις τιμών ή σε αποχώρηση συνεργαζόμενων ιατρών. Σημειώνεται ότι σε ένα τέτοιο ενδεχόμενο είναι πιθανό να επηρεαστούν αρνητικά η δραστηριότητα και τα οικονομικά μεγέθη των εταιρειών του Ομίλου.

Β) Κίνδυνος Πληθωρισμού – Επιτοκίων. Τα λειτουργικά κέρδη και οι ταμειακές ροές του Ομίλου επηρεάζονται μερικώς από μεταβολές στις τιμές των επιτοκίων. Πολιτική του Ομίλου είναι να παρακολουθεί διαρκώς τις τάσεις των επιτοκίων καθώς και τη διάρκεια των χρηματοδοτικών αναγκών. Όλες οι υφιστάμενες συμβάσεις του Ομίλου είναι σε ευρώ και βασίζονται σε κυμαινόμενο επιτόκιο Euribor. Μελλοντικές διακυμάνσεις του Euribor ή άλλων επιτοκίων, ενδέχεται να αυξήσουν τα χρηματοοικονομικά έξοδα που αφορούν τις δανειακές υποχρεώσεις των εταιρειών του Ομίλου, μειώνοντας τις ταμειακές ροές που θα ήταν διαθέσιμες για κεφαλαιουχικές δαπάνες και για τις ανάγκες κεφαλαίου κίνησης και επιβραδύνοντας την ικανότητά τους να αποπληρώσουν τα δάνειά τους. Από πλευράς «ανάλυσης ευαισθησίας», μια μείωση των επιτοκίων κατά 1,00% θα μείωνε, για τη χρήση 1/1-31/12/2018, τα χρηματοοικονομικά έξοδα και θα αύξανε τα Ίδια Κεφάλαια του Ομίλου περίπου κατά το ποσό των € 1,19 εκατ. ενώ μια ισοποσοστιαία

αύξηση των επιτοκίων θα αύξανε τα χρηματοοικονομικά έξοδα και θα μείωνε τα Ίδια Κεφάλαια του Ομίλου, για τη χρήση 1/1-31/12/2018, περίπου κατά το ποσό των € 1,19 εκατ. Το σύνολο των δανείων όλων των εταιρειών του Ομίλου βασίζεται σε προσυμφωνημένα και προκαθορισμένα περιθώρια επιτοκίων τα οποία με τη σειρά τους βασίζονται σε οικονομικούς δείκτες που μπορεί να μεταβληθούν υπό όρους και με τη σύμφωνη γνώμη της Εταιρείας.

Γ) Χρηματιστηριακός κίνδυνος. Οι διακυμάνσεις στις Διεθνείς χρηματαγορές, στο Ελληνικό Χ.Α. και στην ψυχολογία του επενδυτικού κοινού επηρεάζουν την χρηματιστηριακή πορεία της μετοχής. Επίσης, δεν πρέπει να αγνοηθεί η χαμηλότερη ρευστότητα του Χ.Α. σε σύγκριση με άλλες διεθνείς χρηματαγορές, γεγονός το οποίο ενδέχεται να δημιουργήσει περαιτέρω δυσκολίες στην προσπάθεια διάθεσης μεγάλων πακέτων μετοχών. Πωλήσεις μεγάλου αριθμού μετοχών της εταιρείας μέσω της Χρηματιστηριακής Αγοράς ή ακόμα και εκτιμήσεις ή δημοσιεύματα ότι τέτοιες κινήσεις θα μπορούσαν να λάβουν χώρα, ενδέχεται να επηρεάσουν την τιμή της μετοχής.
Η Εταιρεία και ο Όμιλος, δεν έχουν στην κατοχή τους διαπραγματεύσιμα χρεόγραφα και συνεπώς δεν εκτίθεται σε κίνδυνο μεταβολής των χρηματιστηριακών τιμών των χρεογράφων.

Δ) Λειτουργικός κίνδυνος. Πιθανές αλλαγές νομοθετικού πλαισίου, μπορεί να επηρεάσουν την αναπτυξιακή πολιτική του Ομίλου. Επίσης, πιθανή αύξηση των διαθεσίμων κλινών στην ευρύτερη περιοχή της Αττικής, θα μπορούσε να έχει αρνητικές επιπτώσεις στην οικονομική του κατάσταση και τα λειτουργικά του αποτελέσματα.
Η Εταιρεία και ο Όμιλος δεν αντιμετωπίζουν ιδιαίτερο κίνδυνο από τους προμηθευτές τους καθώς δεν υφίσταται σημαντική εξάρτηση από ουδένα εξ αυτών και κανείς τους δεν προμηθεύει την Εταιρεία και τον Όμιλο με προϊόντα που να αντιπροσωπεύουν σημαντικό ποσοστό επί του συνόλου των αγορών.
Τέλος, η Εταιρεία και ο Όμιλος εκτίθεται σε μεταβολές της αξίας των εμπορευμάτων που προμηθεύονται και ως εκ τούτου προσαρμόζεται ανάλογα η πολιτική αποθεμάτων. Για την αντιμετώπιση του κινδύνου της απαξίωσης των αποθεμάτων του ο Όμιλος εφαρμόζει μια ορθολογική διαχείριση και διοίκηση αυτών, που προβλέπει στην αποφυγή διακράτησης αποθεμάτων μεγάλου ύψους. Σε σχέση με τον τζίρο της εταιρείας, το ύψος των αποθεμάτων είναι ιδιαίτερα χαμηλό με απώτερο στόχο την ελαχιστοποίηση του χρόνου παραμονής στην αποθήκη των αποθεμάτων ώστε να απομακρύνεται ο κίνδυνος της απαξίωσής τους. Παράλληλα, λαμβάνονται από τον Όμιλο όλα τα απαραίτητα μέτρα για να ελαχιστοποιηθεί ο κίνδυνος καταστροφής ή κλοπής των αποθεμάτων.

Ε) Συναλλαγματικός κίνδυνος. Ο συναλλαγματικός κίνδυνος είναι ο κίνδυνος που προέρχεται από περιουσιακά στοιχεία και υποχρεώσεις που εκφράζονται σε ξένο νόμισμα εξαιτίας των αλλαγών στις συναλλαγματικές ισοτιμίες.
Ουσιώδης και άμεσος κίνδυνος συναλλαγματικών ισοτιμιών δεν υφίσταται για τον Όμιλο, καθώς όλες οι δραστηριότητες των εταιρειών του Ομίλου λαμβάνουν χώρα εντός της ευρωζώνης. Όλα τα δάνεια του Ομίλου είναι σε ευρώ.

ΣΤ) Κίνδυνος Ρευστότητας. Η διαχείριση των χρηματοοικονομικών κινδύνων διαδραματίζει σημαντικό ρόλο στο πλαίσιο της συνολικής διαχείρισης κινδύνων. Τα χρηματοοικονομικά προϊόντα που χρησιμοποιεί ο Όμιλος αποτελούνται κυρίως από καταθέσεις σε τράπεζες, και λογαριασμούς εισπρακτέους (απαιτήσεις). Η έκθεση στον κίνδυνο ρευστότητας που προέρχεται κυρίως από τις δανειακές υποχρεώσεις, παρακολουθείται σε προϋπολογιστική βάση. Η διαχείριση της ρευστότητας πραγματοποιείται με συνδυασμό ρευστών διαθεσίμων, εγκεκριμένων τραπεζικών πιστώσεων και αυστηρή παρακολούθηση των ταμειακών ροών. Σημειώνεται ότι στις 31/12/2018, ο Όμιλος διέθετε € 25,13 εκατ. ταμειακά διαθέσιμα και τις απαραίτητες εγκεκριμένες, αλλά μη χρησιμοποιημένες δανειακές γραμμές, ώστε να μπορεί να εξυπηρετεί τις βραχυπρόθεσμες και μεσοπρόθεσμες υποχρεώσεις του.

Οι χρηματοοικονομικές υποχρεώσεις της Εταιρείας και του Ομίλου την 31/12/2018 και την 31/12/2017, αναλύονται ως εξής:

ΙΑΣΩ Α.Ε. – ΧΡΗΣΗ 2018	**έως 1 έτος**	**από 1 έως 2 έτη**	**από 2 έως 5 έτη**	**άνω των 5 ετών**
Προμηθευτές & λοιπές βραχυπρόθεσμες υποχρεώσεις	13.113.269,95	0,00	0,00	0,00
Τρέχων φόρος εισοδήματος	0,00	0,00	0,00	0,00
Δάνεια	3.500.000,00	9.500.000,00	21.000.250,00	0,00
Λοιπές μακροπρόθεσμες υποχρεώσεις	0,00	0,00	0,00	50.021,85
Σύνολο	**16.613.269,95**	**9.500.000,00**	**21.000.250,00**	**50.021,85**

ΙΑΣΩ Α.Ε. - ΧΡΗΣΗ 2017	**έως 1 έτος**	**από 1 έως 2 έτη**	**από 2 έως 5 έτη**	**άνω των 5 ετών**
Προμηθευτές & λοιπές βραχυπρόθεσμες υποχρεώσεις	14.241.433,20	0,00	0,00	0,00
Τρέχων φόρος εισοδήματος	0,00	0,00	0,00	0,00
Δάνεια	12.043.997,74	9.500.000,00	36.933.250,00	0,00
Λοιπές μακροπρόθεσμες υποχρεώσεις	0,00	0,00	0,00	50.021,85
Σύνολο	**26.285.430,94**	**9.500.000,00**	**36.933.250,00**	**50.021,85**

ΟΜΙΛΟΣ – ΧΡΗΣΗ 2018	**έως 1 έτος**	**από 1 έως 2 έτη**	**από 2 έως 5 έτη**	**άνω των 5 ετών**
Προμηθευτές & λοιπές βραχυπρόθεσμες υποχρεώσεις	22.492.764,39	0,00	0,00	0,00
Υποχρεώσεις από συμβάσεις χρηματοδοτικής μίσθωσης	207.383,80	219.627,70	639.200,60	0,00
Τρέχων φόρος εισοδήματος	0,00	0,00	0,00	0,00
Δάνεια	32.567.741,83	15.000.000,00	56.540.250,00	0,00
Λοιπές μακροπρόθεσμες υποχρεώσεις(*)	0,00	0,00	0,00	52.221,85
Σύνολο	**55.267.890,02**	**15.219.627,70**	**57.179.450,60**	**52.221,85**

ΟΜΙΛΟΣ - ΧΡΗΣΗ 2017	**έως 1 έτος**	**από 1 έως 2 έτη**	**από 2 έως 5 έτη**	**άνω των 5 ετών**
Προμηθευτές & λοιπές βραχυπρόθεσμες υποχρεώσεις	27.352.090,97	0,00	0,00	0,00
Υποχρεώσεις από συμβάσεις χρηματοδοτικής μίσθωσης	195.822,46	207.383,80	698.549,00	160.279,28
Τρέχων φόρος εισοδήματος	131.647,20	0,00	0,00	0,00
Δάνεια	34.339.070,48	15.000.000,00	77.973.250,00	0,00
Λοιπές μακροπρόθεσμες υποχρεώσεις(*)	0,00	0,00	0,00	52.221,85
Σύνολο	**62.018.631,11**	**15.207.383,80**	**78.671.799,00**	**212.501,13**

(*) Στις υποχρεώσεις του Ομίλου, δεν περιλαμβάνεται ποσό € 5.424.819,02 και € 5.764.746,54 των χρήσεων 1/1-31/12/2018 και 1/1-31/12/2017 αντίστοιχα, τα οποία αφορούν προεισπραγμένα έσοδα φύλαξης βλαστοκυττάρων επομένων χρήσεων.

Η εφαρμογή των capital controls που έγινε στα μέσα του 2015, επέβαλε τη λήψη πρόσθετων αποφάσεων αναφορικά με την είσπραξη των λογαριασμών των πελατών. Εφάρμοσε πολιτικές προείσπραξης-προκαταβολές στους περισσότερους ιδιώτες ασθενείς, περιόρισε τη χρήση άλλων μέσων είσπραξης και επέκτεινε σημαντικά τις εισπράξεις μέσω χρεωστικών και πιστωτικών καρτών. Οι πολιτικές αυτές θα συνεχιστούν και στο επόμενο διάστημα.

Ζ) Πιστωτικός κίνδυνος. Ο πιστωτικός κίνδυνος συνίσταται στην πιθανότητα κάποιος αντισυμβαλλόμενος να προκαλέσει στον Όμιλο και στην Εταιρεία οικονομική ζημιά εξαιτίας της

αθέτησης των συμβατικών του υποχρεώσεων. Ο μέγιστος πιστωτικός κίνδυνος στον οποίο είναι εκτεθειμένοι ο Όμιλος και η Εταιρεία, κατά την ημερομηνία κατάρτισης των οικονομικών καταστάσεων αφορά κυρίως σε απαιτήσεις από τον Εθνικό Οργανισμό Παροχής Υπηρεσιών Υγείας (Ε.Ο.Π.Υ.Υ.). Συνεπώς, πιθανός πιστωτικός κίνδυνος αφορά ιδιαιτέρως την αδυναμία εκπλήρωσης υποχρεώσεων του Ε.Ο.Π.Υ.Υ. και των δημόσιων Ασφαλιστικών Ταμείων για τις οφειλές της περιόδου 2007-2011, ένα σκέλος των οποίων ανέλαβε ο Ε.Φ.Κ.Α. με πρόσφατη νομοθετική ρύθμιση η οποία ισχύει από 1/7/2017. Ο Όμιλος εν τούτοις, εκτιμά ότι δεν υπάρχει περίπτωση μη εξυπηρέτησης των εν λόγω υποχρεώσεων γιατί φέρουν την εγγύηση του Ελληνικού Δημοσίου. Ωστόσο η αβεβαιότητα που εντοπίζεται από τον Όμιλο, αφορά το χρόνο αποπληρωμής και την ενδεχόμενη επιβολή μονομερών περικοπών.

Όσον αφορά τις ιδιωτικές ασφαλιστικές εταιρείες με τις οποίες έχει συμβληθεί ο Όμιλος, παρά τις δυσκολίες που αντιμετωπίζει ο κλάδος, δεν πιθανολογείται περίπτωση μη εξυπηρέτησης καθώς είναι όλες αξιόπιστες και με υψηλή πιστοληπτική ικανότητα. Αλλά ακόμη και αν προκύψει πρόβλημα με κάποια από αυτές, οι όποιες επιβαρύνσεις θα είναι απειροελάχιστες δεδομένου ότι υπάρχει μεγάλη διασπορά, έχουν εξασφαλίσεις μέσω του Ειδικού Ταμείου τους και τα υπόλοιπά τους είναι χαμηλά δεδομένου ότι το διάστημα αποπληρωμής τους – χρόνου πίστωσης, είναι μικρό.

Όσον αφορά τους ιδιώτες, ο εκτιμώμενος κίνδυνος μη εξυπηρέτησης είναι πολύ μικρός λόγω του πλήθους και της διασποράς τους αλλά και της εκπτωτικής πολιτικής που εφαρμόζουν οι εταιρείες του Ομίλου. Σε κάθε περίπτωση, οι διευκολύνσεις με συναλλαγματικές και μεταχρονολογημένες επιταγές είναι περιορισμένες και αφορούν περισσότερο τους ασφαλισμένους ιδιωτικών ασφαλιστικών εταιρειών.

Η) Κίνδυνος που σχετίζεται με τα μακροοικονομικά μεγέθη της χώρας / πολιτική αστάθεια στην Ελλάδα / έλεγχοι κεφαλαίων (capital controls). Οι αρνητικές οικονομικές εξελίξεις και η αβεβαιότητα που απορρέει από την Ελληνική χρηματοοικονομική και δημοσιονομική κρίση επηρεάζει αρνητικά και ενδέχεται να συνεχίσει να επηρεάζει αρνητικά την επιχειρηματική δραστηριότητα, την οικονομική κατάσταση και τα αποτελέσματα του Ομίλου παρά τα σημάδια σταθεροποίησης που εμφανίζει το μακροοικονομικό και χρηματοοικονομικό περιβάλλον στην Ελλάδα, γεγονός που καταδεικνύεται και από την έξοδο από το πρόγραμμα οικονομικής προσαρμογής τον Αύγουστο του 2018. Κάθε επιδείνωση των οικονομικών συνθηκών ή κοινωνικές εντάσεις, μπορούν να προκαλέσουν αναθεώρηση των υφιστάμενων κυβερνητικών πολιτικών. Αυτό μπορεί να προκαλέσει αλλαγή της οικονομικής πολιτικής και του στρατηγικού προσανατολισμού του Ομίλου, που ενδέχεται να επηρεάσει δυσμενώς τα αποτελέσματα, την οικονομική θέση και τις προοπτικές του.

Θ) Κίνδυνος εξάρτησης από τους συνεργαζόμενους ιατρούς. Η προστιθέμενη αξία που έχουν δημιουργήσει οι εταιρείες του Ομίλου οφείλεται σε μεγάλο βαθμό στον μεγάλο αριθμό και τις ικανότητες των συνεργαζόμενων ιατρών. Στο πλαίσιο αυτό, ο Όμιλος στοχεύει στη λειτουργία και ανάπτυξη ευέλικτων οργανωτικών δομών προκειμένου να επιτύχει στους επιχειρηματικούς στόχους του μέσω της συνεχούς προσέλκυσης νέων συνεργατών-ιατρών. Ο Όμιλος, με τις ιατρικές – τεχνολογικές υποδομές που διαθέτει, διατηρεί συνεργασίες με έμπειρο και υψηλά καταρτισμένο ανθρώπινο ιατρικό δυναμικό. Στη δυνητική περίπτωση που προκύψει απομάκρυνση μεγάλου μέρους έμπειρων και ικανών συνεργαζόμενων ιατρών που έχουν σημαντική συνεισφορά στην πορεία των εσόδων του Ομίλου, θα ήταν πιθανό ο κύκλος εργασιών και τα οικονομικά τους μεγέθη να επηρεαστούν αρνητικά.

Ι) Κίνδυνος μη εξυπηρέτησης δανειακών υποχρεώσεων. Η Εταιρεία και ο Όμιλος έχουν συνάψει συμβάσεις Ομολογιακών Δανείων όπου εκτός των άλλων περιγράφονται οι όροι και οι προϋποθέσεις καταγγελίας των εκ μέρους των Ομολογιούχων Δανειστών. Στην περίπτωση που η Εταιρεία ή ο Όμιλος δεν είναι σε θέση να εξυπηρετήσουν τις δανειακές τους υποχρεώσεις ή να

πληρούν συγκεκριμένους ετήσιους χρηματοοικονομικούς δείκτες, οι ομολογιούχοι δανειστές στο πλαίσιο άσκησης των δικαιωμάτων τους έχουν την δυνατότητα μονομερούς καταγγελίας της Δανειακής Σύμβασης και το σύνολο των Ομολογιών που δεν έχουν εξοφληθεί, να καταστούν ληξιπρόθεσμες και αμέσως απαιτητές πριν την τακτή λήξη τους στην αμέσως επόμενη διαχειριστική χρήση.

ΙΑ) Προστασία πληροφοριών και προσωπικών δεδομένων

Η διασφάλιση των δεδομένων και των ευαίσθητων πληροφοριών (όπως π.χ. εταιρικές πληροφορίες, προσωπικά δεδομένα πελατών και συνεργατών), είναι πρωταρχικής σπουδαιότητας στον Όμιλο ΙΑΣΩ, μέρος της εταιρικής τους κουλτούρας. Ενδεχόμενη παραβίασή τους μπορεί να έχει δυσμενείς επιπτώσεις στη φήμη του ή στον στρατηγικό του σχεδιασμό κατά πρώτο λόγο αλλά και οικονομικές επιπτώσεις καθώς από την 25η Μαΐου 2018, τέθηκε σε ισχύ ο Κανονισμός για την προστασία των προσωπικών δεδομένων (μετά από μια μεταβατική περίοδο διάρκειας δύο ετών), βάσει του οποίου μπορούν οι εποπτικές αρχές να επιβάλλουν πρόστιμα μέχρι του ύψους του 4% του Κύκλου Εργασιών του Ομίλου.

Προκειμένου, λοιπόν, να περιορίσουν τον σχετικό κίνδυνο, οι εταιρείες του Ομίλου ΙΑΣΩ έχουν αναπτύξει από την έναρξη λειτουργίας τους κιόλας, αναγκαίες πολιτικές και διαδικασίες ώστε να διασφαλίσουν όλες τις ευαίσθητες πληροφορίες και τα προσωπικά δεδομένα. Μερικές από αυτές, είναι:

- Η υπογραφή δήλωσης εμπιστευτικότητας από όλο το προσωπικό των εταιρειών του Ομίλου περί μη παροχής σε πρόσωπο ξένο προς την επιχείρηση οποιασδήποτε πληροφορίας σχετικής με τις τεχνικές, τα απόρρητα, τις διαδικασίες, καταλόγους πελατών και οποιοδήποτε γενικά υλικό περιέλθει στη γνώση ή στην κατοχή του.
- Η πρόσβαση στα δεδομένα και τις πληροφορίες μόνο σε εξουσιοδοτημένο κατά περίπτωση προσωπικό.
- Η χωρίς άδεια εξουσιοδοτημένων εκπροσώπων της εταιρείας εξαγωγή οποιουδήποτε υλικού και εγγράφου.
- Έχει ορίσει Υπεύθυνο Ασφαλείας Προσωπικών Δεδομένων, ο οποίος αξιολογεί τους κινδύνους, αναπτύσσει νέες διαδικασίες ή βελτιώνει τις υπάρχουσες, επιβλέπει την εφαρμογή τους και αξιολογεί την αποτελεσματικότητά τους.

Καμία εταιρεία του Ομίλου ΙΑΣΩ, δεν έχει δεχθεί καταγγελίες ή παράπονα όσον αφορά την διάδοση πληροφοριών και προσωπικών δεδομένων (ευαίσθητων και μη) ασθενών/πελατών τους.

ΙΒ) Κίνδυνοι διαφθοράς, δωροδοκίας και ανθρωπίνων δικαιωμάτων

Ο Όμιλος ΙΑΣΩ αποδίδει πολύ μεγάλη σημασία στην καταπολέμηση των κρουσμάτων διαφθοράς/δωροδοκίας και για το λόγο αυτό, έχει εδραιώσει ισχυρή σχέση εμπιστοσύνης με τους πελάτες, τους προμηθευτές, τους μετόχους και τους επενδυτές του.

Παραβατική συμπεριφορά (π.χ. απάτη, διαφθορά, δωροδοκία, υπεξαίρεση, κλοπή, ξέπλυμα χρήματος, παραποίηση των οικονομικών αναφορών ή οποιαδήποτε προσπάθεια συγκάλυψης των ανωτέρω) που διαπράττονται είτε εντός της Εταιρείας κατά την εκτέλεση των καθηκόντων των εργαζομένων της, είτε εκτός της Εταιρείας, με τη συμμετοχή συνεργατών (π.χ. πελατών, προμηθευτών, λοιπών συνεργατών), δεν είναι αποδεκτά και αποτελούν λόγο καταγγελίας της σύμβασης ή διακοπής της συνεργασίας και λήψης των μέτρων που ορίζει ο νόμος.

Η διαφύλαξή της διαφάνειας συνιστά απόλυτη προτεραιότητα για την Διοίκηση και παρόλο που δεν έχουν αναφερθεί περιπτώσεις διαφθοράς, δεν επαναπαύεται αλλά αντιθέτως δεσμεύεται για συνεχή βελτίωση.

ΙΓ) Πρόσθετες εισφορές στα ασφαλιστικά ταμεία

Σύμφωνα με αναλογιστικές μελέτες που πραγματοποιήθηκαν κατά το παρελθόν αλλά και με βάση πρόσφατες εκτιμήσεις, τα ασφαλιστικά ταμεία εμφανίζουν (ή θα εμφανίσουν στο μέλλον) αυξανόμενα ελλείμματα. Ο Όμιλος δεν έχει νομική υποχρέωση κάλυψης μελλοντικών ελλειμμάτων των ταμείων αυτών ούτε, σύμφωνα με τη Διοίκηση, προτίθεται να καλύψει τέτοια πιθανά ελλείμματα. Εντούτοις, δεν μπορεί να αποκλειστεί το ενδεχόμενο να απαιτηθεί από τον Όμιλο στο μέλλον (μέσω νομοθετικών ρυθμίσεων) η καταβολή αυξημένων εισφορών προς κάλυψη λειτουργικών ελλειμμάτων των ταμείων αυτών.

Διαχείριση Κινδύνων

Ο Όμιλος ΙΑΣΩ εφαρμόζει μεθοδολογίες για τον εντοπισμό, την αξιολόγηση, τη μέτρηση και την παρακολούθηση όλων των κινδύνων που προέρχονται από τα εντός και εκτός ισολογισμού στοιχεία, από όλες τις δραστηριότητες, τα συστήματα και τις διαδικασίες των εταιρειών που ανήκουν στον Όμιλο καθώς και των εξωγενών παραγόντων που μπορεί να επηρεάσουν αρνητικά την απρόσκοπτη λειτουργία του και τη χρηματοοικονομική του κατάσταση.

Λειτουργικός - Επιχειρηματικός Κίνδυνος. Ο Όμιλος έχει προβεί σε δράσεις αναφορικά με τη διαχείριση του λειτουργικού κινδύνου. Πιο συγκεκριμένα:

Ασφαλιστική Κάλυψη. Όλες οι ενεργές εταιρείες του Ομίλου διαπραγματεύονται τη σύναψη νέων συμβολαίων ασφάλισης και κάλυψης των ακολούθων κινδύνων:

Α) Περιουσίας

Β) Των οχημάτων του Ομίλου

Γ) Χρηματικών διαθεσίμων

Τα ποσοστά κάλυψης ποικίλουν ανά κατηγορία ασφαλιστικού κινδύνου και αντικειμένου, σε πλαίσια τα οποία η Διοίκηση έχει θέσει ως εύλογα και επαρκή. Επίσης, ο Όμιλος έχει υιοθετήσει την πολιτική να ζητά από τους συνεργαζόμενους Ιατρούς να προβαίνουν οι ίδιοι σε ιδιωτική ασφαλιστική κάλυψη επαγγελματικής αστικής ευθύνης.

Οι αλλαγές των τιμολογιακών πολιτικών του Κλάδου των ασφαλίσεων της επαγγελματικής αστικής ευθύνης των Ασφαλιστικών Εταιρειών που δραστηριοποιούνται στην Ελλάδα, είχαν ως αποτέλεσμα οι εταιρείες του Ομίλου να συμμετέχουν πλέον στο σύνολο σχεδόν της ενδεχόμενης ασφαλισμένης ζημίας. Για αυτό το λόγο η Διοίκηση αποφάσισε τον Δεκέμβριο του 2010 να μην προχωρήσει στην ανανέωση των υφιστάμενων ασφαλιστικών συμβάσεων αστικής επαγγελματικής ευθύνης αλλά αντίθετα να προβαίνει έγκαιρα στη διενέργεια επαρκών προβλέψεων μέσω των αποτελεσμάτων για την μελλοντική αντιμετώπιση σχετικών κινδύνων που προκύπτουν από την δραστηριότητά της.

Σε κάθε περίπτωση, προς διασφάλιση του πιο πάνω κινδύνου, ο Όμιλος ζητά από τους Ιατρούς συνεργάτες να συνάπτουν αντίστοιχα ασφαλιστήρια συμβόλαια.

Διαχείριση, απαιτήσεων-υποχρεώσεων, μηχανογραφικών συστημάτων υποστήριξης. Τηρείται εφεδρική ιστορική βάση δεδομένων και σημαντικοί πόροι έχουν διατεθεί στην εγκατάσταση εξοπλισμού και ανάπτυξη συστημάτων για την αποθήκευση και ανάκτηση όλων των δεδομένων με στόχο την διασφάλιση των απαιτήσεων του Ομίλου αλλά και την επιχειρηματική του συνέχεια. Ο Όμιλος ελέγχει διαρκώς τις απαιτήσεις του και ενημερώνει διαρκώς τις διαδικασίες του πιστωτικού ελέγχου.

Οι απαιτήσεις του Ομίλου προέρχονται από πωλήσεις σε ιδιώτες πελάτες, ιδιωτικές ασφαλιστικές εταιρείες και τον Ε.Ο.Π.Υ.Υ.. Οι απαιτήσεις από τα Ασφαλιστικά Ταμεία που δεν έχουν ενταχθεί στον Ε.Ο.Π.Υ.Υ. έχουν μικρό βαθμό κινδύνου απωλειών. Ο πιθανός πιστωτικός κίνδυνος σχετίζεται κυρίως με τους ιδιώτες πελάτες και το ενδεχόμενο να ζητηθεί έκπτωση για εξόφληση από τα ασφαλιστικά ταμεία των υπολοίπων πελατών μας και ασφαλισμένων τους.

Η Διοίκηση του Ομίλου προβαίνει σε προβλέψεις για κάλυψη τυχόν επισφαλειών και τις ενσωματώνει στον ισολογισμό και τα οικονομικά της αποτελέσματα. Όλα τα ανωτέρω χρηματοοικονομικά περιουσιακά στοιχεία τα οποία εμφανίζονται στις οικονομικές καταστάσεις έχουν απομειωθεί (με τις σχετικές προβλέψεις) και είναι υψηλής πιστωτικής ποιότητας.

Εξάρτηση από μεγάλους πελάτες. Η σύσταση του Εθνικού Οργανισμού Παροχής Υπηρεσιών Υγείας (Ε.Ο.Π.Υ.Υ.) αποτελεί μια σημαντική μεταρύθμιση στο χώρο της υγείας. Η συνεργασία των εταιρειών του Ομίλου που επιβλήθηκε το 2012 με τον Ε.Ο.Π.Υ.Υ., έχει διευρύνει την πελατειακή βάση και έχει αυξήσει εν γένει τον αριθμό κάποιων κατηγοριών περιστατικών. Επίσης, ένα σημαντικό μέρος των εσόδων προέρχεται από τον Ε.Ο.Π.Π.Υ., αυτό σημαίνει ότι υπάρχει ένας ενδεχόμενος κίνδυνος στην περίπτωση ταμειακής αδυναμίας, μιας πιθανής αναστολής των πληρωμών, ή καταγγελίας της σύμβασης, να επηρεάσει την ροή των περιστατικών, τα έσοδα και την ταμειακή ρευστότητα του Ομίλου. Με την δημοσίευση του Νόμου 4152/9.5.2013 προβλέπεται χρόνος 60 ημερολογιακών ημερών για την αποπληρωμή των υποχρεώσεων του Ε.Ο.Π.Υ.Υ. Πλέον του χρονικού αυτού διαστήματος επιτρέπεται χωρίς άλλη διαδικασία ο καταλογισμός τόκων υπερημερίας. Δεν έχουν υπολογιστεί μέχρι σήμερα τόκοι υπερημερίας αφού εκκρεμούν οι υποθέσεις για rebate και claw back. Θα καταλογιστούν, όμως, στο επόμενο διάστημα, ανάλογα με την εξέλιξη των διαδικασιών συμψηφισμού και αποπληρωμής που έχει εξαγγείλει η Διοίκηση του Ε.Ο.Π.Υ.Υ.

Επίσης, ο Όμιλος ΙΑΣΩ έχει συνάψει συμβάσεις με το σύνολο των Ιδιωτικών Ασφαλιστικών Εταιρειών, οι οποίες συνεισφέρουν σημαντικό μερίδιο στον κύκλο εργασιών του Ομίλου. Η περίπτωση μεμονωμένης καταγγελίας της σύμβασης συνεργασίας από κάποια Ασφαλιστική εταιρεία, δεν θα έχει ιδιαίτερο αντίκτυπο στα έσοδα του Ομίλου αφού καμιά εξ' αυτών δεν κατέχει σημαντικό ποσοστό στο κύκλο εργασιών του. Αντίθετα στην περίπτωση που το σύνολο των εταιρειών του Κλάδου των Ιδιωτικών Ασφαλιστικών εταιρειών αντιμετωπίσει οικονομικά προβλήματα, ενδέχεται να επηρεαστεί και ο Κλάδος της Ιδιωτικής Υγείας και κατ' επέκταση και ο Όμιλος ΙΑΣΩ.

Φορολογικοί έλεγχοι. Το σύνολο των εταιρειών του Ομίλου έχει προσαρμόσει τις φορολογικές απαιτήσεις και υποχρεώσεις, ώστε την 31/12/2018 να αντικατοπτρίζουν με σαφήνεια την καθαρή θέση της Εταιρείας και του Ομίλου.

Κατά την 31/12/2018, δεν υφίσταται από την μητρική εταιρεία και τις εταιρείες του Ομίλου πρόβλεψη για ανέλεγκτες φορολογικά χρήσεις.

Από τη χρήση 2011 και εφεξής, η Εταιρεία και ο Όμιλος έχουν υπαχθεί στο φορολογικό έλεγχο των Ορκωτών Ελεγκτών Λογιστών που προβλέπεται από τις διατάξεις της φορολογικής νομοθεσίας. Σημειώνεται ότι για τις χρήσεις 2011 έως 2017 χορηγήθηκε Έκθεση Φορολογικής Συμμόρφωσης για το σύνολο των εταιρειών του Ομίλου. Ομοίως θα ελεγχθεί και η χρήση 2018.

Τεχνολογικές Εξελίξεις. Οι υπηρεσίες υγείας και η ανταγωνιστική θέση κάθε φορέα εξαρτώνται και στηρίζονται σε μεγάλο βαθμό από την τεχνολογική αρτιότητα και υπεροχή του βιοϊατρικού εξοπλισμού που χρησιμοποιούν. Η ραγδαία ανάπτυξη της τεχνολογίας και η διαπίστωση της ανάγκης για συνεχή αναδιοργάνωση, ωθεί τις επιχειρήσεις του κλάδου υγείας να προβαίνουν σε πολυδάπανα επενδυτικά προγράμματα με στόχο την ανανέωση και την απόκτηση σύγχρονου ιατροτεχνολογικού εξοπλισμού, προκειμένου να παραμένουν ανταγωνιστικές. Πιθανή αδυναμία του Ομίλου να ανταποκριθεί με επιτυχία στις νέες συνθήκες και να ακολουθήσει με επιτυχία τις ιατροτεχνολογικές εξελίξεις, θα μπορούσε να έχει αρνητικές επιπτώσεις στη δραστηριότητα και τα οικονομικά του μεγέθη.

Ο Όμιλος έχει υιοθετήσει ως ύψιστη προτεραιότητά του την συνεχή και σε τακτά διαστήματα ανανέωση και απόκτηση του πλέον σύγχρονου εξοπλισμού με ταυτόχρονη εκπαίδευση του προσωπικού του με στόχο να προηγείται του ανταγωνισμού και να αποτελεί έναν από τους πρώτους φορείς παροχής υπηρεσιών που κάνει χρήση νέων τεχνολογιών.

VIII) Μερισματική πολιτική

Για τη χρήση του 2018, το Διοικητικό Συμβούλιο θα προτείνει την μη διανομή μερίσματος λόγω ύπαρξης ζημιών.

IX) Γεγονότα μετά την ημερομηνία κατάρτισης της Κατάστασης Οικονομικής Θέσης της 31/12/2018

Τα πιο σημαντικά γεγονότα μετά την 31η Δεκεμβρίου 2018 είναι τα εξής:

- Την 1/4/2019, η Εταιρεία ανακοίνωσε ότι:
  «Στις 29/3/2019 επιχειρηματικά κεφάλαια που τελούν υπό τη διαχείριση του Oaktree Capital Management L.P. ("Oaktree") και εταιρείες συνδεδεμένες με την Oaktree Λουξεμβούργου ενημέρωσαν το Διοικητικό Συμβούλιο της Εταιρείας περί της προθέσεώς τους να υποβάλουν (τα ίδια ή συνδεδεμένο με αυτά νομικό πρόσωπο) προαιρετική δημόσια πρόταση κατά τις διατάξεις του νόμου 3461/2006 με αντικείμενο την απόκτηση του συνόλου των μετοχών της Εταιρείας και με τιμή €1,50 ανά μετοχή. Το Διοικητικό Συμβούλιο της Εταιρείας συνεδρίασε στις 30.3.2019, αξιολόγησε την υποβληθείσα προσφορά και την έκρινε συμφέρουσα για τους μετόχους της Εταιρείας. Ως εκ τούτου, όταν υποβληθεί η δημόσια πρόταση, το Διοικητικό Συμβούλιο προτίθεται να διατυπώσει θετική γνώμη σχετικά με αυτήν και να συστήσει στους μετόχους να την αποδεχτούν, σύμφωνα με το άρθρο 15 ν. 3461/2006. Το Διοικητικό Συμβούλιο της Εταιρείας θα ζητήσει έκθεση περί του δίκαιου και εύλογου του τιμήματος από χρηματοοικονομικό σύμβουλο σύμφωνα με τις διατάξεις του νόμου 3461/2006. Μέτοχοι της Εταιρείας έχουν ήδη υπογράψει προσύμφωνα αποδοχής της δημόσιας πρότασης για μετοχές που αντιπροσωπεύουν ποσοστό περίπου 35% του συνόλου των μετοχών της Εταιρείας. Η ανωτέρω δημόσια πρόταση πρέπει να έχει υποβληθεί, κατά τους όρους της υποβληθείσας προσφοράς, σύμφωνα με το άρθρο 10 ν. 3461/2006 το αργότερο μέχρι τις 15 Απριλίου 2019. Η υποβολή της δημόσιας πρότασης τελεί υπό την αίρεση της ολοκλήρωσης των σχετικών χρηματοδοτικών συμβάσεων. Η δημόσια πρόταση θα τελεί υπό την αίρεση ότι ο προτείνων θα έχει συγκεντρώσει μέχρι τη λήξη της δημόσιας πρότασης το 50% συν 1 μετοχή του μετοχικού κεφαλαίου της Εταιρείας. Ο Πρόεδρος του Διοικητικού Συμβουλίου κ. Γεώργιος Σταματίου δήλωσε ότι αυτή η συναλλαγή προσφέρει σημαντική υπεραξία στους μετόχους, ενώ ανοίγει μία καινούρια σελίδα για το μέλλον του ομίλου διασφαλίζοντας και ενισχύοντας τη θέση του στην αγορά υγείας προς όφελος των ποιοτικών υπηρεσιών που προσφέρει στους πελάτες του, καθώς και προς όφελος των εργαζομένων του και των συνεργαζόμενων ιατρών.».

- Στις 11/4/2019, δημοσιοποιήθηκε η ακόλουθη υποβολή προαιρετικής δημόσιας πρότασης της εταιρείας «OCM LUXEMBOURG HEALTHCARE GREECE S.a.r.l.» προς τους μετόχους της εταιρείας ΙΑΣΩ ΙΔΙΩΤΙΚΗ ΓΕΝΙΚΗ, ΜΑΙΕΥΤΙΚΗ-ΓΥΝΑΙΚΟΛΟΓΙΚΗ & ΠΑΙΔΙΑΤΡΙΚΗ ΚΛΙΝΙΚΗ - ΔΙΑΓΝΩΣΤΙΚΟ, ΘΕΡΑΠΕΥΤΙΚΟ & ΕΡΕΥΝΗΤΙΚΟ ΚΕΝΤΡΟ Α.Ε., για την απόκτηση του συνόλου των κοινών ονομαστικών, μετά ψήφου, μετοχών τους:
  «Η εταιρεία με την επωνυμία «OCM Luxembourg Healthcare Greece S.a r.l.» (στο εξής ο «**Προτείνων**») ανακοινώνει την υποβολή προαιρετικής δημόσιας πρότασης (στο εξής η «**Δημόσια Πρόταση**»), σύμφωνα με το Ν. 3461/2006, όπως ισχύει σήμερα (στο εξής ο «**Νόμος**»), προς όλους τους κατόχους (στο εξής οι «**Μέτοχοι**») κοινών ονομαστικών, άυλων, μετά ψήφου, μετοχών (στο εξής οι «**Μετοχές**») της ελληνικής ανώνυμης εταιρείας με την επωνυμία «**ΙΑΣΩ ΙΔΙΩΤΙΚΗ ΓΕΝΙΚΗ ΜΑΙΕΥΤΙΚΗ-ΓΥΝΑΙΚΟΛΟΓΙΚΗ & ΠΑΙΔΙΑΤΡΙΚΗ ΚΛΙΝΙΚΗ - ΔΙΑΓΝΩΣΤΙΚΟ, ΘΕΡΑΠΕΥΤΙΚΟ & ΕΡΕΥΝΗΤΙΚΟ ΚΕΝΤΡΟ Α.Ε.**», (στο εξής η «**υπό εξαγορά Εταιρεία**» ή η «**Εταιρεία**»), για την απόκτηση του συνόλου των Μετοχών τους.
  Ο Προτείνων ξεκίνησε τη διαδικασία της Δημόσιας Πρότασης την 11.04.2019 (στο εξής η «**Ημερομηνία της Δημόσιας Πρότασης**»), ενημερώνοντας την Επιτροπή Κεφαλαιαγοράς (στο εξής η «**Ε.Κ.**») και το Διοικητικό Συμβούλιο της Εταιρείας και υποβάλλοντας

ταυτόχρονα σε αυτούς σχέδιο του πληροφοριακού δελτίου, σύμφωνα με το άρθρο 10 του Νόμου (στο εξής το «**Πληροφοριακό Δελτίο**»).

Η Δημόσια Πρόταση αφορά την απόκτηση του συνόλου των Μετοχών της Εταιρείας.

1. ΥΠΟ ΕΞΑΓΟΡΑ ΕΤΑΙΡΕΙΑ

Η ανώνυμη εταιρεία με την επωνυμία «**ΙΑΣΩ ΙΔΙΩΤΙΚΗ ΓΕΝΙΚΗ ΜΑΙΕΥΤΙΚΗ-ΓΥΝΑΙΚΟΛΟΓΙΚΗ & ΠΑΙΔΙΑΤΡΙΚΗ ΚΛΙΝΙΚΗ - ΔΙΑΓΝΩΣΤΙΚΟ, ΘΕΡΑΠΕΥΤΙΚΟ & ΕΡΕΥΝΗΤΙΚΟ ΚΕΝΤΡΟ Α.Ε.**» και διακριτικό τίτλο «**ΙΑΣΩ Α.Ε.**» η οποία είναι εγγεγραμμένη στο Αυτοτελές Τμήμα Γενικού Εμπορικού Μητρώου της Γενικής Γραμματείας Εμπορίου του Υπουργείου Οικονομίας και Ανάπτυξης με αριθμό 1403101000 (πρώην ΑΡ.Μ.Α.Ε. 13366/06/Β/86/61), η οποία δραστηριοποιείται κυρίως στον τομέα της υγείας και έχει έδρα στο δήμο Αμαρουσίου Αττικής, οδός Λεωφόρος Κηφισίας 37-39, Τ.Κ. 151 23.

2. ΠΡΟΤΕΙΝΩΝ

Η εταιρεία με την επωνυμία «OCM Luxembourg Healthcare Greece S.a r.l.», με καταστατική έδρα στην οδό Boulevard Royal 26A, L-2449 στο Λουξεμβούργο.
Το αντικείμενο δραστηριότητας του Προτείνοντος είναι σχετικό με την επένδυση σε εταιρείες που, μεταξύ άλλων, δραστηριοποιούνται στην παροχή υπηρεσιών υγείας.
Σημειώνεται ότι στο πλαίσιο της Δημόσιας Πρότασης τα πρόσωπα που ενεργούν συντονισμένα με τον Προτείνοντα, βάσει του άρθρου 2 (ε) του Νόμου είναι: (i) η Oaktree Capital Group Holdings GP LLC, ως πρόσωπο που έχει τον απώτατο έλεγχο του Προτείνοντα, και (ii) τα πρόσωπα που ελέγχονται κατά τα διαλαμβανόμενα στο άρθρο 3, παράγραφος 1 (γ) του Ν. 3556/2007 από την Oaktree Capital Group Holdings GP LLC. (από κοινού τα «**Πρόσωπα που Ενεργούν Συντονισμένα με τον Προτείνοντα**»).

3. ΣΥΜΒΟΥΛΟΣ ΤΟΥ ΠΡΟΤΕΙΝΟΝΤΟΣ

Η Τράπεζα Πειραιώς, ανώνυμη τραπεζική εταιρεία που έχει συσταθεί και λειτουργεί σύμφωνα με την ελληνική νομοθεσία, εδρεύει στην Αθήνα (οδός Αμερικής 4, Τ.Κ. 10564), και φέρει αριθμό καταχώρισης στο Γ.Ε.ΜΗ. 2255010000, ενεργεί ως σύμβουλος του Προτείνοντος, σύμφωνα με το άρθρο 12 του Νόμου (στο εξής ο «**Σύμβουλος**»). Ο Σύμβουλος είναι πιστωτικό ίδρυμα δικαιούμενο να παρέχει στην Ελλάδα τις υπηρεσίες του Παραρτήματος Ι,του τμήματος Α, των στοιχείων 6 και 7 του νόμου 4514/2018 (ως ισχύει).

4. ΑΡΙΘΜΟΣ ΜΕΤΟΧΩΝ ΤΗΣ ΕΤΑΙΡΕΙΑΣ ΠΟΥ ΚΑΤΕΧΟΝΤΑΙ ΑΠΟ ΤΟΝ ΠΡΟΤΕΙΝΟΝΤΑ

Κατά την ημερομηνία της παρούσης, το καταβεβλημένο μετοχικό κεφάλαιο της Εταιρείας ανέρχεται σε € 53.748.971,8 και διαιρείται σε 122.156.754 κοινές, μετά ψήφου Μετοχές, ονομαστικής αξίας € 0,44 εκάστης.
Οι Μετοχές είναι εισηγμένες και διαπραγματεύονται στην κατηγορία της «Κύριας Αγοράς» του Χ.Α. Κατά την Ημερομηνία της Δημόσιας Πρότασης, ο Προτείνων και τα Πρόσωπα που Ενεργούν Συντονισμένα με τον Προτείνοντα δεν κατείχαν Μετοχές της Εταιρείας ή δικαιώματα ψήφου.

5. ΚΙΝΗΤΕΣ ΑΞΙΕΣ ΠΟΥ ΑΠΟΤΕΛΟΥΝ ΑΝΤΙΚΕΙΜΕΝΟ ΤΗΣ ΔΗΜΟΣΙΑΣ ΠΡΟΤΑΣΗΣ

Η Δημόσια Πρόταση αφορά την απόκτηση του συνόλου των Μετοχών, την κυριότητα των οποίων δεν κατέχει άμεσα ή έμμεσα, ο Προτείνων και τα Πρόσωπα που Ενεργούν Συντονισμένα με τον Προτείνοντα, ήτοι κατ' ανώτατο 122.156.754 Μετοχές, οι οποίες αντιπροσωπεύουν ποσοστό ύψους 100% του συνολικού αριθμού Μετοχών και των δικαιωμάτων ψήφου της Εταιρείας (στο εξής οι «**Μετοχές της Δημόσιας Πρότασης**»).

6. ΑΝΩΤΑΤΟΣ ΑΡΙΘΜΟΣ ΜΕΤΟΧΩΝ ΠΟΥ ΔΕΣΜΕΥΕΤΑΙ ΝΑ ΑΠΟΚΤΗΣΕΙ Ο ΠΡΟΤΕΙΝΩΝ

Στο πλαίσιο της Δημόσιας Πρότασης, ο Προτείνων δεσμεύεται και αναλαμβάνει να αποκτήσει όλες τις Μετοχές της Δημόσιας Πρότασης που θα του προσφερθούν νομίμως και εγκύρως, δηλαδή κατ' ανώτατο αριθμό 122.156.754 Μετοχές, εφόσον κατά τη λήξη της Περιόδου Αποδοχής πληρούνται οι προϋποθέσεις της παραγράφου 8 κατωτέρω.

7. ΣΥΜΦΩΝΙΑ ΜΕ ΤΟΥΣ ΜΕΤΟΧΟΥΣ

Η OCM Luxembourg EPF IV S.a.r.l (Πρόσωπο που Ενεργεί Συντονισμένα με τον Προτείνοντα και θυγατρική των επενδυτικών κεφαλαίων που διαχειρίζεται η Oaktree Capital Management, L.P.) έχει συμφωνήσει με 105 Μετόχους, οι οποίοι κατέχουν το 33,21% του συνόλου των Μετοχών, ήτοι 40.566.950 Μετοχές, να αποδεχθούν την Δημόσια Πρόταση και να προσφέρουν τις Μετοχές τους μέσω της διαδικασίας Αποδοχής της Δημόσιας Πρότασης.

8. ΕΛΑΧΙΣΤΟΣ ΑΡΙΘΜΟΣ ΜΕΤΟΧΩΝ ΠΟΥ ΧΡΕΙΑΖΕΤΑΙ ΝΑ ΕΧΕΙ ΑΠΟΚΤΗΣΕΙ Ο ΠΡΟΤΕΙΝΩΝ ΠΡΟΚΕΙΜΕΝΟΥ ΝΑ ΙΣΧΥΣΕΙ Η ΔΗΜΟΣΙΑ ΠΡΟΤΑΣΗ

Η Δημόσια Πρόταση θα ισχύσει, εφόσον, κατά τη λήξη της Περιόδου Αποδοχής, ο αριθμός των Προσφερόμενων Μετοχών μαζί με τις Μετοχές τις οποίες ο Προτείνων τυχόν θα αποκτήσει από την Ημερομηνία της Δημόσιας Πρότασης μέχρι το πέρας της Περιόδου Αποδοχής, θα ισούται τουλάχιστον με 61.078.378 Μετοχές, που αντιστοιχούν σε 50,00% πλέον μίας μετοχής του συνολικού καταβεβλημένου μετοχικού κεφαλαίου και των δικαιωμάτων ψήφου της Εταιρίας.

9. ΠΡΟΣΦΕΡΟΜΕΝΟ ΑΝΤΑΛΛΑΓΜΑ

Το προσφερόμενο από τον Προτείνοντα αντάλλαγμα, σε μετρητά, για την απόκτηση κάθε Μετοχής της Δημόσιας Πρότασης, η οποία θα του προσφερθεί νομίμως και εγκύρως (στο εξής οι «**Προσφερόμενες Μετοχές**») κατά τη διάρκεια της περιόδου αποδοχής της Δημόσιας Πρότασης (στο εξής η «**Περίοδος Αποδοχής**»), ανέρχεται σε € 1,50 (στο εξής το «**Προσφερόμενο Αντάλλαγμα**»).

Σχετικά με το Προσφερόμενο Αντάλλαγμα σημειώνονται τα εξής:

(i) Σύμφωνα με τα επίσημα στοιχεία του Χ.Α., η μέση σταθμισμένη χρηματιστηριακή τιμή (ΜΣΧΤ) των Μετοχών κατά τους τελευταίους έξι (6) μήνες που προηγούνται της Ημερομηνίας της Δημόσιας Πρότασης, ανέρχεται σε €1,200.

(ii) Ούτε ο Προτείνων ούτε κάποιο από τα Πρόσωπα που Ενεργούν Συντονισμένα με τον Προτείνοντα απέκτησε Μετοχές κατά τους δώδεκα (12) μήνες που προηγούνται της Ημερομηνίας της Δημόσιας Πρότασης.

Επιπρόσθετα, δεν απαιτείται η διενέργεια αποτίμησης βάσει των διατάξεων της παρ. 6 του άρθρου 9 του Νόμου, καθώς δεν συντρέχει καμία από τις εκεί αναφερόμενες προϋποθέσεις, ήτοι:

α) δεν έχουν επιβληθεί κυρώσεις από το Δ.Σ. της Επιτροπής Κεφαλαιαγοράς για χειραγώγηση επί των Μετοχών που έλαβε χώρα εντός του χρονικού διαστήματος 18 μηνών που προηγείται της Ημερομηνίας Δημόσιας Πρότασης,
β) επί των κινητών αξιών, που αποτελούν αντικείμενο της Δημόσιας Πρότασης, έχουν διενεργηθεί συναλλαγές σε περισσότερες από τα τρία πέμπτα (3/5) των ημερών λειτουργίας της οικείας αγοράς και οι συναλλαγές που έχουν πραγματοποιηθεί υπερβαίνουν το δέκα τοις εκατό (10%) του συνόλου των κινητών αξιών της Εταιρείας, κατά τους έξι (6) μήνες που προηγούνται της ημερομηνίας κατά την οποία ο Προτείνων κατέστη υπόχρεος να υποβάλει Δημόσια Πρόταση,
γ) Το εύλογο και δίκαιο αντάλλαγμα όπως προσδιορίζεται με τα κριτήρια της παραγράφου 4 του Νόμου, υπερβαίνει το ογδόντα τοις εκατό (80%) της λογιστικής αξίας ανά μετοχή, με βάση τα στοιχεία του μέσου όρου των τελευταίων δύο δημοσιευμένων οικονομικών καταστάσεων του ν. 3556/2007, σε ενοποιημένη βάση, εφόσον καταρτίζονται ενοποιημένες οικονομικές καταστάσεις.
Επομένως το Προσφερόμενο Αντάλλαγμα είναι εύλογο και δίκαιο σύμφωνα με την παρ. 4 και την παρ. 6 του άρθρου 9 του Νόμου.
Ειδικότερα, κατά την Ημερομηνία της Δημόσιας Πρότασης, το Προσφερόμενο Αντάλλαγμα:
- υπερβαίνει κατά 25,00% τη ΜΧΤΜ των Μετοχών κατά τους έξι (6) μήνες που προηγούνται της Ημερομηνίας της Δημόσιας Πρότασης, η οποία ανερχόταν σε €1,200.
- υπερβαίνει κατά 3,31% την τιμή κλεισίματος της Μετοχής στο Χρηματιστήριο κατά την ημερομηνία που προηγείτο της Ημερομηνίας της Δημόσιας Πρότασης, η οποία ανερχόταν σε €1,452.

Σημειώνεται ότι από το καταβλητέο στους Αποδεχόμενους Μετόχους Προσφερόμενο Αντάλλαγμα θα αφαιρεθούν:
(α) τα προβλεπόμενα στον Κανονισμό Εκκαθάρισης δικαιώματα εκκαθάρισης της εξωχρηματιστηριακής μεταβίβασης των Προσφερόμενων Μετοχών (στο εξής οι «**Μεταβιβαζόμενες Μετοχές**») υπέρ της Ελληνικό Κεντρικό Αποθετήριο Τίτλων Ανώνυμη Εταιρεία (στο εξής η «**ΕΛ.Κ.Α.Τ.**») ύψους 0,08% επί της αξίας μεταβίβασης (η οποία υπολογίζεται ως το γινόμενο του αριθμού των Μεταβιβαζόμενων Μετοχών επί τη μεγαλύτερη από τις εξής τιμές: (i) το Προσφερόμενο Αντάλλαγμα, και (ii) την τιμή κλεισίματος της Μετοχής στο Χ.Α. την προηγούμενη εργάσιμη της ημέρας της υποβολής των απαιτούμενων εγγράφων του άρθρου 46 του Κανονισμού Λειτουργίας Σ.Α.Τ., με ελάχιστη χρέωση ποσού ίσο με το μικρότερο μεταξύ των € 20 και του 20% επί της αξίας της συναλλαγής ανά Αποδεχόμενο Μέτοχο), σύμφωνα με το Άρθρο 7 της κωδικοποιημένης απόφασης αρ. 1 (συνεδρίαση 223/28.01.2014) του Διοικητικού Συμβουλίου της ΕΛ.Κ.Α.Τ. όπως ισχύει
(β) το ποσό που αναλογεί στο φόρο χρηματιστηριακών συναλλαγών, ο οποίος ανέρχεται σήμερα σε ποσοστό 0,20% και υπολογίζεται επί της αξίας της εξωχρηματιστηριακής συναλλαγής για τη μεταβίβαση των Μεταβιβαζόμενων Μετοχών στον Προτείνοντα
Κατά συνέπεια, οι Αποδεχόμενοι Μέτοχοι θα λάβουν το συνολικό ποσό του Προσφερόμενου Ανταλλάγματος μειωμένο κατά τα ως άνω δικαιώματα εκκαθάρισης και το ποσό του προαναφερόμενου φόρου.
Σύμφωνα με το άρθρο 9, παρ. 3 του Νόμου, η ΤΡΑΠΕΖΑ ΠΕΙΡΑΙΩΣ έχει βεβαιώσει, ότι ο Προτείνων διαθέτει τα απαραίτητα μέσα για την καταβολή του Προσφερόμενου Ανταλλάγματος και των ανωτέρω, καταβλητέων από τον ίδιο, δικαιωμάτων εκκαθάρισης της εξωχρηματιστηριακής μεταβίβασης των Μεταβιβαζόμενων Μετοχών προς την ΕΛ.Κ.Α.Τ. Ωστόσο, η Τράπεζα Πειραιώς δεν παρέχει οποιαδήποτε εγγύηση, κατά την έννοια των άρθρων 847 επ. του ελληνικού Αστικού Κώδικα, για την εκτέλεση των

χρηματικών ή άλλων λοιπών υποχρεώσεων που έχουν αναληφθεί από τον Προτείνοντα στο πλαίσιο της Δημόσιας Πρότασης.

10. ΑΙΡΕΣΕΙΣ ΔΗΜΟΣΙΑΣ ΠΡΟΤΑΣΗΣ

Η Δημόσια Πρόταση δεν υπόκειται σε καμία αίρεση. Σημειώνεται ωστόσο ότι υπόκειται στην προϋπόθεση απόκτησης ελάχιστου αριθμού Μετοχών όπως περιγράφεται στην παρ. 8 της παρούσας ανακοίνωσης.

11. ΣΗΜΕΙΩΣΕΙΣ ΣΧΕΤΙΚΑ ΜΕ ΤΗ ΔΗΜΟΣΙΑ ΠΡΟΤΑΣΗ

11.1. Η πραγματοποίηση της Δημόσιας Πρότασης προϋποθέτει την έγκριση του Πληροφοριακού Δελτίου από την Ε.Κ. το οποίο θα περιλαμβάνει το σύνολο των όρων της Δημόσιας Πρότασης.

11.2. Η Περίοδος Αποδοχής, σύμφωνα με το άρθρο 18, παράγραφος 2 του Νόμου, θα ξεκινήσει από τη δημοσίευση του Πληροφοριακού Δελτίου μετά την έγκρισή του από την Ε.Κ.

11.3. Σημειώνεται ότι, εφόσον μετά την ολοκλήρωση της Δημόσιας Πρότασης, ο Προτείνων κατέχει συνολικά Μετοχές που αντιπροσωπεύουν ποσοστό τουλάχιστον 90% του συνολικού καταβεβλημένου μετοχικού κεφαλαίου και των δικαιωμάτων ψήφου της Εταιρείας, ο Προτείνων:

(α) Θα ασκήσει το Δικαίωμα Εξαγοράς (squeeze out), σύμφωνα με το άρθρο 27 του Νόμου και την Απόφαση 1/644/22.4.2013 του Διοικητικού Συμβουλίου της Ε.Κ., θα εξαγοράσει, σε τιμή ανά Μετοχή ίση με το Προσφερόμενο Αντάλλαγμα, τις Μετοχές των υπολοίπων Μετόχων, οι οποίοι δεν αποδέχθηκαν τη Δημόσια Πρόταση, εντός της προβλεπόμενης προθεσμίας των τριών (3) μηνών από το τέλος της Περιόδου Αποδοχής (στο εξής το «**Δικαίωμα Εξαγοράς**»).
(β) Υποχρεούται σύμφωνα με το άρθρο 28 του Νόμου, να αποκτήσει χρηματιστηριακά όλες τις Μετοχές που θα του προσφερθούν εντός περιόδου τριών (3) μηνών από τη δημοσίευση των αποτελεσμάτων της Δημόσιας Πρότασης σε τιμή ανά Μετοχή ίση με το Προσφερόμενο Αντάλλαγμα στο εξής το «**Δικαίωμα Εξόδου**»).
Ταυτόχρονα, με τη δημοσίευση των αποτελεσμάτων της Δημόσιας Πρότασης, ο Προτείνων θα δημοσιοποιήσει και το Δικαίωμα Εξόδου των Μετόχων.
11.4. Μετά την ολοκλήρωση της Δημόσιας Πρότασης και στην περίπτωση άσκησης του Δικαιώματος Εξαγοράς (όπως περιγράφεται παραπάνω στην παρ. 11.4) ο Προτείνων, κατέχοντας το 100% συνολικού καταβεβλημένου μετοχικού κεφαλαίου και των δικαιωμάτων ψήφου της Εταιρείας θα προκαλέσει αυτόκλητη Γενική Συνέλευση των Μετόχων της Εταιρείας με θέμα τη λήψη απόφασης για τη διαγραφή των Μετοχών από το Χ.Α., σύμφωνα με το άρθρο 17§5 του Ν. 3371/2005, στην οποία (γενική συνέλευση) θα ψηφίσει υπέρ αυτής της απόφασης.

11.5. Σε περίπτωση που ο Προτείνων κατέχει συνολικά Μετοχές που αντιπροσωπεύουν ποσοστό μικρότερο του 90% του συνολικού καταβεβλημένου μετοχικού κεφαλαίου και των δικαιωμάτων ψήφου της Εταιρείας, ο Προτείνων προτίθεται να συνεχίσει, με την επιφύλαξη των συνθηκών της αγοράς, τις προσπάθειες για τη διαγραφή των Μετοχών της Εταιρείας από το Χρηματιστήριο Αθηνών.

12. ΣΗΜΑΝΤΙΚΕΣ ΣΗΜΕΙΩΣΕΙΣ

12.1. Η παρούσα Δημόσια Πρόταση, δεν αποτελεί πρόταση για αγορά μετοχών και δεν απευθύνεται με κανένα τρόπο ή καθ' οιονδήποτε τύπο (έγγραφο ή άλλως πως), άμεσα ή έμμεσα, σε πρόσωπα (νομικά ή φυσικά) σε οιαδήποτε δικαιοδοσία πλην της ελληνικής επικράτειας, όπου η διενέργεια μίας τέτοιας πρότασης ή η ταχυδρόμηση/διανομή της παρούσας ανακοίνωσης είναι παράνομη ή αποτελεί παραβίαση οποιασδήποτε εφαρμοστέας

νομοθεσίας, διατάξεως ή κανονισμού ή υπόκειται σε περιορισμούς (στο εξής οι «**Εξαιρούμενες Χώρες**»). Για το λόγο αυτό, απαγορεύεται η αποστολή, διανομή, ταχυδρόμηση ή καθ' οιονδήποτε άλλο τρόπο προώθηση αντιγράφων ή αντιτύπων του Πληροφοριακού Δελτίου και κάθε σχετικού με την παρούσα Δημόσια Πρόταση εγγράφου ή άλλου υλικού από οποιοδήποτε πρόσωπο (φυσικό ή νομικό) προς ή η λήψη από τις Εξαιρούμενες Χώρες.

12.2. Ως εκ τούτου, πρόσωπα τα οποία τυχόν λάβουν την παρούσα ανακοίνωση, το Πληροφοριακό Δελτίο ή οποιοδήποτε άλλο έγγραφο σχετικό με τη Δημόσια Πρόταση θα πρέπει να ενημερωθούν προσηκόντως και να λάβουν υπόψη τους τέτοιους περιορισμούς. Ο Προτείνων, ο Σύμβουλος και ο Διαχειριστής δεν φέρουν οιαδήποτε ευθύνη για την παραβίαση των παραπάνω απαγορεύσεων από οιοδήποτε πρόσωπο».

Δεν υπάρχουν άλλα μεταγενέστερα της 31ης Δεκεμβρίου γεγονότα που να αφορούν είτε τον Όμιλο είτε την Εταιρεία και για τα οποία να επιβάλλεται αναφορά από τα Διεθνή Πρότυπα Χρηματοοικονομικής Αναφοράς.

Χ) Πληροφορίες της παρ.7 και Επεξηγηματική Έκθεση της παρ.8 του άρθρου 4 του Ν. 3556/2007

Η παρούσα επεξηγηματική έκθεση του Διοικητικού Συμβουλίου υποβάλλεται προς την Τακτική Γενική Συνέλευση των Μετόχων της Εταιρείας βάσει της παραγράφου 8 του άρθρου 4 του νόμου 3556/2007, και έχει συνταχθεί σύμφωνα με τα οριζόμενα στις παραγράφους 6 και 7 του άρθρου 4 του ανωτέρω αναφερόμενου νόμου.

Διάρθρωση του μετοχικού κεφαλαίου της Εταιρείας.

Το μετοχικό κεφάλαιο της Εταιρείας ανέρχεται σε πενήντα τρία εκατομμύρια επτακόσιες σαράντα οκτώ χιλιάδες εννιακόσια εβδομήντα ένα Ευρώ και εβδομήντα έξι λεπτά (€ 53.748.971,76) διαιρούμενο σε εκατόν είκοσι δύο εκατομμύρια εκατόν πενήντα έξι χιλιάδες επτακόσιες πενήντα τέσσερις (122.156.754) κοινές ονομαστικές μετοχές ονομαστικής αξίας σαράντα τεσσάρων λεπτών του Ευρώ (0,44) εκάστης.

Οι μετοχές της Εταιρείας είναι στο σύνολό τους κοινές, ονομαστικές, άυλες και εισηγμένες προς διαπραγμάτευση στην Αγορά Αξιών (Κατηγορία Μεσαίας - Μικρής Κεφαλαιοποίησης) του Χρηματιστηρίου Αθηνών.

Η απόκτηση μετοχών της Εταιρείας συνεπάγεται αυτοδικαίως την αποδοχή του Καταστατικού της και των νόμιμων αποφάσεων των αρμοδίων οργάνων της.

Η ευθύνη των μετόχων περιορίζεται στο ύψος της ονομαστικής αξίας των μετοχών που κατέχουν και μετέχουν στη διοίκηση και στα κέρδη της Εταιρείας ανάλογα και σύμφωνα με τις διατάξεις του Νόμου και του Καταστατικού.

Τα δικαιώματα και οι υποχρεώσεις που απορρέουν από κάθε μετοχή παρακολουθούν αυτή σε οποιοδήποτε καθολικό ή ειδικό διάδοχο του μετόχου. Οι μέτοχοι συμμετέχουν στη διοίκηση, στη διανομή των κερδών και στη διανομή των περιουσιακών στοιχείων της Εταιρείας σε περίπτωση λύσης της, ανάλογα με τον αριθμό των μετοχών που κατέχουν και σύμφωνα με το Νόμο και τις διατάξεις του Καταστατικού. Οι μέτοχοι ενασκούν τα δικαιώματά τους σε σχέση με τη Διοίκηση της Εταιρείας μέσω των Γενικών Συνελεύσεων και σύμφωνα με το Νόμο.

Περιορισμοί στη μεταβίβαση των μετοχών της Εταιρείας.

Η μεταβίβαση των μετοχών της Εταιρείας γίνεται όπως ορίζει ο νόμος και δεν υφίστανται εκ του Καταστατικού της περιορισμοί στη μεταβίβασή τους, δεδομένου μάλιστα ότι πρόκειται για άυλες μετοχές εισηγμένες στο Χρηματιστήριο Αθηνών.

Σημαντικές άμεσες ή έμμεσες συμμετοχές κατά την έννοια των διατάξεων των άρθρων 9 έως 11 του Ν.3556/2007.

Με ημερομηνία 31/12/2018 η EUROMEDICA Α.Ε. κατέχει ποσοστό 10,00% του μετοχικού κεφαλαίου της Εταιρείας. Κανένα άλλο φυσικό ή νομικό πρόσωπο δεν κατέχει ποσοστό μεγαλύτερο του 5% του μετοχικού κεφαλαίου.

Κάτοχοι μετοχών που παρέχουν ειδικά δικαιώματα ελέγχου.

Δεν υπάρχουν μετοχές της Εταιρείας που παρέχουν ειδικά δικαιώματα ελέγχου.

Περιορισμοί στο δικαίωμα ψήφου.

Δεν υφίστανται περιορισμοί στο δικαίωμα ψήφου.

Συμφωνίες μετόχων της Εταιρείας σχετικά με περιορισμούς στη μεταβίβαση μετοχών ή στην άσκηση των δικαιωμάτων ψήφου.

Δεν είναι γνωστή στην Εταιρεία η ύπαρξη συμφωνιών μεταξύ των μετόχων της οι οποίες συνεπάγονται περιορισμούς στη μεταβίβαση των μετοχών της ή στην άσκηση των δικαιωμάτων ψήφου που απορρέουν από τις μετοχές της.

Κανόνες διορισμού και αντικατάστασης μελών του Διοικητικού Συμβουλίου και τροποποίησης Καταστατικού.

Οι κανόνες που προβλέπει το Καταστατικό της Εταιρείας για το διορισμό και την αντικατάσταση των μελών του Διοικητικού Συμβουλίου της δεν διαφοροποιούνται από τα προβλεπόμενα στο κ.ν.2190/20.

Η Εταιρεία διοικείται από Διοικητικό Συμβούλιο που αποτελείται από έντεκα (11) έως δεκατρείς (13) συμβούλους, που εκλέγονται από τη Γενική Συνέλευση για τριετή θητεία, η οποία παρατείνεται αυτόματα μέχρι τη λήξη της προθεσμίας, εντός της οποίας πρέπει να συνέλθει η αμέσως επόμενη Τακτική Γενική Συνέλευση.

Η μετ' αναβολή Έκτακτη Γενική Συνέλευση των μετόχων της 9/2/2018 αποφάσισε να μην προτείνονται εφεξής τα υποψήφια μέλη του διοικητικού συμβουλίου μέσω καταλόγων, με αποτέλεσμα την αντίστοιχη τροποποίηση του άρθρου 5 του καταστατικού της Εταιρείας.

Η Εταιρεία έχει κάνει χρήση της δυνατότητας που δίνεται από τις παραγράφους 7 και 8 του άρθρου 18 του κ.ν.2190/20 και έχει προβλέψει στο Καταστατικό της τη δυνατότητα εκλογής μελών του Διοικητικού Συμβουλίου σε αντικατάσταση μελών του και τη δυνατότητα συνέχισης της διαχείρισης και εκπροσώπησης της Εταιρείας και χωρίς την αντικατάσταση των ελλειπόντων μελών.

Ειδικότερα, στην παράγραφο 1 του άρθρου 6 του Καταστατικού προβλέπεται ότι σε περίπτωση παραίτησης, θανάτου ή με οποιονδήποτε άλλο τρόπο απώλειας της ιδιότητας μέλους ή μελών του Διοικητικού Συμβουλίου, τα υπόλοιπα μέλη του Διοικητικού Συμβουλίου μπορούν να συνεχίσουν τη διαχείριση και την εκπροσώπηση της Εταιρείας και χωρίς την αντικατάσταση των ελλειπόντων μελών, με την προϋπόθεση ότι ο αριθμός των απομενόντων μελών είναι τουλάχιστον τρία (3) και υπερβαίνει το ήμισυ των μελών, όπως είχαν πριν από την επέλευση των ανωτέρω γεγονότων.

Επιπλέον στην παράγραφο 2 του άρθρου 6 του Καταστατικού προβλέπεται ότι σε κάθε περίπτωση, τα απομένοντα μέλη του Διοικητικού Συμβουλίου, εφόσον είναι τουλάχιστον τρία (3), μπορούν να εκλέξουν μέλη αυτού σε αντικατάσταση μελών που παραιτήθηκαν, απέθαναν ή απώλεσαν την ιδιότητά τους με οποιονδήποτε άλλο τρόπο. Η ανωτέρω εκλογή ισχύει για το υπόλοιπο της θητείας του μέλους που αντικαθίσταται, η δε απόφαση της εκλογής αυτής υποβάλλεται στη δημοσιότητα που ορίζει ο νόμος και ανακοινώνεται από το Διοικητικό Συμβούλιο στην αμέσως προσεχή Γενική Συνέλευση, η οποία μπορεί να αντικαταστήσει τους εκλεγέντες, ακόμη και αν δεν έχει αναγραφεί σχετικό θέμα στην ημερήσια διάταξη.

Όσον αφορά στους κανόνες τροποποίησης του Καταστατικού της Εταιρείας, αυτοί δεν διαφοροποιούνται από τα προβλεπόμενα στο κ.ν.2190/20.

Αρμοδιότητα του Διοικητικού Συμβουλίου ή ορισμένων μελών του για την έκδοση νέων μετοχών ή την αγορά ιδίων μετοχών σύμφωνα με το άρθρο 16 του Κ.Ν.2190/1920.

(α) Σύμφωνα με τις διατάξεις του άρθρου 13 παρ. 1 εδ. β' και γ' του κ.ν. 2190/20 και του άρθρου 4 του Καταστατικού της Εταιρίας, με απόφαση της Γενικής Συνέλευσης που υπόκειται στις διατυπώσεις δημοσιότητας του άρθρου 7β του κ.ν. 2190/20, το Διοικητικό Συμβούλιο δύναται να αυξάνει το μετοχικό κεφάλαιο της Εταιρείας μερικά ή ολικά με την έκδοση νέων μετοχών, με απόφασή του που λαμβάνεται με πλειοψηφία των 2/3 τουλάχιστον του συνόλου των μελών του. Στην περίπτωση αυτή το μετοχικό κεφάλαιο μπορεί να αυξάνεται μέχρι το ποσό του κεφαλαίου που είναι καταβεβλημένο κατά την ημερομηνία λήψης της σχετικής απόφασης από τη Γενική Συνέλευση. Η ως άνω εξουσία του Διοικητικού Συμβουλίου μπορεί να ανανεώνεται από τη Γενική Συνέλευση, με απόφασή της που υπόκειται στις διατυπώσεις δημοσιότητας του άρθρου 7β του κ.ν. 2190/20, για χρονικό διάστημα που δεν μπορεί να υπερβαίνει την πενταετία για κάθε ανανέωση και η ισχύς της αρχίζει μετά τη λήξη της κάθε πενταετίας.

(β) Εάν όμως τα αποθεματικά της Εταιρείας υπερβαίνουν το 1/4 του καταβεβλημένου μετοχικού κεφαλαίου, τότε απαιτείται πάντα απόφαση της Γενικής Συνέλευσης με την εξαιρετική απαρτία και πλειοψηφία των άρθρων 29 παρ. 3 και 4 και 31 παρ. 2 του κ.ν. 2190/20 όπως ισχύουν.

(γ) Σύμφωνα με τις διατάξεις του άρθρου 13 παρ. 13 του κ.ν. 2190/20, με απόφαση της Γενικής Συνέλευσης, που λαμβάνεται σύμφωνα με τις διατάξεις των παραγράφων 3 και 4 του άρθρου 29

και της παραγράφου 2 του άρθρου 31 του κ.ν.2190/20, μπορεί να θεσπιστεί πρόγραμμα διάθεσης μετοχών στα μέλη του Διοικητικού Συμβουλίου και το προσωπικό της Εταιρείας, καθώς και των συνδεδεμένων με αυτήν εταιριών κατά την έννοια της παραγράφου 5 του άρθρου 42ε του κ.ν.2190/20 με τη μορφή δικαιώματος προαίρεσης (option) απόκτησης μετοχών, κατά τους ειδικότερους όρους της απόφασης αυτής, περίληψη της οποίας υπόκειται στις διατυπώσεις δημοσιότητας του άρθρου 7β του κ.ν.2190/20. Ως δικαιούχοι μπορούν να ορισθούν και πρόσωπα που παρέχουν στην Εταιρεία υπηρεσίες σε σταθερή βάση. Η απόφαση αυτή της Γενικής Συνέλευσης ορίζει, ιδίως, τον ανώτατο αριθμό των μετοχών που μπορεί να εκδοθούν – ο οποίος βάσει του νόμου δεν μπορεί να υπερβαίνει το 1/10 των υφιστάμενων μετοχών – εάν οι δικαιούχοι ασκήσουν το χορηγηθέν σε αυτούς δικαίωμα αγοράς μετοχών, την τιμή και τους όρους διάθεσης των μετοχών στους δικαιούχους, τους δικαιούχους ή τις κατηγορίες αυτών και τη μέθοδο προσδιορισμού της τιμής απόκτησης, με την επιφύλαξη της παραγράφου 2 του άρθρου 14 του κ.ν.2190/20, την διάρκεια του προγράμματος καθώς και κάθε άλλο συναφή όρο. Με την ίδια απόφαση της Γενικής Συνέλευσης μπορεί να ανατίθεται στο Διοικητικό Συμβούλιο ο καθορισμός των δικαιούχων ή των κατηγοριών αυτών, ο τρόπος άσκησης του δικαιώματος και οποιοσδήποτε άλλος όρος του προγράμματος διάθεσης μετοχών. Το Διοικητικό Συμβούλιο, με απόφασή του, ρυθμίζει κάθε άλλη σχετική λεπτομέρεια, που δε ρυθμίζεται διαφορετικά από τη Γενική Συνέλευση, εκδίδει τα πιστοποιητικά δικαιώματος απόκτησης μετοχών και ανά ημερολογιακό τρίμηνο κατ΄ ανώτατο όριο, παραδίδει τις μετοχές που έχουν ήδη εκδοθεί ή εκδίδει και παραδίδει τις μετοχές στους ανωτέρω δικαιούχους, αυξάνοντας το μετοχικό κεφάλαιο της Εταιρείας και πιστοποιεί την αύξηση του κεφαλαίου. Η απόφαση του Διοικητικού Συμβουλίου για την πιστοποίηση καταβολής του κεφαλαίου της αύξησης λαμβάνεται ανά ημερολογιακό τρίμηνο, κατά παρέκκλιση των οριζομένων στο άρθρο 11 του κ.ν.2190/20. Οι αυξήσεις αυτές του μετοχικού κεφαλαίου δεν αποτελούν τροποποιήσεις του καταστατικού και δεν εφαρμόζονται για αυτές οι παράγραφοι 7 έως 11 του άρθρου 13 του κ.ν.2190/20. Το Διοικητικό Συμβούλιο υποχρεούται κατά τον τελευταίο μήνα της εταιρικής χρήσης, εντός της οποίας έλαβαν χώρα αυξήσεις κεφαλαίου, κατά τα ανωτέρω οριζόμενα, να προσαρμόζει, με απόφαση του, το άρθρο του καταστατικού περί του κεφαλαίου, έτσι ώστε να προβλέπεται το ποσό του κεφαλαίου, όπως προέκυψε μετά τις παραπάνω αυξήσεις, τηρώντας τις διατυπώσεις δημοσιότητας του άρθρου 7β του κ.ν.2190/20.

(δ) Σύμφωνα με το άρθρο 16 του κ.ν.2190/20, η Εταιρεία μπορεί, η ίδια ή με πρόσωπο το οποίο ενεργεί στο όνομά του αλλά για λογαριασμό της, να αποκτήσει δικές της μετοχές, μόνο όμως μετά από έγκριση της Γενικής Συνέλευσης και με τους ειδικότερους όρους και διαδικασίες, όπως αναλυτικά προβλέπονται στο άρθρο 16 του κ.ν. 2190/20.

Δεν βρίσκονται σε ισχύ αποφάσεις της Γενικής Συνέλευσης των μετόχων της Εταιρείας αναφορικά με τα ανωτέρω υπό (α) – (δ) αναφερόμενα.

Σημαντικές συμφωνίες που τίθενται σε ισχύ, τροποποιούνται ή λήγουν σε περίπτωση αλλαγής στον έλεγχο της Εταιρείας κατόπιν δημόσιας πρότασης.

Δεν υφίστανται συμφωνίες, οι οποίες τίθενται σε ισχύ, τροποποιούνται ή λήγουν σε περίπτωση αλλαγής ελέγχου κατόπιν δημόσιας πρότασης.

Συμφωνίες της Εταιρείας με μέλη του Διοικητικού Συμβουλίου ή το προσωπικό της.

Δεν υπάρχουν συμφωνίες της Εταιρείας με μέλη του Διοικητικού Συμβουλίου της ή με το προσωπικό της, οι οποίες να προβλέπουν την καταβολή αποζημίωσης ειδικά σε περίπτωση παραίτησης ή απόλυσης, χωρίς βάσιμο λόγο ή τερματισμού της θητείας ή της απασχόλησης τους εξαιτίας δημόσιας πρότασης.

XI) Δήλωση Εταιρικής Διακυβέρνησης των άρθρων 152 και 153 του Ν. 4548/2018

Γενικά

Η παρούσα Δήλωση Εταιρικής Διακυβέρνησης συντάσσεται σύμφωνα με τα άρθρα 152 και 153 του Ν. 4548/2018 , και αποτελεί μέρος της Ετήσιας Έκθεσης Διαχείρισης του Δ.Σ. της Εταιρείας.

Με τον όρο «εταιρική διακυβέρνηση» περιγράφεται ο τρόπος με τον οποίο η εταιρεία διοικείται και ελέγχεται. Αρθρώνεται ως ένα σύστημα σχέσεων, όπως αυτές ορίζονται από τις Αρχές Εταιρικής Διακυβέρνησης του (Ο.Ο.Σ.Α.), ανάμεσα στη Διοίκηση της εταιρείας, το Διοικητικό Συμβούλιο (Δ.Σ.), τους μετόχους της και άλλα ενδιαφερόμενα μέρη. Συνιστά τη δομή μέσω της οποίας προσεγγίζονται και τίθενται οι στόχοι της εταιρείας, προσδιορίζονται τα μέσα επίτευξης των στόχων αυτών και καθίσταται δυνατή η παρακολούθηση της απόδοσης της Διοίκησης κατά τη διαδικασία εφαρμογής των παραπάνω. Θεσπίζει πρότυπα βέλτιστων πρακτικών διακυβέρνησης, προάγει την αυξημένη διαφάνεια στο σύνολο των δραστηριοτήτων της εταιρείας και αποτυπώνει τις πολιτικές και τις διαδικασίες, που έχει υιοθετήσει η εταιρεία, ως εργαλείο επίτευξης καλών πρακτικών διακυβέρνησης.
Στην Ελλάδα, το πλαίσιο εταιρικής διακυβέρνησης έχει αναπτυχθεί κυρίως μέσω της υιοθέτησης υποχρεωτικών κανόνων, όπως ο ν. 3016/2002 και η απόφαση 5/204/2000 της Επιτροπής Κεφαλαιαγοράς. Επιπλέον, άλλες νομοθετικές πράξεις ενσωμάτωσαν στο ελληνικό νομοθετικό πλαίσιο τις ευρωπαϊκές οδηγίες εταιρικού δικαίου ή εφάρμοσαν ευρωπαϊκούς κανονισμούς, δημιουργώντας νέους κανόνες εταιρικής διακυβέρνησης, όπως ο ν. 4449/2017, που επιβάλλει, μεταξύ άλλων, τη λειτουργία επιτροπής ελέγχου και ο ν. 3884/2010 που αφορά σε δικαιώματα των μετόχων και πρόσθετες εταιρικές υποχρεώσεις γνωστοποιήσεων προς τους μετόχους στο πλαίσιο της προετοιμασίας της Γενικής τους Συνέλευσης καθώς και σημαντικές υποχρεώσεις γνωστοποίησης, όσον αφορά, μεταξύ άλλων, στο ιδιοκτησιακό καθεστώς και τη διακυβέρνηση μιας εταιρείας. Τέλος, ο νόμος περί ανωνύμων εταιρειών (ο κ.ν. 2190/1920, που ίσχυσε μέχρι 31/12/2018 και ο Ν. 4548/2018 που ισχύει από 01/01/2019,) περιλαμβάνει τους βασικούς κανόνες της εταιρικής διακυβέρνησης των ανωνύμων εταιρειών.

1. Αρχές εταιρικής διακυβέρνησης

Η Εταιρεία έχει θεσπίσει και ακολουθεί Κώδικα Εταιρικής Διακυβέρνησης, ο οποίος είναι αναρτημένος στην ιστοσελίδα της Εταιρείας στο διαδίκτυο στη διεύθυνση www.groupiaso.gr και είναι διαθέσιμος στα κεντρικά γραφεία της Εταιρείας, στο Μαρούσι, Λεωφ. Κηφισίας αρ. 37 – 39.

2. Πρακτικές εταιρικής διακυβέρνησης που εφαρμόζει η Εταιρεία επιπλέον των προβλέψεων του νόμου

Η Εταιρεία δεν έχει θεσπίσει πρακτικές εταιρικής διακυβέρνησης πέραν αυτών που προβλέπονται από την κείμενη νομοθεσία και τον Κώδικα Εταιρικής Διακυβέρνησης που εφαρμόζει.

3. Κύρια Χαρακτηριστικά των Συστημάτων Εσωτερικού Ελέγχου και Διαχείρισης Κινδύνων σε Σχέση με τη Διαδικασία Σύνταξης των χρηματοοικονομικών καταστάσεων

Η Εταιρεία διατηρεί ένα αποτελεσματικό σύστημα εσωτερικού ελέγχου, με σκοπό την περιφρούρηση των επενδύσεων και των περιουσιακών στοιχείων της, καθώς και τον εντοπισμό και την αντιμετώπιση των σημαντικότερων κινδύνων. Ως σύστημα εσωτερικού ελέγχου ορίζεται το σύνολο των διαδικασιών που τίθενται σε εφαρμογή από το Δ.Σ., τη Διοίκηση και το υπόλοιπο προσωπικό της Εταιρείας και αποσκοπεί στη διασφάλιση της αποτελεσματικότητας και της αποδοτικότητας των εταιρικών εργασιών, στην αξιοπιστία της χρηματοοικονομικής πληροφόρησης και στη συμμόρφωση με τους εφαρμοστέους νόμους και κανονισμούς.

Διεύθυνση Εσωτερικού Ελέγχου

Η Διεύθυνση Εσωτερικού Ελέγχου, κατά τις απαιτήσεις της Ελληνικής νομοθεσίας, λειτουργεί σύμφωνα με τον Εσωτερικό Κανονισμό Λειτουργίας της και αξιολογεί την καταλληλότητα του συστήματος εσωτερικού ελέγχου. Η Διεύθυνση Εσωτερικού Ελέγχου είναι ανεξάρτητη, δεν υπάγεται ιεραρχικά σε καμία άλλη υπηρεσιακή μονάδα της Εταιρείας και αναφέρεται στην Επιτροπή Ελέγχου του Δ.Σ. που λειτουργεί σύμφωνα με το Ν. 4449/2017.

Στις αρμοδιότητές της περιλαμβάνονται η αξιολόγηση και η βελτίωση των συστημάτων διαχείρισης κινδύνων και εσωτερικού ελέγχου, καθώς επίσης η εξακρίβωση της συμμόρφωσης της Εταιρείας με τις θεσμοθετημένες πολιτικές και διαδικασίες, όπως αυτές οριοθετούνται στον Εσωτερικό Κανονισμό Λειτουργίας της Εταιρείας, με τους κανόνες της Εταιρικής Διακυβέρνησης, την ισχύουσα νομοθεσία και τις κανονιστικές διατάξεις. Αναφέρει, επίσης, στο Διοικητικό Συμβούλιο της Εταιρείας περιπτώσεις σύγκρουσης των ιδιωτικών συμφερόντων των μελών του Διοικητικού Συμβουλίου ή των διευθυντικών στελεχών της Εταιρείας με τα συμφέροντα της Εταιρείας, τις οποίες διαπιστώνει κατά την άσκηση των καθηκόντων του. Ο Εσωτερικός Ελεγκτής ορίζεται από το Διοικητικό Συμβούλιο της Εταιρείας και είναι πλήρους και αποκλειστικής απασχόλησης. Δεν μπορεί να ορισθεί ως Εσωτερικός Ελεγκτής μέλος του Διοικητικού Συμβουλίου, διευθυντικό στέλεχος το οποίο έχει και άλλες εκτός του εσωτερικού ελέγχου αρμοδιότητες ή συγγενείς των παραπάνω μέχρι και του δεύτερου βαθμού εξ' αίματος ή εξ' αγχιστείας. Η Εταιρεία για κάθε μεταβολή στα πρόσωπα ή την οργάνωση του εσωτερικού ελέγχου ενημερώνει την Επιτροπή Κεφαλαιαγοράς εντός δέκα (10) εργασίμων ημερών.

Κατά την άσκηση των καθηκόντων του ο Εσωτερικός Ελεγκτής δικαιούται να λάβει γνώση οποιουδήποτε βιβλίου, εγγράφου, αρχείου, τραπεζικού λογαριασμού και χαρτοφυλακίου της Εταιρείας και να έχει πρόσβαση σε κάθε έγγραφο και υπηρεσία της Εταιρείας. Τα μέλη του Διοικητικού Συμβουλίου οφείλουν να συνεργάζονται και να παρέχουν πληροφορίες στον Εσωτερικό Ελεγκτή και γενικά να διευκολύνουν με κάθε τρόπο το έργο του. Η Διεύθυνση Εσωτερικού Ελέγχου κατά την διάρκεια των ελέγχων υποβάλει προτάσεις που στοχεύουν στη συνεχή βελτίωση των συστημάτων εσωτερικού ελέγχου με στόχο την επίτευξη υψηλής παραγωγικότητας και αποδοτικότητας. Στο ευρύτερο πλαίσιο της Διεύθυνσης Εσωτερικού Ελέγχου εντάσσεται και η κατάλληλη επικοινωνία μεταξύ της νομικής υπηρεσίας, της οικονομικής διεύθυνσης και του εσωτερικού ελέγχου για την αποτελεσματική παρακολούθηση και διαρκή συμμόρφωση με το θεσμικό πλαίσιο που διέπει τη σύνταξη και δημοσιοποίηση των χρηματοοικονομικών καταστάσεων της Εταιρείας.

Διαχείριση Κινδύνων

Ο Όμιλος ΙΑΣΩ εφαρμόζει μεθοδολογίες για τον εντοπισμό, τη στάθμιση, την αξιολόγηση και την παρακολούθηση όλων των κινδύνων που προέρχονται από τα εντός και εκτός ισολογισμού στοιχεία, από όλες τις δραστηριότητες, τα συστήματα και τις διαδικασίες των εταιρειών που ανήκουν στον Όμιλο καθώς και των εξωγενών παραγόντων που μπορεί να επηρεάσουν αρνητικά την απρόσκοπτη λειτουργία του και τη χρηματοοικονομική του κατάσταση.

Για τους λειτουργικούς κινδύνους που ενδέχεται να λάβουν χώρα και οι οποίοι δεν μπορούν να σταθμιστούν εκ των προτέρων, αφού συζητηθούν σε επίπεδο Διοίκησης, ο Όμιλος προχωρά σε ασφαλιστικές καλύψεις αυτών, οι οποίες σε κάθε περίπτωση επανεξετάζονται τουλάχιστον μια φορά ετησίως. Ανάλογα με τα δεδομένα της αγοράς και τις πολιτικές των ασφαλιστικών εταιρειών που ισχύουν τη δεδομένη χρονική στιγμή, η Διοίκηση λαμβάνει την πλέον συμφέρουσα για τον Όμιλο απόφαση για τη διαχείριση των απρόβλεπτων κινδύνων σταθμίζοντας το συμφέρον των μετόχων του.

Προϋπολογισμός – Budget

Η Εταιρεία εφαρμόζει μία ολοκληρωμένη πρακτική για τη σύνταξη του ετήσιου προϋπολογισμού της, σε επίπεδο αναλυτικών επαγγελματικών δραστηριοτήτων και λειτουργικών δαπανών, βάσει εξειδικευμένης μεθοδολογίας η οποία υλοποιείται από την Οικονομική Διεύθυνση της Εταιρείας.

Η παρακολούθηση του προϋπολογισμού υπόκειται σε μηνιαία επισκόπηση, βάσει τόσο των πραγματικών όσο και των ιστορικών μεγεθών, με σκοπό την έγκαιρη λήψη των εταιρικών αποφάσεων προς επίτευξη των στόχων της Εταιρείας.

Καταστροφή και διάθεση πάγιων περιουσιακών στοιχείων

Η Διοίκηση της Εταιρείας έχει υιοθετήσει αναλυτική διαδικασία για τη διάθεση και καταστροφή των άχρηστων και απαξιωμένων πάγιων περιουσιακών της στοιχείων. Μετά από εισήγηση των εμπλεκόμενων Διευθύνσεων και τη σύνταξη των σχετικών πρωτοκόλλων παρακολούθησης, εγκρίνεται από τη Διοίκηση ο τρόπος και ο χρόνος καταστροφής τους.

Διασφάλιση απαιτήσεων - υποχρεώσεων

Για τη διασφάλιση των απαιτήσεων της Εταιρείας υφίσταται ένα σύστημα παρακολούθησης, το οποίο διέπει το σύνολο των λειτουργιών της Εταιρείας και περιλαμβάνει τον έλεγχο, σε μηνιαία βάση, της συμφωνίας όλων των κατηγοριών απαιτήσεων πελατών (μετρητά, τραπεζικοί λογαριασμοί, επιταγές, γραμμάτια κ.λπ.)

Για το σύνολο των αγορών και δαπανών της Εταιρείας απαιτείται, πριν τη λογιστικοποίηση και εξόφλησή τους, η έγκριση της Διοίκησης.

Οικονομικές Καταστάσεις

Η Εταιρεία έχει αναπτύξει και εφαρμόσει συγκεκριμένες πρακτικές για τη διασφάλιση της αξιοπιστίας και εγκυρότητας των εταιρικών και ενοποιημένων χρηματοοικονομικών καταστάσεων. Στο πλαίσιο αυτό η Εταιρεία και οι θυγατρικές εταιρείες του Ομίλου εφαρμόζουν ενιαίες λογιστικές αρχές σύμφωνα με τα Δ.Π.Χ.Α..

Τα οικονομικά μεγέθη της Εταιρείας και των θυγατρικών εταιρειών του Ομίλου παρακολουθούνται και καταγράφονται βάσει των αρχών που προβλέπονται από τα Δ.Π.Χ.Α. καθώς και τη φορολογική νομοθεσία, με σκοπό την πληρέστερη ενημέρωση της Διοίκησης, των μετόχων και των αρμόδιων εποπτικών και φορολογικών αρχών.

Το κλείσιμο των Οικονομικών Καταστάσεων της Εταιρείας διενεργείται βάσει συγκεκριμένων πρακτικών, οι οποίες περιλαμβάνουν μεταξύ άλλων προθεσμίες ολοκλήρωσης και υποβολής, αρμοδιότητες και απαιτούμενες γνωστοποιήσεις.

Πληροφοριακά συστήματα

Η Εταιρεία έχει εγκαταστήσει σύγχρονα συστήματα πληροφορικής που καλύπτουν το σύνολο των δραστηριοτήτων της και υποστηρίζουν το πλαίσιο των διαδικασιών που εφαρμόζει καθώς και των μακροπρόθεσμων στόχων της. Μερικές από τις εφαρμοζόμενες διαδικασίες και από τα προληπτικά μέτρα τεχνικού χαρακτήρα, που εξασφαλίζουν την ασφάλεια των πληροφοριών και πληροφοριακών συστημάτων στη Εταιρεία, είναι οι εξής:

- Σχέδιο Αποκατάστασης Καταστροφών Μηχανογραφικού Εξοπλισμού (Disaster Recovery Plan)
- Δευτερεύον Μηχανογραφικό Κέντρο (Disaster Recovery Site)
- Διαβάθμιση Πληροφοριών
- Ασφάλεια Μετάδοσης Πληροφοριών
- Ασφάλεια Χρήσης Ηλεκτρονικών Υπολογιστών
- Όροι χρήσης του Internet
- Διαχείριση Πρόσβασης Εφαρμογών
- Διαχείριση Ασφάλειας των Πληροφοριακών Συστημάτων
- Διαχείριση Αλλαγών (Change Management)
- Διαχείριση Περιστατικών Ασφάλειας
- Προστασία από Ιούς και Κινητό Κώδικα
- Διαδικασίες Δημιουργίας και Τήρησης Αντιγράφων Ασφαλείας (Backup)

- Τοίχος Ασφαλείας (FireWall)

Το σύνολο των σχετιζομένων διαδικασιών και τεχνικών μέτρων, εντάσσονται σε ένα δομημένο Σύστημα Διαχείρισης Ασφάλειας Πληροφοριών, με τους εξής βασικούς άξονες:

- Οργάνωση Ασφάλειας Πληροφοριών
- Διαχείριση Αγαθών (Πληροφοριακών και Φυσικών)
- Διαχείριση Επικοινωνιών και Επιχειρησιακών Λειτουργιών
- Ασφάλεια στις Διαδικασίες Ανάπτυξης και Συντήρησης Συστημάτων
- Διαχείριση Επιχειρηματικής Συνέχειας

Η υλοποίηση εξασφαλίζεται με τη συνεχή δέσμευση, ενημέρωση και εκπαίδευση όλου του προσωπικού της Εταιρείας.

4. Αναφορά στα πληροφοριακά στοιχεία που απαιτούνται κατά το άρθρο 10 της Οδηγίας 2004/25/ΕΚ σχετικά με τις δημόσιες προσφορές εξαγοράς

Η Εταιρεία δεν εμπίπτει στο πεδίο εφαρμογής της οδηγίας 2004/25/ΕΚ, ωστόσο τα πληροφοριακά στοιχεία που απαιτούνται κατά το άρθρο 10 παρ. 1, στοιχεία γ), δ), στ), η) και θ) αυτής, παρατίθενται στην Επεξηγηματική Έκθεση του Δ.Σ. σύμφωνα με το άρθρο 4 παρ. 7 του Ν. 3556/2007.

5. Σύνθεση και λειτουργία του Διοικητικού Συμβουλίου και της Επιτροπής Ελέγχου

Σκοπός του Δ.Σ. είναι η διαρκής επιδίωξη της ενίσχυσης της μακροχρόνιας οικονομικής αξίας της Εταιρείας και η προάσπιση του γενικού εταιρικού συμφέροντος. Το Διοικητικό Συμβούλιο, με την εξαίρεση των θεμάτων για τα οποία είναι κατ' εξοχήν αρμόδια η Γενική Συνέλευση των μετόχων της Εταιρείας, είναι αρμόδιο να αποφασίζει και να ενεργεί κάθε πράξη που αφορά τη διοίκηση της Εταιρείας, τη διαχείριση της περιουσίας της και γενικά την επιδίωξη του σκοπού της, εντός των ορίων που θέτει η ελληνική νομοθεσία, και να εκπροσωπεί την Εταιρεία δικαστικώς και εξωδίκως.

Σύνθεση του Διοικητικού Συμβουλίου

Η Εταιρεία διοικείται από το Διοικητικό Συμβούλιο, που αποτελείται από δεκατρείς (13) συμβούλους. Από τα δεκατρία (13) μέλη του Διοικητικού Συμβουλίου έξι (6) μέλη έχουν εκτελεστικές αρμοδιότητες και επτά (7) είναι μη εκτελεστικά. Από τα επτά (7) μη εκτελεστικά μέλη τα δύο (2) είναι ανεξάρτητα μη εκτελεστικά.

Τα μέλη του Δ.Σ. εκλέγονται από τη Γενική Συνέλευση των μετόχων με μέγιστη θητεία που προβλέπεται στο Καταστατικό της Εταιρείας και επί της παρούσης έχει διάρκεια τριών (3) χρόνων, η οποία παρατείνεται αυτόματα μέχρι τη λήξη της προθεσμίας, εντός της οποίας πρέπει να συνέλθει η αμέσως επόμενη Τακτική Γενική Συνέλευση. Τα μέλη του Διοικητικού Συμβουλίου μπορούν να επανεκλεγούν και να ανακληθούν.

Σε περίπτωση παραίτησης, θανάτου ή με οποιονδήποτε άλλο τρόπο απώλειας της ιδιότητας μέλους ή μελών του Διοικητικού Συμβουλίου, τα υπόλοιπα μέλη του Διοικητικού Συμβουλίου μπορούν να συνεχίσουν τη διαχείριση και την εκπροσώπηση της Εταιρείας και χωρίς την αντικατάσταση των ελλειπόντων μελών, με την προϋπόθεση ότι ο αριθμός των απομενόντων μελών είναι τουλάχιστον τρία (3) και υπερβαίνει το ήμισυ των μελών, όπως είχαν πριν από την επέλευση των ανωτέρω γεγονότων.

Σε κάθε περίπτωση, τα απομένοντα μέλη του Διοικητικού Συμβουλίου, εφόσον είναι τουλάχιστον τρία (3), μπορούν να εκλέξουν μέλη αυτού σε αντικατάσταση μελών που παραιτήθηκαν, απέθαναν ή απώλεσαν την ιδιότητά τους με οποιονδήποτε άλλο τρόπο. Η ανωτέρω εκλογή ισχύει για το υπόλοιπο της θητείας του μέλους που αντικαθίσταται, η δε απόφαση της εκλογής αυτής υποβάλλεται στη δημοσιότητα που ορίζει ο νόμος και ανακοινώνεται από το Διοικητικό Συμβούλιο στην αμέσως προσεχή Γενική Συνέλευση, η οποία μπορεί να αντικαταστήσει τους εκλεγέντες, ακόμη και αν δεν έχει αναγραφεί σχετικό θέμα στην ημερήσια διάταξη.

Σε κάθε περίπτωση, τα απομένοντα μέλη του Διοικητικού Συμβουλίου, ανεξάρτητα από τον αριθμό τους, μπορούν να προβούν σε σύγκληση Γενικής Συνέλευσης με αποκλειστικό σκοπό την εκλογή νέου Διοικητικού Συμβουλίου.
Μετά την εκλογή του το Διοικητικό Συμβούλιο, συγκαλούμενο από τον Σύμβουλο που έλαβε την πλειοψηφία των ψήφων συνέρχεται και συγκροτείται σε σώμα, εκλέγοντας τον Πρόεδρο και έναν ή δύο Αντιπροέδρους. Στη συνέχεια ορίζει από τα μέλη του έναν ή περισσότερους Διευθύνοντες Συμβούλους της Εταιρείας καθορίζοντας συγχρόνως την έκταση των αρμοδιοτήτων τους.

Συνεδριάσεις και λειτουργία του Διοικητικού Συμβουλίου
Το Διοικητικό Συμβούλιο συνεδριάζει στην έδρα της Εταιρείας. Εξαιρετικώς, επιτρέπεται να συνεδριάζει και εκτός της έδρας του σε άλλο τόπο, είτε στην ημεδαπή, είτε στην αλλοδαπή, εφόσον στη συνεδρίαση αυτή παρίστανται ή αντιπροσωπεύονται όλα τα μέλη του και κανένα δεν αντιλέγει στην πραγματοποίηση της συνεδρίασης και στη λήψη αποφάσεων.
Το Διοικητικό Συμβούλιο συγκαλείται από τον Πρόεδρο ή τον αναπληρωτή του με πρόσκληση που γνωστοποιείται στα μέλη του δύο (2) τουλάχιστον εργάσιμες ημέρες πριν από τη συνεδρίαση. Στην πρόσκληση πρέπει απαραίτητα να αναγράφονται με σαφήνεια και τα θέματα της ημερήσιας διάταξης, διαφορετικά η λήψη αποφάσεων επιτρέπεται μόνο εφόσον παρίστανται ή αντιπροσωπεύονται όλα τα μέλη του Διοικητικού Συμβουλίου και κανείς δεν αντιλέγει στη λήψη αποφάσεων.
Τη σύγκληση του Διοικητικού Συμβουλίου μπορεί να ζητήσουν δύο (2) από τα μέλη του με αίτησή τους προς τον Πρόεδρο αυτού ή τον αναπληρωτή του, οι οποίοι υποχρεούνται να συγκαλέσουν το Διοικητικό Συμβούλιο, προκειμένου αυτό να συνέλθει εντός προθεσμίας επτά (7) ημερών από την υποβολή της αίτησης. Στην αίτηση πρέπει, με ποινή απαραδέκτου, να αναφέρονται, με σαφήνεια, και τα θέματα που θα απασχολήσουν το Διοικητικό Συμβούλιο. Αν δεν συγκληθεί το Διοικητικό Συμβούλιο από τον Πρόεδρο ή τον αναπληρωτή του εντός της ανωτέρω προθεσμίας, επιτρέπεται στα μέλη που ζήτησαν τη σύγκληση να συγκαλέσουν αυτά το Διοικητικό Συμβούλιο εντός προθεσμίας πέντε (5) ημερών από τη λήξη της ανωτέρω προθεσμίας των επτά (7) ημερών, γνωστοποιώντας τη σχετική πρόσκληση στα λοιπά μέλη του Διοικητικού Συμβουλίου.
Το Διοικητικό Συμβούλιο μπορεί να συνεδριάζει και με τηλεδιάσκεψη. Στην περίπτωση αυτή η πρόσκληση προς τα μέλη του περιλαμβάνει τις αναγκαίες πληροφορίες για τη συμμετοχή αυτών στη συνεδρίαση.
Το Διοικητικό Συμβούλιο βρίσκεται σε απαρτία και συνεδριάζει έγκυρα, όταν παρίστανται ή αντιπροσωπεύονται σε αυτό το ήμισυ πλέον ενός των συμβούλων, ουδέποτε όμως ο αριθμός των παρόντων συμβούλων δύναται να είναι μικρότερος των τριών (3). Προς εξεύρεση του αριθμού απαρτίας παραλείπεται τυχόν προκύπτον κλάσμα. Η αντιπροσώπευση μελών του Διοικητικού Συμβουλίου δεν μπορεί να ανατεθεί σε μη μέλος του, ενώ κάθε μέλος του Διοικητικού Συμβουλίου μπορεί να αντιπροσωπεύει έγκυρα μόνο έναν σύμβουλο.
Οι αποφάσεις του Διοικητικού Συμβουλίου λαμβάνονται έγκυρα με απόλυτη πλειοψηφία των παρόντων και αντιπροσωπευόμενων μελών του. Σε περίπτωση ισοψηφίας δεν υπερισχύει η ψήφος του Προέδρου.
Οι συζητήσεις και αποφάσεις του Διοικητικού Συμβουλίου καταχωρούνται περιληπτικά σε ειδικό βιβλίο που μπορεί να τηρείται και κατά το μηχανογραφικό σύστημα. Τα πρακτικά του Διοικητικού Συμβουλίου υπογράφονται από όλα τα παριστάμενα (αυτοπροσώπως ή δια αντιπροσώπου) στη συνεδρίαση μέλη του Διοικητικού Συμβουλίου. Μέλος του Διοικητικού Συμβουλίου δεν δικαιούται να αρνηθεί την υπογραφή των πρακτικών της συνεδριάσεως στην οποία έλαβε μέρος, δύναται όμως να ζητήσει την αναγραφή στα πρακτικά της γνώμης του, εάν διαφωνεί με κάποια από τις λαμβανόμενες αποφάσεις. Σε περίπτωση κατά την οποία κάποιο μέλος του Διοικητικού Συμβουλίου αρνείται να υπογράψει τα πρακτικά συνεδριάσεως αυτού γίνεται μνεία σε αυτά περί της αρνήσεως.
Αντίγραφα των πρακτικών εκδίδονται επισήμως από τον Πρόεδρο του Δ.Σ. ή έναν Αντιπρόεδρο του Δ.Σ. ή ένα Διευθύνοντα Σύμβουλο, χωρίς να απαιτείται άλλη επικύρωσή τους.

Αναλυτικά τα μέλη του Δ.Σ. κατά τη διάρκεια της χρήσης 2018 (και συγκεκριμένα μέχρι 19/7/2018), ήταν τα ακόλουθα:

ΟΝΟΜΑΤΕΠΩΝΥΜΟ	ΘΕΣΗ	ΑΡΜΟΔΙΟΤΗΤΑ
Σταματίου Γιώργος	Πρόεδρος	Εκτελεστικό Μέλος
Μαμελετζής Χαράλαμπος	Αντιπρόεδρος Α	Εκτελεστικό Μέλος
Βλαχούσης Αντώνιος	Αντιπρόεδρος Β	Εκτελεστικό Μέλος
Δουλγεράκης Εμμανουήλ	Διευθύνων Σύμβουλος	Εκτελεστικό Μέλος
Πετρόπουλος Παρασκευάς	Διευθύνων Σύμβουλος	Εκτελεστικό Μέλος
Φουστάνος Ανδρέας	Διευθύνων Σύμβουλος	Εκτελεστικό Μέλος
Ζολώτας Ιωάννης	Μέλος	Μη Εκτελεστικό Μέλος
Σαρρής Σπυρίδων	Μέλος	Μη Εκτελεστικό Μέλος
Στρατάκης Νικόλαος	Μέλος	Μη Εκτελεστικό Μέλος
Τσιταμπάνης Μηνάς	Μέλος	Μη Εκτελεστικό Μέλος
Φαφούτης Ξενοφών	Μέλος	Μη Εκτελεστικό Μέλος
Δημητρουλέας Σπυρίδων	Μέλος	Ανεξάρτητο Μέλος
Ηλιάδης Σάββας	Μέλος	Ανεξάρτητο Μέλος

Με τη μετ' αναβολή Ετήσια Τακτική Γενική Συνέλευση των μετόχων που έλαβε χώρα την 20η Ιουλίου 2018 έχει εκλεγεί νέο Διοικητικό Συμβούλιο που αποτελείται από τους ακόλουθους:

ΟΝΟΜΑΤΕΠΩΝΥΜΟ	ΘΕΣΗ	ΑΡΜΟΔΙΟΤΗΤΑ
Σταματίου Γιώργος	Πρόεδρος	Εκτελεστικό Μέλος
Μαμελετζής Χαράλαμπος	Αντιπρόεδρος Α	Εκτελεστικό Μέλος
Βλαχούσης Αντώνιος	Αντιπρόεδρος Β	Εκτελεστικό Μέλος
Αντσακλής Αριστείδης	Διευθύνων Σύμβουλος	Εκτελεστικό Μέλος
Δουλγεράκης Εμμανουήλ	Διευθύνων Σύμβουλος	Εκτελεστικό Μέλος
Πετρόπουλος Παρασκευάς	Διευθύνων Σύμβουλος	Εκτελεστικό Μέλος
Ψαθάς Παναγιώτης	Διευθύνων Σύμβουλος	Εκτελεστικό Μέλος
Βασιλόπουλος Ιωάννης	Μέλος	Μη Εκτελεστικό Μέλος
Πλεύρης Εμμανουήλ	Μέλος	Μη Εκτελεστικό Μέλος
Σαρρής Σπυρίδων	Μέλος	Μη Εκτελεστικό Μέλος
Τρομπούκης Παντελής	Μέλος	Μη Εκτελεστικό Μέλος
Μιχελής Γεώργιος	Μέλος	Ανεξάρτητο Μέλος
Παπαϊωάννου Ευθύμιος	Μέλος	Ανεξάρτητο Μέλος

Τα ανεξάρτητα μη εκτελεστικά μέλη του Διοικητικού Συμβουλίου είναι δύο (2) στον αριθμό και συγκεκριμένα ο κ. Μιχελής Γεώργιος και ο κ. Παπαϊωάννου Ευθύμιος, οι οποίοι διατηρούν την ανεξαρτησία τους σύμφωνα με τα κριτήρια της κείμενης νομοθεσίας.

Επιτροπή Ελέγχου

Η Επιτροπή Ελέγχου είναι επιτροπή του Διοικητικού Συμβουλίου και συγκροτείται με σκοπό την υποβοήθηση του για την εκπλήρωση της εποπτικής του ευθύνης όσον αφορά τη διαδικασία οικονομικής πληροφόρησης και ενημέρωσης, τη συμμόρφωση της Εταιρείας και των θυγατρικών της με το νομικό και κανονιστικό πλαίσιο λειτουργίας, τη διαδικασία του συστήματος ελέγχου και την άσκηση της εποπτείας επί της ελεγκτικής λειτουργίας. Τα μέλη της Επιτροπής Ελέγχου ορίζονται από τη Γενική Συνέλευση των μετόχων της Εταιρείας κατόπιν σχετικής πρότασης του Δ.Σ.

Η Επιτροπή Ελέγχου απαρτίζεται από μη εκτελεστικά μέλη του Διοικητικού Συμβουλίου, τα οποία μπορεί να είναι και τα ανεξάρτητα, και από μέλη που εκλέγονται από τη Γενική Συνέλευση των μετόχων. Επομένως ως μέλη που εκλέγονται από τη Γενική Συνέλευση των μετόχων δύναται να είναι τα ανεξάρτητα μέλη του Διοικητικού Συμβουλίου ή/και πρόσωπα που δεν είναι μέλη του διοικητικού συμβουλίου, τα οποία πληρούν τις διατάξεις περί ανεξαρτησίας του ν. 3016/2002.

Επιπλέον, τα μέλη της επιτροπής ελέγχου στο σύνολό τους πρέπει να διαθέτουν αποδεδειγμένα επαρκή γνώση στον τομέα στον οποίο δραστηριοποιείται η εταιρία και τουλάχιστον ένα μέλος να διαθέτει αποδεδειγμένα επαρκή γνώση στη λογιστική και ελεγκτική (διεθνή πρότυπα).

Η από 20/7/2018 μετ' αναβολή Τακτική Γενική Συνέλευση των μετόχων της Εταιρείας αποφάσισε τη σύσταση νέας Επιτροπής Ελέγχου σύμφωνα με τις διατάξεις του άρθρου 44 του Ν. 4449/2017 και όρισε ως μέλη της Επιτροπής τους εξής:

Κουτούπη Ανδρέα, Πιστοποιημένο Εσωτερικό Ελεγκτή, **Πρόεδρο**

Μιχελή Γεώργιο, ανεξάρτητο μη εκτελεστικό μέλος του Διοικητικού Συμβουλίου, **Μέλος** και Παπαϊωάννου Ευθύμιο, ανεξάρτητο μη εκτελεστικό μέλος του Διοικητικού Συμβουλίου, **Μέλος.**

Η θητεία των μελών της Επιτροπής Ελέγχου αποφασίσθηκε να συμπίπτει με τη θητεία του Διοικητικού Συμβουλίου της Εταιρείας, ήτοι να είναι τριετής, παρατεινόμενη αυτόματα μέχρι τη λήξη της προθεσμίας εντός της οποίας πρέπει να συνέλθει η αμέσως επόμενη Τακτική Γενική Συνέλευση.

Μέχρι 23/6/2018 μέλη της Επιτροπής Ελέγχου της Εταιρείας ήταν τα ακόλουθα:

1) Δημητρουλέας Σπυρίδων - Πρόεδρος,
2) Ηλιάδης Σάββας - Μέλος, και
3) Τσιταμπάνης Μηνάς – Μέλος

Η Επιτροπή Ελέγχου συνεδριάζει όσες φορές κρίνεται αναγκαίο, τουλάχιστον όμως τέσσερις φορές το χρόνο μετά από πρόσκληση του Προέδρου της και συναντά τον τακτικό ελεγκτή της Εταιρείας χωρίς την παρουσία των μελών της Διοίκησης της Εταιρείας τουλάχιστον δύο φορές το χρόνο.

Η Επιτροπή Ελέγχου έχει, ενδεικτικά και σύμφωνα με τις απαιτήσεις του Ν.4449/2017, τις παρακάτω υποχρεώσεις:

- Παρακολουθεί και αξιολογεί την επάρκεια του συστήματος εσωτερικού ελέγχου και διαχείρισης κινδύνων της Εταιρείας, καθώς και την παρακολούθηση της ορθής λειτουργίας της Διεύθυνσης Εσωτερικού Ελέγχου.
- Παρακολουθεί τη διαδικασία της χρηματοοικονομικής πληροφόρησης και την αξιοπιστία των οικονομικών καταστάσεων.

- Παρακολουθεί τη διαδικασία του υποχρεωτικού ελέγχου των εξαμηνιαίων και ετήσιων ατομικών και ενοποιημένων οικονομικών καταστάσεων της Εταιρείας και εισηγείται την έγκριση ή μη αυτών στο Διοικητικό Συμβούλιο της Εταιρείας.
- Συστήνει τον τακτικό ελεγκτή στο Διοικητικό Συμβούλιο, προκειμένου το τελευταίο να υποβάλει την πρότασή του για τον ορισμό τακτικού ελεγκτή στη Γενική Συνέλευση.
- Διασφαλίζει την ανεξαρτησία και αντικειμενικότητα του τακτικού ελεγκτή, ιδίως μέσω εξέτασης της συμμόρφωσης - σε περίπτωση ελεγκτικής εταιρείας - ως προς την εναλλαγή των ελεγκτών, του ύψους της αμοιβής που καταβάλλεται από την Εταιρεία και την παροχή άλλων υπηρεσιών (π.χ. συμβουλευτικών) από τον τακτικό ελεγκτή.

6. Πολιτική Πολυμορφίας στη σύνθεση των διοικητικών, διαχειριστικών και εποπτικών οργάνων της Εταιρείας

Λόγω του μεγέθους της Εταιρείας και του μικρού αριθμού διοικητικών, διαχειριστικών και εποπτικών οργάνων της Εταιρείας, η Εταιρεία δεν διατηρεί χωριστή πολιτική πολυμορφίας στη σύνθεση των εν λόγω οργάνων, σεβόμενη, ωστόσο, μεταξύ άλλων την αρχή της μη διακριτικής μεταχείρισης και της ισότητας.

XII) Μη χρηματοοικονομική πληροφόρηση

1. Σύντομη περιγραφή του Επιχειρηματικού Μοντέλου του Ομίλου

(*) Την 5/4/2018 μεταβιβάστηκε το 97,2% των μετοχών της θυγατρικής εταιρείας ΙΑΣΩ GENERAL Α.Ε. που κατείχε η Εταιρεία. Οι μετοχές που κατείχε η ΙΑΣΩ GENERAL Α.Ε. σε θυγατρικές εταιρείες του ομίλου ΙΑΣΩ, σημαντικότερη εκ των οποίων ήταν η συμμετοχή στο ΙΑΣΩ ΘΕΣΣΑΛΙΑΣ Α.Ε. (72,31%), αποκτήθηκαν, νωρίτερα, από την ΙΑΣΩ ΝΟΤΙΩΝ ΠΡΟΑΣΤΙΩΝ Α.Ε.

- Περιγραφή Υπηρεσιών κλινικών Ομίλου

Ο Όμιλος ΙΑΣΩ, αποτελεί έναν από τους μεγαλύτερους ομίλους υγείας στην Ελλάδα, με τρεις υπερσύγχρονες μονάδες υγείας, δύο στην Αθήνα (ΙΑΣΩ και ΙΑΣΩ Παίδων) και μία στη Λάρισα (ΙΑΣΩ Θεσσαλίας), το μεγαλύτερο Κέντρο Αποθεραπείας και Αποκατάστασης στην Αττική (Φιλοκτήτης) καθώς και τη μεγαλύτερη τράπεζα βλαστοκυττάρων (MedStem Services), παρέχοντας ολοκληρωμένες υπηρεσίες υγείας, με επίκεντρο τον ασθενή.

Προκειμένου να διατηρήσει το εξαιρετικό επίπεδο περίθαλψης, το οποίο προσφέρει στους ασθενείς, βελτιώνει συνεχώς τις υπηρεσίες του, μέσω της υιοθέτησης των πιο προηγμένων ιατρικών πρακτικών, παγκοσμίως, της συνεχούς κατάρτισης και εκπαίδευσης του ιατρικού, νοσηλευτικού και διοικητικού προσωπικού, αλλά και μέσω επενδύσεων σε ιατροτεχνολογικό εξοπλισμό τεχνολογίας αιχμής.

Ο Όμιλος ΙΑΣΩ ακολουθεί πολιτική ποιότητας διεθνών προδιαγραφών, με αποτέλεσμα τις συνεχιζόμενες διακρίσεις του (Best Hospitals Worldwide 2014, Best Hospitals Worldwide 2015, Preferred Partner Hospital 2016, Preferred Partner Hospital 2017, Preferred Partner Hospitals 2018-2019), οι οποίες πιστοποιούν την υψηλή ποιότητα των υπηρεσιών του.

- Μονάδες Υγείας του Ομίλου ΙΑΣΩ

Η μητρική εταιρία ΙΑΣΩ αποτελεί την πρώτη Μαιευτική Κλινική στην Ελλάδα, με ένα υπερσύγχρονο Γυναικολογικό Κέντρο. Διαθέτει δυναμικότητα 486 κλινών. Πέραν των νοσηλευτικών κλινών του Μαιευτηρίου και της Παιδιατρικής, διαθέτει κλίνες Μονάδων Εντατικής Θεραπείας (Μ.Ε.Θ.), Ενηλίκων ΙΑΣΩ, Μ.Ε.Θ. Παίδων, καθώς και τη μεγαλύτερη Μονάδα Εντατικής Νοσηλείας Νεογνών (Μ.Ε.Ν.Ν.), η οποία αντιμετωπίζει περισσότερα από 2.500 πρόωρα νεογνά το χρόνο. Επίσης, περιλαμβάνει 8 πλήρως εξοπλισμένες χειρουργικές αίθουσες και

6 αίθουσες ενδοσκοπήσεων. Επιπρόσθετα, διαθέτει ένα από τα μεγαλύτερα και πιο προηγμένα Κέντρα Υποβοηθούμενης Αναπαραγωγής στην Ευρώπη, το "Institute of Life" ΙΑΣΩ, και ένα από τα μεγαλύτερα Κέντρα Ακτινοθεραπευτικής Ογκολογίας (Κ.Α.Ο.) στην Ελλάδα, όπου εφαρμόζονται οι πιο πρωτοποριακές τεχνικές για την καταπολέμηση κακοήθων νεοπλασμάτων σε άνδρες και γυναίκες.

Η ΙΑΣΩ Παίδων αποτελεί την πιο σύγχρονη παιδιατρική κλινική στην Ελλάδα, παρέχοντας ολοκληρωμένες υπηρεσίες υγείας. Λειτουργεί σύμφωνα με τις προδιαγραφές κορυφαίων παιδιατρικών νοσοκομείων του εξωτερικού, με υποδομές ειδικά σχεδιασμένες για την περίθαλψη των παιδιών. Διαθέτει 80 πλήρως εξοπλισμένες νοσηλευτικές κλίνες, 3 πλήρως οργανωμένες χειρουργικές αίθουσες και 10 κλίνες Μονάδας Εντατικής Θεραπείας Παίδων. Η Μ.Ε.Θ. Παίδων αποτελεί μία από τις πιο προηγμένες μονάδες στην Ευρώπη. Το καταξιωμένο και έμπειρο ιατρικό προσωπικό όλων των παιδιατρικών ειδικοτήτων καθώς και το άρτια εκπαιδευμένο νοσηλευτικό προσωπικό αντιμετωπίζει όλο το φάσμα συγγενών ή επίκτητων παθήσεων σε βρέφη, παιδιά και εφήβους. Λειτουργεί Τμήμα Επειγόντων Περιστατικών επί 24ώρης βάσης για να παρέχει ολοκληρωμένη ιατρική περίθαλψη και θεραπεία.

Η Φιλοκτήτης, το Κέντρο Αποθεραπείας και Αποκατάστασης του Ομίλου ΙΑΣΩ, αποτελεί τη μεγαλύτερη ιδιωτική μονάδα στο είδος της στο Περιφέρεια Αττικής. Παρέχει ολοκληρωμένες υπηρεσίες αποκατάστασης, έχοντας υιοθετήσει τα παγκόσμια πρωτόκολλα αποκατάστασης και στελεχώνεται από εξειδικευμένο προσωπικό καθώς και άρτια εκπαιδευμένο νοσηλευτικό προσωπικό στη φροντίδα των ασθενών. Διαθέτει 125 πλήρως εξοπλισμένες νοσηλευτικές κλίνες, εκ των οποίων 4 κλίνες Μονάδας Αυξημένης Φροντίδας. Διαθέτει σύγχρονο τεχνολογικό εξοπλισμό και προσφέρει υπηρεσίες υψηλής ποιότητας, σε ένα ευχάριστο, όμορφο και ζεστό περιβάλλον για ανθρώπους, που χρήζουν αποκατάστασης.

Η ΙΑΣΩ Θεσσαλίας αποτελεί μία από τις μεγαλύτερες επενδύσεις του ιδιωτικού τομέα Υγείας στην Ελλάδα και ασφαλώς τη μεγαλύτερη στην περιφέρεια. Βρίσκεται στην καρδιά της Θεσσαλίας, στην πόλη της Λάρισας, και απέχει το πολύ 50 χιλιόμετρα από τις υπόλοιπες τρεις πρωτεύουσες νομών (Βόλος, Τρίκαλα, Καρδίτσα). Διαθέτει 206 κλίνες για τη λειτουργία Γενικής, Μαιευτικής και Γυναικολογικής Κλινικής, 6 χειρουργικές αίθουσες με ιατρικό εξοπλισμό τεχνολογίας αιχμής, όπου καλύπτονται με ασφάλεια όλα τα είδη περιστατικών. Στελεχώνεται από άρτια εκπαιδευμένο ιατρικό και νοσηλευτικό προσωπικό.

- **Διοικητικά Συμβούλια Εταιρειών Ομίλου ΙΑΣΩ**

Διοικητικά Συμβούλια

ΙΑΣΩ Α.Ε.

Σταματίου Γεώργιος	Εκτελεστικό Μέλος - Πρόεδρος
Μαμελετζής Χαράλαμπος	Εκτελεστικό Μέλος - Αντιπρόεδρος Α'
Βλαχούσης Αντώνιος	Εκτελεστικό Μέλος - Αντιπρόεδρος Β'
Αντσακλής Αριστείδης	Εκτελεστικό Μέλος - Διευθ. Σύμβουλος
Δουλγεράκης Εμμανουήλ	Εκτελεστικό Μέλος - Διευθ. Σύμβουλος
Πετρόπουλος Παρασκευάς	Εκτελεστικό Μέλος - Διευθ. Σύμβουλος
Ψαθάς Παναγιώτης	Εκτελεστικό Μέλος - Διευθ. Σύμβουλος
Βασιλόπουλος Ιωάννης	Μη Εκτελεστικό Μέλος
Πλεύρης Εμμανουήλ	Μη Εκτελεστικό Μέλος
Σαρρής Σπυρίδων	Μη Εκτελεστικό Μέλος
Τρομπούκης Παντελής	Μη Εκτελεστικό Μέλος
Μιχελής Γεώργιος	Ανεξάρτητο Μη Εκτελεστικό Μέλος
Παπαϊωάννου Ευθύμιος	Ανεξάρτητο Μη Εκτελεστικό Μέλος

ΙΑΣΩ Θεσσαλίας Α.Ε.

Σταματίου Γεώργιος	Πρόεδρος
Καράγγελος Ιωάννης	Αντιπρόεδρος
Καργιώτης Αθανάσιος	Αντιπρόεδρος & Διευθ. Σύμβουλος
Γόμπου Αθηνά	Διευθύνων Σύμβουλος
Βλαχούσης Αντώνιος	Μέλος
Δουλγεράκης Εμμανουήλ	Μέλος
Πετρόπουλος Παρασκευάς	Μέλος
Σταματίου Γεωργία	Μέλος
Μακρίδης Κωνσταντίνος	Μέλος

ΙΑΣΩ Νοτίων Προαστίων Α.Ε.

Σταματίου Γεώργιος	Εκτελεστικό Μέλος - Πρόεδρος
Μαμελετζής Χαράλαμπος	Εκτελεστικό Μέλος - Αντιπρόεδρος Α'
Βλαχούσης Αντώνιος	Εκτελεστικό Μέλος - Αντιπρόεδρος Β'
Αντσακλής Αριστείδης	Εκτελεστικό Μέλος - Διευθ. Σύμβουλος
Δουλγεράκης Εμμανουήλ	Εκτελεστικό Μέλος - Διευθ. Σύμβουλος
Πετρόπουλος Παρασκευάς	Εκτελεστικό Μέλος - Διευθ. Σύμβουλος
Ψαθάς Παναγιώτης	Εκτελεστικό Μέλος - Διευθ. Σύμβουλος
Βασιλόπουλος Ιωάννης	Μη Εκτελεστικό Μέλος
Πλεύρης Εμμανουήλ	Μη Εκτελεστικό Μέλος
Σαρρής Σπυρίδων	Μη Εκτελεστικό Μέλος
Τρομπούκης Παντελής	Μη Εκτελεστικό Μέλος

Φιλοκτήτης Α.Ε.

Σταματίου Γεώργιος	Πρόεδρος
Δουλγεράκης Εμμανουήλ	Αντιπρόεδρος
Αντσακλής Αριστείδης	Διευθύνων Σύμβουλος
Μπούρος Αριστοτέλης	Μέλος
Πλεύρης Εμμανουήλ	Μέλος

ΙΑΣΩ Επιχειρήσεις Υγείας Α.Ε.

Δουλγεράκης Εμμανουήλ	Πρόεδρος
Τρομπούκης Παντελής	Αντιπρόεδρος
Βλαχούσης Αντώνιος	Διευθύνων Σύμβουλος
Πλεύρης Εμμανουήλ	Μέλος
Ψαθάς Παναγιώτης	Μέλος

ΙΑΣΩ Μακεδονίας Α.Ε.

Σταματίου Γεώργιος	Πρόεδρος
Μαμελετζής Χαράλαμπος	Αντιπρόεδρος Α'
Βλαχούσης Αντώνιος	Αντιπρόεδρος Β'
Αντσακλής Αριστείδης	Διευθύνων Σύμβουλος
Δουλγεράκης Εμμανουήλ	Διευθύνων Σύμβουλος
Πετρόπουλος Παρασκευάς	Διευθύνων Σύμβουλος
Ψαθάς Παναγιώτης	Διευθύνων Σύμβουλος
Βασιλόπουλος Ιωάννης	Μέλος
Πλεύρης Εμμανουήλ	Μέλος
Σαρρής Σπυρίδων	Μέλος
Τρομπούκης Παντελής	Μέλος

Σύγχρονο Πολυδύναμο Κέντρο Αποθεραπείας - Αποκατάστασης Α.Ε.

Σταματίου Γεώργιος	Πρόεδρος
Μαμελετζής Χαράλαμπος	Αντιπρόεδρος Α'
Βλαχούσης Αντώνιος	Αντιπρόεδρος Β'
Αντσακλής Αριστείδης	Διευθύνων Σύμβουλος
Δουλγεράκης Εμμανουήλ	Διευθύνων Σύμβουλος
Πετρόπουλος Παρασκευάς	Διευθύνων Σύμβουλος
Ψαθάς Παναγιώτης	Διευθύνων Σύμβουλος
Βασιλόπουλος Ιωάννης	Μέλος
Πλεύρης Εμμανουήλ	Μέλος
Σαρρής Σπυρίδων	Μέλος
Τρομπούκης Παντελής	Μέλος

HOCO Α.Ε.

Σταματίου Γεώργιος	Πρόεδρος
Δουλγεράκης Εμμανουήλ	Αντιπρόεδρος
Αντσακλής Αριστείδης	Διευθύνων Σύμβουλος
Μπούρος Αριστοτέλης	Μέλος
Πλεύρης Εμμανουήλ	Μέλος

Medstem Services Α.Ε.

Σταματίου Γεώργιος	Πρόεδρος
Βλαχούσης Αντώνιος	Αντιπρόεδρος
Μαμελετζής Χαράλαμπος	Διευθύνων Σύμβουλος
Βασιλόπουλος Ιωάννης	Μέλος
Πλεύρης Εμμανουήλ	Μέλος

- **Επιχειρηματικό μοντέλο**

Η μητρική εταιρεία ΙΑΣΩ έχει μια ιδιομορφία, που οφείλεται στον τρόπο σύστασης και εξέλιξης της σύνθεσης του μετοχικού της κεφαλαίου. Η εταιρεία συστάθηκε από μια ομάδα γυναικολόγων μαιευτήρων, η οποία, στην πορεία των ετών, διευρύνθηκε με την είσοδο στο μετοχικό κεφάλαιο και άλλων συναδέλφων τους. Μετά την είσοδο της εταιρείας στο Χ.Α., καταργήθηκε ο περιορισμός, που προέβλεπε ότι οι μέτοχοι της εταιρείας είναι αποκλειστικά ιατροί. Παρά ταύτα, το μεγαλύτερο μέρος του μετοχικού κεφαλαίου ελέγχεται ακόμη από ιατρούς και συγγενείς τους. Αυτό αποτελεί ένα μοναδικό γνώρισμα, μεταξύ των εισηγμένων στο Χ.Α. επιχειρήσεων του κλάδου Υγείας, καθώς επηρεάζει καθοριστικά το επιχειρηματικό μοντέλο, τόσο της μητρικής εταιρείας, όσο και των υπόλοιπων εταιρειών του Ομίλου.

Μάλιστα ακόμα και σήμερα που διανύουμε την 3η δεκαετία λειτουργίας, υπενθυμίζεται ότι η έναρξη λειτουργίας της μητρικής-αρχικής εταιρείας έγινε το 1996, το μεγαλύτερο μέρος της δραστηριότητας βασίζεται στην μαιευτική και την γυναικολογία.
Η εταιρεία διοικείται αποκλειστικά από Γυναικολόγους Μαιευτήρες που απαρτίζουν το Δ.Σ. αυτής. Εξαίρεση αποτελεί το Δ.Σ. της ΙΑΣΩ Θεσσαλίας που διαθέτει και ιατρούς άλλων ειδικοτήτων στο Δ.Σ. Αυτή η ιδιαιτερότητα και ιδιομορφία προσδίδει και ένα ιδιαίτερο χαρακτήρα στην θεσμοθέτηση αξιών και κανόνων στον Όμιλο υπό την έννοια ότι τον καθιστά περισσότερο ανθρωποκεντρικό. Εκτός από το γεγονός ότι έχει για αντικείμενο ενασχόλησης τον άνθρωπο και την προάσπιση και εξασφάλιση της υγείας του, έχει ως παράγοντες διαμόρφωσης αλλά και άσκησης κάθε πολιτικής κύρια Ιατρούς, οι οποίοι έχουν ορκιστεί να προάγουν την υγεία των πολιτών και για τούτο μπορεί να εξηγηθούν οι αυξημένες ευαισθησίες τους και ο πρόσθετος ανθρωποκεντρισμός των εταιρειών του Ομίλου. Το επιχειρηματικό μοντέλο βασίζεται στην θεωρία που θα μπορούσε γενικά να ονομαστεί ως «μοντέλο πολλαπλού αποτελέσματος και στόχων».
Τα βασικά δομικά στοιχεία του μοντέλου ΙΑΣΩ είναι η δημιουργία ενός Ομίλου παροχής υπηρεσιών υγείας που θα πρωτοπορεί στην ιατρική επιστήμη και θα υιοθετεί κάθε καινοτομία και τεχνολογική εξέλιξη, που θα προσφέρει ένα επίπεδο υπηρεσιών διαρκώς βελτιούμενο, που θα λειτουργεί κατά τρόπο που να ικανοποιεί ταυτόχρονα τους ιατρούς και τους ασθενείς ή τους συγγενείς τους, που θα διακρίνεται για τις συνθήκες εργασίας και τις σχέσεις συνεργασίας των ιατρών μεταξύ τους αλλά και με τους άλλους επαγγελματίες υγείας, που θα εξασφαλίζει όρους άνετης προσπέλασης αλλά και υποστήριξης σε κάθε νέο ιατρό συνεργάτη, που θα οικοδομεί και ενισχύει όρους εσωτερικής αλλά και εξωτερικής κοινωνικής ευθύνης.
Η υγεία αποτελεί ένα κοινωνικό αγαθό που στην χώρα μας προσφέρεται σε μεγάλο βαθμό από το Κράτος, με αποτέλεσμα ο ιδιωτικός τομέας που είναι ιδιαίτερα αναπτυγμένος, να έχει ένα ρόλο σημαντικό αλλά συμπληρωματικό. Ο παρεμβατικός ρόλος του Κράτους είναι πολύ μεγάλης σημασίας γιατί καθορίζει τις προδιαγραφές σύστασης και τους όρους λειτουργίας των ιδιωτικών φορέων, καθορίζει τις τιμές, τους όρους και τα όρια διενέργειας ιατρικών πράξεων για τους ασφαλισμένους στον Ε.Ο.Π.Υ.Υ. αλλά και τους ασφαλισμένους χωρών μελών της Ε.Ε. Ο ρόλος του Κράτους έγινε ακόμα περισσότερο παρεμβατικός από το 2013 και επόμενα, μέσω θέσπισης των γνωστών μηχανισμών περικοπών rebate & clawback που έχουν δημιουργήσει ένα καθεστώς ασφυξίας στον κλάδο της Υγείας. Αυτές οι παρεμβάσεις σε περιβάλλον οικονομικής αστάθειας, κρίσης και ύφεσης της οικονομίας οδήγησε τον Όμιλο ΙΑΣΩ σε αλλαγές του επιχειρηματικού μοντέλου και σε αναθεώρηση κάθε σχεδίου επέκτασης του Ομίλου. Υπό την έννοια αυτή έγινε περισσότερο εσωστρεφές και αμυντικό. Παράλληλα όμως ο Όμιλος έχει ενεργό συμμετοχή στην σύσταση, την ανάπτυξη και αποτελεσματική λειτουργία του φορέα ΕΛ.Ι.ΤΟΥΡ. που επιδιώκει την καθιέρωση της Ελλάδας ως χώρας ιατρικού τουρισμού και του ιδιωτικού τομέα υγείας σε έναν σημαντικό παράγοντα του διεθνούς ιατρικού τουρισμού μέσω συνεργασίας και συνεργειών με τους αμιγώς τουριστικούς κλάδους. Υπό την έννοια αναζήτησης νέων αγορών, δηλαδή προσέλκυσης ασθενών από το εξωτερικό, το επιχειρηματικό μοντέλο ΙΑΣΩ μπορεί να χαρακτηριστεί και ως ένα εξωστρεφές ή επιθετικό. Σε κάθε περίπτωση θα μπορούσε με άνεση να ειπωθεί ότι ο Όμιλος ΙΑΣΩ προσπαθεί να υπερβεί τις αντιξοότητες που προκαλεί η κρίση στην οικονομία και οι προβληματικές πολιτικές τους Κράτους και του Ε.Ο.Π.Υ.Υ., με αλλαγές-αναθεωρήσεις στους στόχους και ιδίως στην προέλευση των ασθενών. Η μητρική εταιρεία, παρά την μείωση των γεννήσεων στην χώρα και το λεκανοπέδιο της Αττικής, διατηρεί υψηλά ποσοστά και βεβαίως την πρωτιά στις γεννήσεις και διαφοροποιεί το μίγμα των ασθενών και εσόδων του. Παράλληλα όπως και οι περισσότερες Ελληνικές εταιρείες αναζητά διαρκώς νέες ευκαιρίες και επιδιώκει να διατηρήσει ή και να επαυξήσει το μερίδιό του στην υφιστάμενη-εγχώρια αγορά ικανοποιώντας κάθε προσδοκία για επιτυχία των Ελλήνων ασφαλισμένων.

- Στόχοι και στρατηγική

Το εξωτερικό περιβάλλον στο οποίο δραστηριοποιείται ο Όμιλος, διαμορφώνεται από συνθήκες οικονομικής αστάθειας και επιχειρηματικής αβεβαιότητας. Ο Ε.Ο.Π.Υ.Υ. που είναι κυρίαρχος

παράγοντας για την αγορά της υγείας ως αποκλειστικός διαχειριστής των οικονομικών πόρων της κοινωνικής ασφάλισης για την υγεία, διαμορφώνει με τις πολιτικές του συνθήκες δυσοίωνες. Από πολλούς παρόχους αλλά και από τον σύνδεσμο των κλινικών (Σ.Ε.Κ.) έχουν επισημανθεί τα εμπόδια και τα προβλήματα περί υγιούς ανταγωνισμού, για τις σημαντικές ελλείψεις έγκαιρης και έγκυρης πληροφόρησης. Από την πρώτη ημέρα συνεργασίας με τον Ε.Ο.Π.Υ.Υ. οι πάροχοι διαμαρτύρονται για το περιεχόμενο πολλών αποφάσεών του αλλά και για τον χρόνο ισχύος αυτών γιατί δεν διευκολύνουν το μακροπρόθεσμο επιχειρηματικό προγραμματισμό και κάθε ταμειακό προγραμματισμό. Ταυτόχρονα οι ιδιωτικές ασφαλιστικές εταιρείες οι οποίες λειτουργούν συμπληρωματικά στον Ε.Ο.Π.Υ.Υ., προτάσσουν ή συνεκτιμούν στις δικές τους αποζημιώσεις τις όποιες αποφάσεις και αποζημιώσεις του Ε.Ο.Π.Υ.Υ. Σημειώνεται ότι οι ιδιωτικές ασφαλιστικές εταιρείες διανύουν μεταβατική περίοδο λειτουργίας και αναμένουν ότι θα δημιουργηθεί ένα νέο περιβάλλον όταν μεταβιβαστούν οι μετοχές των ασφαλιστικών εταιρειών που κατέχουν οι Τράπεζες σε άλλους επενδυτές, όπως έχουν υποχρέωση να κάνουν στο τρέχον έτος. Οι αμιγώς ιδιώτες που συμπληρώνουν το μερίδιο της πίττας της Ελληνικής αγοράς υγείας, είναι γνωστό ότι έχουν περιορισμένες οικονομικές δυνατότητες κάλυψης από ίδιους πόρους των αναγκών.

Το κρατικό σύστημα παροχής υπηρεσιών υγείας έχει αυξημένες αδυναμίες και πολύ μεγάλες δυσχέρειες εξυπηρέτησης ακόμα και για βασικά θέματα όπως είναι για παράδειγμα τα σεντόνια, διάφορα υλικά και φάρμακα, με αποτέλεσμα να υπάρχει αυξημένη ζήτηση ορισμένων υπηρεσιών. Όσο δεν πραγματοποιούνται ουσιαστικές μεταρρυθμίσεις στο Κράτος και ιδίως στο σύστημα υγείας, θα υπάρχει αυξημένη ζήτηση για αρκετές υπηρεσίες τις οποίες καλείται να εξυπηρετήσει ο ιδιωτικός τομέας, μέρος του οποίος είναι οι εταιρείες του Ομίλου ΙΑΣΩ. Οι περισσότεροι από τους ασφαλισμένους που προσέρχονται στους ιδιωτικούς φορείς είναι ασφαλισμένοι του Ε.Ο.Π.Υ.Υ., ο οποίος επιθυμεί συνεργασία σε τιμές υπολειπόμενες του κόστους λειτουργίας για πολλές πράξεις. Επιδιώκει συνεργασία σε κλίμα περιορισμένης εμπιστοσύνης και έντονης γραφειοκρατίας παρά τις προσπάθειες περιορισμού της. Συνεπώς, η συνεργασία με τον Ε.Ο.Π.Υ.Υ. είναι επιβεβλημένη και υποχρεώνει τις συνεργαζόμενες εταιρείες-παρόχους στην λήψη μέτρων προστασίας από τις ενέργειες περικοπών και των συνεπειών από τις καθυστερήσεις στις πληρωμές του.

Στο πλαίσιο αυτού του εξωτερικού περιβάλλοντος οι εταιρείες του Ομίλου ΙΑΣΩ επιδιώκουν:

1. Την αναζήτηση ασθενών από το εξωτερικό που αποτελεί ένα μακροπρόθεσμο και επίπονο στόχο και απαιτεί συνεργασίες με άλλους παρόχους.
2. Την αναζήτηση καινοτόμων υπηρεσιών μέσω συνεργασιών με εταιρείες ιδίως του εξωτερικού που πρωτοπορούν και εξελίσσουν την ιατρική επιστήμη
3. Την διατήρηση και επαύξηση του μεριδίου της αγοράς σε τομείς που έχει συγκριτικό πλεονέκτημα και σε υπηρεσίες που εμφανίζουν υψηλή ζήτηση.
4. Την εξασφάλιση χαμηλότερων και ανταγωνιστικών τιμών μέσω ενεργειών για συρρίκνωση του κόστους λειτουργίας το οποίο μπορεί να εξασφαλιστεί με ίδια μέσα και ίδιες προσπάθειες), αλλά και μέσω συνεργειών με άλλους συνεργάτες.

Εκτός από τους παραπάνω στόχους και τις στρατηγικές υλοποίησης, οι εταιρείες του Ομίλου ΙΑΣΩ διατηρούν σε άμεση προτεραιότητα υλοποίησης τους εξής στόχους:

5. Η μητρική εταιρεία να παραμείνει στην κορυφή από κάθε άποψη ως προς τον αριθμό των γεννήσεων στο λεκανοπέδιο Αττικής. Ομοίως το ΙΑΣΩ Θεσσαλίας στοχεύει στην πρωτοπορία σε όλη την περιφέρεια.
6. Η διεύρυνση των μεριδίων αγοράς σε άλλους τομείς δεδομένου ότι οι κλινικές διαθέτουν άδειες Γενικής Κλινικής.
7. Η δημιουργία και εξασφάλιση υψηλής προστιθέμενης αξίας για όλους τους συσχετιζόμενους με τις εταιρείες του Ομίλου και ιδίως για τους ασθενείς, τους ιατρούς συνεργάτες, τους μετόχους και τους άλλους εμπλεκόμενους.

8. Η βελτίωση του κύρους, της αποτελεσματικότητας και της προσφοράς σε όλη την τοπική και την ευρύτερη κοινωνία.
9. Η ενίσχυση της αναγνωρισιμότητας των εταιρειών, των τμημάτων και των παρεχόμενων υπηρεσιών σε περισσότερες πληθυσμιακές ομάδες.

Οι εταιρείες του Ομίλου ΙΑΣΩ για την υλοποίηση της αποστολής τους, των παραπάνω βασικών στόχων και αρκετών πρόσθετων, έχουν εκπονήσει και υλοποιούν σαφείς στρατηγικές οι οποίες είναι ενταγμένες σε έναν ευρύτερο σχεδιασμό, εκ των οποίων οι κυριότερες είναι:

1. Η ανάδειξη του ρόλου και της σημασίας που έχουν όσοι εμπιστεύονται τις εταιρείες του Ομίλου αυτά τα χρόνια παρέχοντας υψηλά επίπεδα υπηρεσιών, με ασφάλεια, εμπιστοσύνη, εχεμύθεια, επάρκεια ενημέρωσης, σεβασμό στους ίδιους και τους συγγενείς τους, αποφυγή κάθε πρόσθετης επιβάρυνσης. Η βελτίωση των μορφών εξυπηρέτησης, συνεργασίας και επικοινωνίας με τους ασθενείς και τους συγγενείς τους και ο βαθμός ευθύνης που αισθάνονται όλοι όσοι εργάζονται στις εταιρείες του ΙΑΣΩ, εμπεριέχονται στο μότο «εργαζόμαστε για ότι πολύτιμο έχουμε, την υγεία μας».
2. Η ενίσχυση της σχέσης συνεργασίας με τους ιατρούς, η δημιουργία όρων εύκολης πρόσβασης και εξυπηρέτησης, η διευκόλυνση και υποστήριξη των νέων ιατρών στα πρώτα επαγγελματικά τους βήματα, η παροχή ευκαιριών ενημέρωσης και εκπαίδευσης και η εξασφάλιση έγκαιρου χρόνου πληρωμής από τις ιδιωτικές ασφαλιστικές εταιρείες είναι στοιχεία που εκτιμήθηκαν από πολλούς ιατρούς. Οι εταιρείες του Ομίλου αποδεικνύουν έμπρακτα ότι είναι ουσιαστική επιδίωξη και προτεραιότητα οι συνεργάτες Ιατροί και η κάθε διευκόλυνση στο έργο τους.
3. Η ανάδειξη του ρόλου των άλλων επαγγελματιών υγείας και όλων όσων έχουν εμπλοκή και συσχέτιση με τις εταιρείες του Ομίλου είναι προφανής και έχει αναδειχθεί με κάθε ευκαιρία. Η πίστη και η αγάπη σε αυτό που κάνουν όλοι οι άνθρωποι της οικογένειας ΙΑΣΩ, δημιουργούν συνθήκες εύρυθμης λειτουργίας και επιτυχίας κάθε προγράμματος. Η αναγνώριση του έργου και του ρόλου του καθένα αποτελεί το κίνητρο για μεγαλύτερη προσφορά και συνεργασία για θετική διάθεση και ανταπόκριση σε κάθε ανάγκη και αίτημα των ασθενών.
4. Η αναγνώριση από όλους ότι σήμερα οι πολίτες έχουν αυξημένες ανάγκες και περιορισμένες οικονομικές δυνατότητες γίνεται σαφές σε κάθε σημείο-τμήμα εξυπηρέτησης και αναγνωρίζεται από όλους. Η παροχή υπηρεσιών σε τιμές πολύ χαμηλότερες από τα προηγούμενα χρόνια με ταυτόχρονη βελτίωση του επιπέδου είναι η πλέον απτή απόδειξη που ισχύει για κάθε απόφαση-ενέργεια.
5. Η ενεργός συμμετοχή των εταιρειών του Ομίλου σε διάφορα προγράμματα κοινωνικών φορέων και η ανταπόκριση χωρίς δημοσιοποίηση σε πολλά ατομικά αιτήματα, επίσης αποτελούν μέρος της εφαρμοσμένης πολιτικής των εταιρειών του Ομίλου, ως αναγνώριση καθήκοντος και ευθύνης τους.

-Οργανόγραμμα ΙΑΣΩ

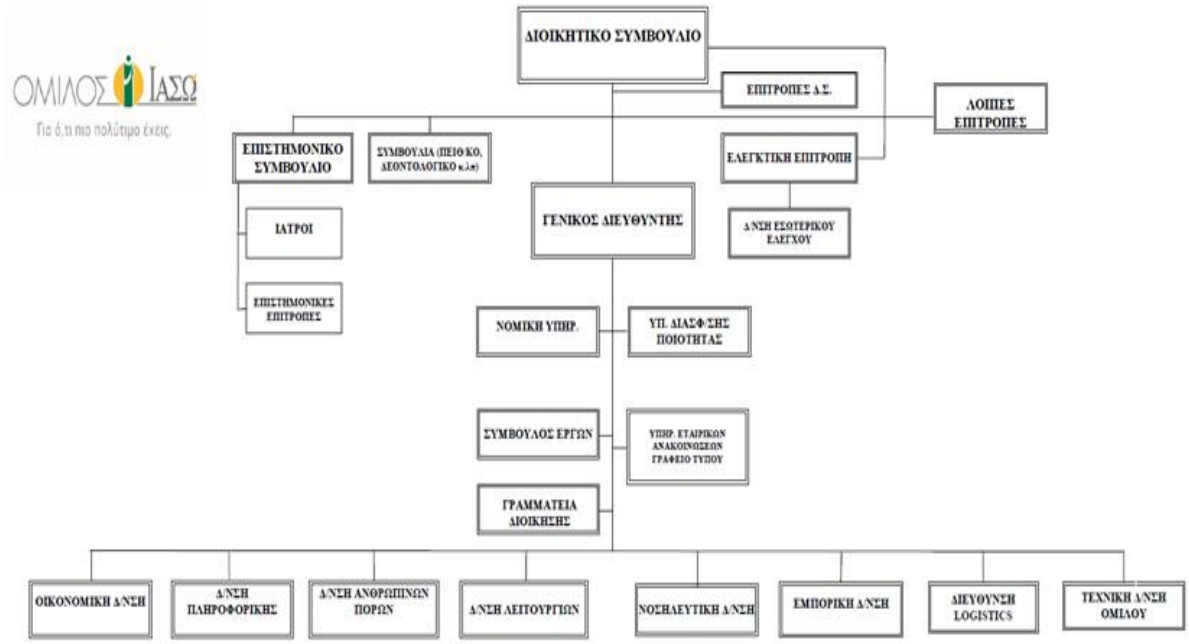

-Πιστοποιήσεις

Πιστοποίηση Ποιότητας ISO 9001:2015

Στο τέλος του 2016, ολοκληρώθηκε η Πιστοποίηση όλων των κλινικών του Ομίλου (ΙΑΣΩ, ΙΑΣΩ Παίδων, ΙΑΣΩ Θεσσαλίας, Φιλοκτήτης) και με το νέο διεθνές Πρότυπο ISO 9001:2015 για το σύνολο των παρεχομένων υπηρεσιών και Τμημάτων τους (ιατρικών, νοσηλευτικών και υποστηρικτικών), σε συνέχεια της προηγούμενης πιστοποίησης τους κατά το διεθνές Πρότυπο ISO 9001:2008.

Πιστοποίηση Ιατρικού Τουρισμού κατά TEMOS

Στα μέσα του 2016 και σε συνέχεια της πιστοποίησης του 2013, όλες οι Κλινικές του Ομίλου ΙΑΣΩ (ΙΑΣΩ, ΙΑΣΩ Παίδων, ΙΑΣΩ Θεσσαλίας, Φιλοκτήτης), επαναπιστοποιήθηκαν κατά τον τριετή κύκλο επαναπιστοποίησης του Προτύπου «Quality in International Patient Care», από το διεθνή Οργανισμό Πιστοποιήσεων Ιατρικού Τουρισμού TEMOS International με έδρα τη Γερμανία. Στο τέλος του 2018 η Μονάδα Ιατρικώς Υποβοηθούμενης Αναπαραγωγής (Μ.Ι.Υ.Α.) του ΙΑΣΩ επαναπιστοποιήθηκε κατά τον τριετή κύκλο επαναπιστοποίησης από το 2015, του Προτύπου «Quality in International Reproductive Care».

Πιστοποίηση Ασφάλειας Επισιτιστικών Υπηρεσιών κατά HACCP

Όλες οι Κλινικές του Ομίλου είναι πιστοποιημένες κατά HACCP (πρότυπα ISO 22000), για την παροχή υπηρεσιών εστίασης.

Οι Κλινικές του Ομίλου ΙΑΣΩ συστήνονται ως "Preferred Partner Hospital" από το Diplomatic Council (DC)

Ήδη από τα τέλη του 2013, οι Κλινικές του Ομίλου ΙΑΣΩ, αναγορεύτηκαν και συστήνονταν από το Diplomatic Council που έχει έδρα τη Χάγη και είναι ένας διεθνής Οργανισμός Σκέψης (think tank), ως “Best Hospitals Worldwide 2014”, διάκριση που ανανεώθηκε και για τα έτη 2015 και 2016, ενώ για το 2017-2019 ανανεώθηκε η σχετική διάκριση ως “Preferred Partner Hospital”, τονίζοντας την προτίμησή του στις Κλινικές του Ομίλου.

Πιστοποίηση κατά EN 15224:2012 των Μονάδων Ιατρικώς υποβοηθούμενης Αναπαραγωγής (Μ.Ι.Υ.Α.) των Κλινικών του Ομίλου (ΙΑΣΩ και ΙΑΣΩ Θεσσαλίας)

Στα τέλη του 2016, οι δύο Μονάδες Ιατρικώς Υποβοηθούμενης Αναπαραγωγής (Μ.Ι.Υ.Α.) του ΙΑΣΩ (Institute of Life) και του ΙΑΣΩ Θεσσαλίας, πιστοποιήθηκαν σύμφωνα με το

εξειδικευμένο πρότυπο EN 15224:2012 και από το 2018 με την νέα εκδοσή του EN 15224:2016, πρότυπο το οποίο εστιάζεται στην υγεία, δίνοντας έμφαση στην ποιότητα της φροντίδας που πρέπει να λαμβάνει ο ασθενής. Οι Κλινικές ΙΑΣΩ και ΙΑΣΩ Θεσσαλίας, είναι από τις πρώτες Κλινικές στην Ελλάδα που λαμβάνουν τη συγκεκριμένη πιστοποίηση η οποία προβλέπεται και από το νομικό πλαίσιο (ΠΔ 10/2016, Υ.Α 6901/2015), για τις Μονάδες Υποβοηθούμενης Αναπαραγωγής και τις σχετιζόμενες Τράπεζες Κρυοσυντήρησης. Σημειώνεται ότι η πιστοποίηση αυτή, μαζί και με τον προηγούμενο επίσημο σχετικό έλεγχο που διενεργήθηκε το 2016, προβλέπεται βάση των προαναφερθέντων νομοθετημάτων και για την αδειοδότηση των Μ.Ι.Υ.Α., η οποία σημειώνεται ότι ήδη ολοκληρώθηκε και για τις δύο Μ.Ι.Υ.Α. του Ομίλου ΙΑΣΩ.

Διαπίστευση κατά AABB της Τράπεζα Βλαστοκυττάρων της Medstem Services Α.Ε. του Ομίλου ΙΑΣΩ

Από το 2007, η Τράπεζα Βλαστοκυττάρων της Medstem Services Α.Ε. του Ομίλου ΙΑΣΩ λειτουργεί με διαπίστευση από την AABB (πρώην American Association of Blood Banks) που ανανεώνεται κάθε 2 χρόνια. Η απόκτηση του πιστοποιητικού διαπίστευσης είναι απόδειξη ότι η τράπεζα καλύπτει ή υπερβαίνει τις απαιτήσεις του προτύπου διαπίστευσης. Το Σεπτέμβριο του 2017 ανανεώθηκε το σχετικό πιστοποιητικό.

-Διακρίσεις

Σημειώνεται ότι το 2016, το ΙΑΣΩ απέσπασε το 2ο Επιχειρηματικό Βραβείο «Ανάκαμψης Αποτελεσμάτων» στα Επιχειρηματικά Βραβεία ΧΡΗΜΑ 2016.

-Συνεισφορά στην Ελληνική Οικονομία

Για όλες τις εταιρείες του Ομίλου ΙΑΣΩ, η Ιατρική είναι άρρηκτα συνδεδεμένη με τη βελτίωση της ποιότητας της ανθρώπινης ζωής. Η προσφορά στην κοινωνία στην οποία λειτουργούμε και αναπτυσσόμαστε αποτελεί ουσιαστικό παράγοντα της αποστολής μας.

Ο Όμιλος ΙΑΣΩ την 31/12/2018 απασχολεί 1.377 άτομα προσωπικό και στελέχη, ενώ οι ιατροί όλων των ειδικοτήτων που συνεργάζονται με τις κλινικές του Ομίλου ξεπερνούν τους 1.300

Επίσης, επιλέγει να συνεργάζεται με ένα μεγάλο αριθμό ελληνικών επιχειρήσεων ή ελληνικών θυγατρικών πολυεθνικών επιχειρήσεων, για την προμήθεια υλικών, φαρμάκων και υπηρεσιών σε ποσοστό άνω του 99% που ξεπερνά τους 1.150 σήμερα.

Ενισχύει έμμεσα την εθνική οικονομία καταβάλλοντας στους εργαζόμενους και τους ιατρούς/λοιπούς συνεργάτες του αμοιβές της τάξεως των 33,21 εκατ. Ευρώ για το 2018.

Συμμετέχει στον Κρατικό προϋπολογισμό με διάφορους φόρους-τέλη, εργοδοτικές εισφορές σε ασφαλιστικά ταμεία και με επιδότηση προς τον Ε.Ο.Π.Υ.Υ. μέσω του μηχανισμού αυτόματης επιστροφής (rebate & claw back) της τάξης των 32,61 εκατ. Ευρώ για το 2018.

	Η ΕΤΑΙΡΕΙΑ		Ο ΟΜΙΛΟΣ	
	εκατ. €	% επί του συνόλου	εκατ. €	% επί του συνόλου
Κύκλος Εργασιών (προ R/C)	**77,95**	**100,00%**	**101,29**	**100,00%**
Αριθμός ασθενών				
Εσωτερικοί	*47.349*		*59.730*	
Εξωτερικοί	*303.668*		*377.883*	
Σύνολο Γεννήσεων	*9.196*		*10.467*	
Εκροές προς Κοινωνικούς Εταίρους	**25,47**	**32,67%**	**33,21**	**32,79%**
Αμοιβές σε προσωπικό	17,27	22,16%	23,30	23,00%
Αμοιβές σε ιατρούς/λοιπούς συνεργάτες	8,20	10,52%	9,91	9,78%
Εκροές προς το Κράτος	**25,07**	**32,16%**	**32,61**	**32,19%**
Φόροι	13,45	17,25%	16,00	15,80%
Ασφαλιστικά Ταμεία (εργοδοτικές εισφορές)	4,47	5,73%	6,06	5,98%
Δημοτικοί Φόροι & Τέλη	0,46	0,59%	0,60	0,59%
Rebate/Claw back	6,69	8,58%	9,95	9,82%

Στα ανωτέρω στοιχεία δεν έχει ενσωματωθεί η επίδραση από την πώληση της θυγατρικής ΙΑΣΩ GENERAL ΓΕΝΙΚΗ ΚΛΙΝΙΚΗ ΧΟΛΑΡΓΟΥ Α.Ε. την 5/4/2018.

2. Ανάλυση σημαντικότητας

Ο Όμιλος ΙΑΣΩ έχει αναπτύξει και εφαρμόζει Σύστημα Διαχείρισης Εταιρικών Κινδύνων, το οποίο υποστηρίζει τη Διοίκηση στη λήψη στρατηγικών αποφάσεων με τον εντοπισμό, την αξιολόγηση την επικοινωνία και την αντιμετώπιση των εταιρικών κινδύνων, συμπεριλαμβάνοντας όλα τα στρατηγικά, επιχειρησιακά και οργανωτικά μέτρα ελέγχου και παρακολούθησης που χρησιμοποιούνται στη διαχείριση κινδύνων.

Στο πλαίσιο εφαρμογής του συστήματος Διαχείρισης Εταιρικών Κινδύνων, καθορίζεται η στρατηγική για την παρακολούθηση και διαχείριση των εταιρικών κινδύνων, έτσι ώστε τα συμπεράσματα της αξιολόγησης να συζητούνται σε επίπεδο Διοίκησης, ενώ για τα σημαντικότερα εξ αυτών να ενημερώνεται η Επιτροπή Ελέγχου και το Διοικητικό Συμβούλιο.

Οι εταιρείες του Ομίλου προσδιορίζουν τα σημαντικότερα θέματα για τη βιώσιμη ανάπτυξή τους και μέσω της «Ανάλυσης σημαντικότητας των θεμάτων».

Ο πίνακας σημαντικών ζητημάτων του Ομίλου ΙΑΣΩ, απεικονίζει τη βαρύτητα που έχει κάθε εξεταζόμενο θέμα από πλευράς,

- **κοινωνικών εταίρων** (εργαζομένων, γιατρών προμηθευτές, ασθενών/πελατών)
- **μετόχων και μετόχων ιατρών**

Για τον Όμιλο ΙΑΣΩ, τα κυριότερα θέματα που σχετίζονται με την εταιρική υπευθυνότητα απεικονίζονται στο παρακάτω πίνακα βαρύτητας:

ΑΠΟ ΠΛΕΥΡΑΣ ΚΟΙΝΩΝΙΚΩΝ ΕΤΑΙΡΩΝ	ΥΨΗΛΗ ΒΑΡΥΤΗΤΑ	Πολιτιστικές, επιστημονικές & εκπαιδευτικές Δράσεις Επιλογή και απασχόληση εργαζομένων Παροχές εργαζομένων Πρόγραμμα στήριξης ευπαθών κοινωνικών ομάδων	Υγεία και ασφάλεια ασθενών Σεβασμός ανθρώπινων δικαιωμάτων Ικανοποίηση ασθενών Επενδύσεις σε τεχνολογία αιχμής Προστασία προσωπικών δεδομένων Κερδοφορία Ομίλου Διαφάνεια και καταπολέμηση της διαφθοράς Υγεία και ασφάλεια εργαζομένων Τήρηση ιατρικών/επιστημονικών πρωτοκόλλων Πιστοποιήσεις ποιότητας υπηρεσιών υγείας Διαχείριση αποβλήτων
	ΧΑΜΗΛΗ ΒΑΡΥΤΗΤΑ	Πρόγραμμα στήριξης τοπικών κοινωνιών Εκπαίδευση και ανάπτυξη εργαζομένων Σχέσεις μεταξυ Διοίκησης και Εργαζομενων Υπευθυνη επικοινωνια και προβολη Δημόσια Υγεία Εκπομπές Ρυπων Διαχείριση ενέργειας Διαχείριση υδάτινων πόρων	Επιχειρηματική συνέχεια Υπεύθυνος Ανταγωνισμός Κανονιστική συμμόρφωση Δέσμευση εργαζομένων στις αξίες της εταιρείας Εφοδιαστική αλυσίδα
		ΧΑΜΗΛΗ ΒΑΡΥΤΗΤΑ	**ΥΨΗΛΗ ΒΑΡΥΤΗΤΑ**
		ΑΠΟ ΠΛΕΥΡΑΣ ΜΕΤΟΧΩΝ	

3. Συνεισφορά στην Κοινωνία

Ο Όμιλος ΙΑΣΩ, ένας από τους μεγαλύτερους ομίλους υγείας στην Ελλάδα, δημιούργησε το πρόγραμμα Εταιρικής Κοινωνικής Ευθύνης **«δίπλα σας»**, το οποίο στηρίζεται σε τέσσερις άξονες δράσεων: στην προσφορά προς το κοινωνικό σύνολο, στην οικονομία, στο ανθρώπινο δυναμικό και στο περιβάλλον.

Ο Όμιλος ΙΑΣΩ έχει διακριθεί με **τέσσερα βραβεία Εταιρικής Κοινωνικής Ευθύνης**, στηρίζοντας σταθερά ευαίσθητες κοινωνικές ομάδες και σημαντικές δράσεις περισσότερων από 20 Μη Κυβερνητικών Οργανισμών και Συλλόγων για την παροχή υψηλής ποιότητας ιατρικών υπηρεσιών.

Ένας από τους κυριότερους στόχους του Ομίλου ΙΑΣΩ με το πρόγραμμα **«δίπλα σας»** είναι να βρίσκεται δίπλα στις ευαίσθητες κοινωνικές ομάδες καλύπτοντας σημαντικές ανάγκες των πολιτών. Είναι δίπλα τους έμπρακτα, υλοποιώντας ποικίλες δράσεις:

- Στηρίζει ενεργά μη κυβερνητικούς οργανισμούς, κυρίως εκείνους που φροντίζουν για το παιδί, τη γυναίκα και την οικογένεια.
- Σε περιπτώσεις ασθενών που χρειάζονται βοήθεια παρέχει ολοκληρωμένη ιατρική φροντίδα με δωρεάν προληπτικές εξετάσεις ή χειρουργικές επεμβάσεις

- Παρέχει σημαντικές εκπτώσεις και προνόμια σε ειδικές ομάδες ατόμων που δοκιμάζονται πολύ έντονα από την οικονομική κρίση όπως εκπτώσεις σε τοκετούς, χειρουργικές επεμβάσεις, εξετάσεις και νοσηλεία, δωρεάν επισκέψεις σε ιατρούς όλων των ειδικοτήτων για τους ίδιους και τις οικογένειες τους καθώς και απεριόριστες επισκέψεις για τα παιδιά τους, σε ιατρούς όλων των ειδικοτήτων του ΙΑΣΩ Παίδων
- Προσφέρει δωρεάν εξετάσεις, ιατρική και νοσηλευτική κάλυψη και χορηγίες σε εκδηλώσεις που πραγματοποιούν ιδρύματα, σωματεία, γειτονικοί Δήμοι και αθλητικοί σύλλογοι
- Προσφέρει προνομιακές τιμές σε προληπτικές εξετάσεις, με αφορμή τις Παγκόσμιες Ημέρες Υγείας
- Είναι δίπλα στις τοπικές κοινωνίες οργανώνοντας ομιλίες, ημερίδες και δράσεις σε Νησιά, Δήμους και Κοινότητες για την έγκαιρη πρόληψη και διάγνωση ασθενειών και γενικά την ευαισθητοποίηση των πολιτών σε θέματα υγείας

Οι αξίες του Ομίλου ΙΑΣΩ:

- με ευγένεια & φιλικότητα
- με ενδιαφέρον & προσοχή
- με επαγγελματισμό
- με αφοσίωση & φροντίδα
- με αξιοπρέπεια
- με σεβασμό στις ξεχωριστές σας ανάγκες

Ο Όμιλος ΙΑΣΩ στηρίζει ενεργά τις Μ.Κ.Ο.

1. Το Χαμόγελο του Παιδιού
2. Αποστολή ΑΝΘΡΩΠΟΣ
3. Η Καρδιά Του Παιδιού
4. Αποστολή
5. ΕΛΕΠΑΠ
6. Ίδρυμα Μποδοσάκη
7. ΓΙΑΤΡΟΙ ΤΟΥ ΚΟΣΜΟΥ
8. Κιβωτός του Κόσμου
9. Παιδικό Χωριό SOS Βάρης
10. Η Αγκαλιά
11. ΑΛΜΑ ΖΩΗΣ
12. ΜΑΖΙ για το ΠΑΙΔΙ
13. ΑΓΓΙΓΜΑ ΖΩΗΣ
14. ΟΡΑΜΑ ΕΛΠΙΔΑΣ
15. Ελληνικό Δίκτυο Γυναικών Ευρώπης
16. Μέριμνα
17. ΣΥΝενεργώ
18. ΔΕΣΜΟΣ
19. Πρόοδος & Αναγέννηση
20. Solidarity Now

Αλληλεγγύη & Προσφορά

Τα τελευταία τρία χρόνια έχουν πραγματοποιηθεί:

- **2.960 δωρεάν εξετάσεις/επισκέψεις**
- **50 δωρεάν τοκετοί**
- **πάνω από 50 δωρεάν χειρουργεία**
- **65 προσφορές των μονάδων υγείας του Ομίλου ΙΑΣΩ με αφορμή Παγκόσμιες Ημέρες Υγείας**
- **πάνω από 75 ενημερωτικές ομιλίες/ξεναγήσεις**

Συνεργασία Ομίλου ΙΑΣΩ και Ε.Μ.Ε.Ι.Σ.

Ο Όμιλος ΙΑΣΩ και η Ε.Μ.Ε.Ι.Σ. ένωσαν τις δυνάμεις τους για τις γυναίκες της Ανοιχτής Δομής Φιλοξενίας Προσφύγων στον Ελαιώνα Αττικής. Οι εθελοντές ιατροί της Ε.Μ.Ε.Ι.Σ. πραγματοποίησαν κλινική εξέταση (ψηλάφηση μαστού) και υπερηχογράφημα μαστού σε περισσότερες από 60 γυναίκες. Επιπρόσθετα, στο πλαίσιο του προγράμματος Εταιρικής Κοινωνικής Ευθύνης "δίπλα σας" του Ομίλου ΙΑΣΩ, το ΙΑΣΩ προσέφερε όλο το απαραίτητο υγειονομικό υλικό για την πραγματοποίηση των εξετάσεων καθώς και την ενίσχυση του ιατρείου της Δομής. Τέλος, το ΙΑΣΩ Παίδων προσέφερε παιχνίδια και γραφική ύλη στα παιδάκια της Δομής.

Επίσης, το ΙΑΣΩ στήριξε οικονομικά το φιλανθρωπικό δείπνο που διοργάνωσαν οι Estee Lauder Companies με στόχο την ενίσχυση της Ελληνικής Μαστολογικής Εταιρίας Ίαση-Στήριξη "Ε.Μ.Ε.Ι.Σ."

Πρόγραμμα «Γίνε και εσύ εθελοντής!»

Το ιατρικό δυναμικό του Ομίλου ΙΑΣΩ στηρίζει κάθε ενέργεια και πρωτοβουλία της διοίκησης προκειμένου να παρέχονται δωρεάν ιατρικές υπηρεσίες σε ευπαθείς ομάδες. Η συγκεκριμένη ενέργεια διέπει συνολικά την εταιρική κουλτούρα του Ομίλου προάγοντας τον εθελοντισμό.

Δίπλα στις τοπικές κοινωνίες

Ο Όμιλος ΙΑΣΩ δίπλα στους πληγέντες στο Μάτι
Το ΙΑΣΩ ανταποκρίθηκε σε αιτήματα άμεσης βοήθειας προς τους συνανθρώπους μας που επηρεάστηκαν από τις πυρκαγιές, προσφέροντας ιατροφαρμακευτικό υλικό, είδη πρώτης ανάγκης και με εθελοντική ομάδα. Επίσης, τον Μάρτιο 2018 γεννήθηκαν στο ΙΑΣΩ δίδυμα κοριτσάκια όπου το ΙΑΣΩ ανέλαβε να καλύψει τις πρώτες τους ανάγκες σε ό,τι χρειαστούν όπως γάλατα, πάνες και ό,τι άλλο για όσο διάστημα χρειαστεί μέχρι η οικογένεια να ορθοποδήσει.

Το ΙΑΣΩ Θεσσαλίας πραγματοποίησε δωρεά σε κλινοσκεπάσματα και ιματισμό τα οποία διατέθηκαν στους τρόφιμους του οίκου υπερηλίκων του Δημοτικού Γηροκομείου Λάρισας. Σκοπός της δράσης είναι η προσπάθεια ευαισθητοποίησης της κοινωνίας, αλλά και ο παραδειγματισμός με την αλληλεγγύη και την αγάπη στην τρίτη Ηλικία.

Ενημέρωση Πολιτών

- Ομιλία της Πρυτάνεως του Πανεπιστημίου της Σορβόννης, Βυζαντινολόγου και Ιστορικού, Ελένης Γλύκατζη - Αρβελέρ, με θέμα «Βυζάντιο: Σταθμός της Ελληνικής Ιστορίας», στην Αίθουσα Εκδηλώσεων του ΙΑΣΩ.

- Ο Όμιλος ΙΑΣΩ συμμετείχε στο Διεθνές Εκπαιδευτικό Πρόγραμμα Atlantis, σε συνεργασία με την AHEPA (American Hellenic Educational Progressive Association). Το πρόγραμμα ξεκίνησε με την υποδοχή και την ξενάγηση Αμερικανών φοιτητών στο ΙΑΣΩ και το ΙΑΣΩ Παίδων. Για ένα διάστημα τριών εβδομάδων, οι φοιτητές επισκέφθηκαν τα Τμήματα των Κλινικών, όπου είχαν την ευκαιρία να παρακολουθήσουν τον τρόπο λειτουργίας και να συζητήσουν με ιατρούς όλων των ειδικοτήτων.

- Το ΙΑΣΩ Θεσσαλίας στήριξε το έργο του Συλλόγου «ΟΡΑΜΑ ΕΛΠΙΔΑΣ». Το ΙΑΣΩ Θεσσαλίας σε συνεργασία με την Τράπεζα Εθελοντών Δοτών μυελού των οστών του Συλλόγου «ΟΡΑΜΑ ΕΛΠΙΔΑΣ» και την Περιφέρεια Θεσσαλίας, διοργάνωσε με επιτυχία ενημερωτικές εκδηλώσεις με θέμα ”Η μπατονέτα σου σώζει ζωές, γίνε δότης μυελού των οστών”, από τις 19 έως τις 21 Ιανουαρίου 2018, στο αμφιθέατρο του ΙΑΣΩ Θεσσαλίας, στη Δημόσια/Κεντρική Βιβλιοθήκη Λάρισας και στο Μουσείο Πλινθοκεραμοποιίας Ν. & Σ. Τσαλαπάτα στο Βόλο.

- Το ΙΑΣΩ Θεσσαλίας διοργάνωσε Δωρεάν μαθήματα «Μαιευτικής Φροντίδας» & μαθήματα «Μητρικής Τέχνης».

- Ενημερωτική ομιλία του ΙΑΣΩ Θεσσαλίας υπό την αιγίδα του Ιατρικού Συλλόγου Λάρισας με θέμα «Ορθολογική Χρήση Αντιβιοτικών», στις 21 Φεβρουαρίου 2018, στο Αμφιθέατρο του ΙΑΣΩ Θεσσαλίας.

- Με αφορμή την Ημέρα της Γυναίκας, το Institute of Life-IASO πραγματοποίησε εκστρατεία ενημέρωσης για την κρυοσυντήρηση ωαρίων με σύνθημα «Η κρυοσυντήρηση ωαρίων δεν είναι ανάγκη, είναι επιλογή» στις 10 και 11 Μαρτίου 2018, στο Golden Hall.

- Το ΙΑΣΩ, σε συνεργασία με την Μ.Κ.Ο. Ευρωπαϊκή Έκφραση, πραγματοποίησε εκπαιδευτική ομιλία για την υγιεινή του σώματος, την έμμηνο ρύση και την αντισύλληψη στις 23 Μαρτίου 2018, στην Ανοιχτή Δομή Φιλοξενίας Προσφύγων του Ελαιώνα.

- Το ΙΑΣΩ Θεσσαλίας φιλοξένησε το Πασχαλινό Bazaar του εθελοντικού οργανισμού «Το Χαμόγελο του Παιδιού» την Παρασκευή 30 Μαρτίου 2018, στηρίζοντας το έργο και τις δράσεις του οργανισμού.

- Το ΙΑΣΩ Θεσσαλίας σε συνεργασία με το τμήμα Αιμοδοσίας του Γενικού Νοσοκομείου Λάρισας διοργάνωσαν Εθελοντική Αιμοδοσία στις 2 Μαΐου & 22 Οκτωβρίου 2018, στο Αμφιθέατρο του ΙΑΣΩ Θεσσαλίας.

- Pregnancy project by IASO στις 4 Μαΐου 2018. Ενημέρωση του προσωπικού της MetLife για την εγκυμοσύνη. Ο Μαιευτήρας Χειρουργός Γυναικολόγος του ΙΑΣΩ κ. Νίκος Πλεύρης ενημέρωσε τους συμμετέχοντες για αυτή την ιδιαίτερη και πολύτιμη περίοδο στη ζωή της γυναίκας δίνοντας χρήσιμες συμβουλές.

- Το ΙΑΣΩ Θεσσαλίας στο πλαίσιο της εταιρικής κοινωνικής ευθύνης και για την στήριξη της Τράπεζας Εθελοντών Δοτών μυελού των οστών του Συλλόγου «ΟΡΑΜΑ ΕΛΠΙΔΑΣ» παρευρέθηκε στις 8 Ιουνίου 2018 στο χώρο της εκδήλωσης "Η Λάρισα Επιχειρεί", στην κεντρική πλατεία της Λάρισας, με σκοπό την εγγραφή εθελοντών δοτών μυελού των οστών/αιμοποιητικών κυττάρων.

- Στις 14 Ιουνίου 2018, ο Φιλοκτήτης φιλοξένησε την ομάδα φοιτητών του ακαδημαϊκού προγράμματος του Τμήματος Κινησιολογίας και Υγείας του Rutgers University of New Jersey, School of Arts and Sciences των Η.Π.Α., δίνοντάς τους τη δυνατότητα πρακτικής άσκησης στους χώρους του Κέντρου. Στους φοιτητές δόθηκε η δυνατότητα να εφαρμόσουν τις γνώσεις τους σε ένα πραγματικό εργασιακό περιβάλλον και να τους βοηθήσουν στη μελλοντική τους επαγγελματική εξέλιξη.

- Το ΙΑΣΩ Θεσσαλίας φιλοξενήθηκε στο Δημιουργικό Εργαστήρι Υγείας «ΥΓΕΙΑ & ΠΡΟΛΗΨΗ» των ΙΕΚ Δήμητρα, στο Φεστιβάλ Πηνειού, την Τετάρτη 20 Ιουνίου 2018, υποστηρίζοντας την προσπάθεια της τράπεζας εθελοντών δοτών μυελού των οστών του Συλλόγου «ΟΡΑΜΑ ΕΛΠΙΔΑΣ».

- Το ΙΑΣΩ Θεσσαλίας υπό την αιγίδα του Συλλόγου Καρκινοπαθών Λάρισας διοργάνωσε ενημερωτική ομιλία με θέμα «Ήλιος και Αλλοιώσεις του Δέρματος», στις 21 Ιουνίου 2018, στη Δημόσια Κεντρική Βιβλιοθήκη της Λάρισας.

- Το Institute of Life-ΙΑΣΩ με αφορμή την Παγκόσμια Ημέρα Γονιμότητας πραγματοποίησε Open Day για την κρυοσυντήρηση ωαρίων. Η επιστημονική ομάδα του Institute of Life-ΙΑΣΩ ενημέρωσε τις γυναίκες για τη διατήρηση της γονιμότητας και όλες τις σύγχρονες τεχνικές κρυοσυντήρησης ωαρίων. Επιπλέον, το ΙΑΣΩ προσέφερε ορμονολογικό έλεγχο γονιμότητας σε προνομιακή τιμή.

- Το ΙΑΣΩ Θεσσαλίας υπό την αιγίδα του Ιατρικού Συλλόγου Λάρισας πραγματοποίησε ενημερωτικές ομιλίες για το κοινό με θέμα «Το σήμερα και το αύριο της Θρόμβωσης. Η προσέγγιση του Αγγειοχειρουργού και του Αιματολόγου», στις 11 Οκτωβρίου 2018 και με θέμα «Καρκίνος του Μαστού - Πρόληψη, Διάγνωση, Θεραπεία, Αποκατάσταση. Ερωτήσεις – Απορίες», στις 23 Οκτωβρίου 2018, στη Δημόσια Κεντρική Βιβλιοθήκη της Λάρισας.

- Το ΙΑΣΩ Θεσσαλίας πραγματοποίησε ενημερωτική εκδήλωση για το κοινό με θέμα «Παθήσεις Καρδιάς-Θώρακος» του θωρακοκαρδιοχειρουργικού τμήματος του Thorax Heart ΙΑΣΩ Θεσσαλία, την Πέμπτη 18 Οκτωβρίου 2018, στο κέντρο της Λάρισας.

- Το ΙΑΣΩ Θεσσαλίας υπό την αιγίδα του Ιατρικού Συλλόγου Λάρισας διοργάνωσε ενημερωτικές ομιλίες για το κοινό με θέμα «Πόνος και Οστεοαρθρίτιδα Ισχίου-Γόνατος: Θεραπεία και Αποκατάσταση» στις 15 Νοεμβρίου 2018 και με θέμα «Παθήσεις Ποδιού-Κάτω Άκρων» στις 22 Νοεμβρίου 2018, στη Δημόσια Κεντρική Βιβλιοθήκη της Λάρισας. Πραγματοποιήθηκε ομιλία με θέμα «Εμβόλια. Τα σύγχρονα όπλα της Ιατρικής. Γνώση και Γνώμη», στις 29 Νοεμβρίου 2018. Επίσης, ενημερωτική ομιλία με θέμα «Παθήσεις Καρδιάς-Θώρακος» πραγματοποιήθηκε τη Δευτέρα 12 Νοεμβρίου 2018, στο Domotel Xenia Volos City Hotel, στο Βόλο.

- Το ΙΑΣΩ Θεσσαλίας υπό την αιγίδα του Ιατρικού Συλλόγου Λάρισας διοργάνωσε ενημερωτική ομιλία με θέμα «Παθήσεις Καρδιάς-Θώρακος», το Σάββατο 1 Δεκεμβρίου 2018, στα Τρίκαλα.

- Οι ενημερωτικές ομιλίες του ΙΑΣΩ Θεσσαλίας υπό την αιγίδα του Ιατρικού Συλλόγου Λάρισας που πραγματοποιήθηκαν στη Δημόσια Κεντρική Βιβλιοθήκη της Λάρισας ήταν οι εξής: «Επώδυνα σύνδρομα στο χέρι και στον αγκώνα. Πως αντιμετωπίζονται», την Τρίτη 11 Δεκεμβρίου 2018 και «Καρκίνος του Μαστού – Πρόληψη, Διάγνωση, Θεραπεία, Αποκατάσταση. Ερωτήσεις - Απορίες», την Πέμπτη 13 Δεκεμβρίου 2018.

- Χριστουγεννιάτικη εκδήλωση του ΙΑΣΩ Θεσσαλίας στο Fashion City Outlet με σκοπό τη στήριξη του συλλόγου «Όραμα Ελπίδας». Το ΙΑΣΩ Θεσσαλίας σε συνεργασία με το εμπορικό κέντρο Fashion City Outlet και τη συμμετοχή της σχολής χορού Dans.ER, διοργάνωσε εκδήλωση με θέμα "Η ΜΠΑΤΟΝΕΤΑ ΣΟΥ ΣΩΖΕΙ ΖΩΕΣ – ΓΙΝΕ ΔΩΤΗΣ ΜΥΕΛΟΥ ΤΩΝ ΟΣΤΩΝ", την Παρασκευή 21 Δεκεμβρίου 2018, στο χώρο του εμπορικού κέντρου Fashion City Outlet στη Λάρισα. Στόχος της εκδήλωσης ήταν η ευαισθητοποίηση των πολιτών της Λάρισας και η εγγραφή νέων μελών για την στήριξη της τράπεζας εθελοντών δοτών μυελού των οστών του συλλόγου «Όραμα Ελπίδας».

Αθλητισμός

Ο Όμιλος ΙΑΣΩ στηρίζει χορηγικά ομάδες και παρέχει ιατρική, νοσηλευτική κάλυψη διαθέτοντας παράλληλα ασθενοφόρο. Επιπρόσθετα, συμμετέχει ενεργά σε αθλητικές οργανώσεις με φιλανθρωπικό χαρακτήρα.
Το ΙΑΣΩ ήταν Official Health Partner στο Ladies Run στον Αστέρα Βουλιαγμένης με τη συμμετοχή της ομάδας του ΙΑΣΩ και τη διάθεση ασθενοφόρου επανδρωμένου με εξειδικευμένο ιατρικό προσωπικό, κ.α.
Το ΙΑΣΩ Θεσσαλίας στήριξε το μεγάλο αθλητικό γεγονός «Όλοι μαζί τρέχουμε για τα παιδιά με χρόνια νοσήματα» που πραγματοποιήθηκε την Κυριακή 30 Σεπτεμβρίου 2018, στη Λάρισα. Επίσης, συμμετείχε στο 4^{ο} πανθεσσαλικό παιδικό τουρνουά ποδοσφαίρου με την επωνυμία «Σκοράρουμε για το Χαμόγελο του Παιδιού» του συλλόγου «Το Χαμόγελο του Παιδιού», από 1 έως 3 Ιουνίου/2018, στο ΑΕΛ FC Arena.

Ιατρική Εκπαίδευση

Ο Όμιλος ΙΑΣΩ στο πλαίσιο της προσπάθειας για αναβάθμιση της συνεχιζόμενης μετεκπαίδευσης των ιατρών – συνεργατών του, πραγματοποιεί κάθε χρόνο, μια σειρά επιστημονικών συναντήσεων που διενεργούνται ημέρα Παρασκευή στο ΙΑΣΩ και ημέρα Πέμπτη στο ΙΑΣΩ Θεσσαλίας. Πραγματοποιήθηκαν 25 επιστημονικές συναντήσεις στο ΙΑΣΩ και το ΙΑΣΩ Παίδων και 10 επιστημονικές συναντήσεις στο ΙΑΣΩ Θεσσαλίας..

Στο ΙΑΣΩ πραγματοποιήθηκαν τα ακόλουθα εκπαιδευτικά μαθήματα/επιστημονικές συναντήσεις:

- Τμήμα Εμβρυομητρικής Ιατρικής του ΙΑΣΩ: 8 Εκπαιδευτικά Μαθήματα

- Μονάδα Ιατρικώς Υποβοηθούμενης Αναπαραγωγής "Institute of Life ΙΑΣΩ": 12 Επιστημονικές Συναντήσεις
- Ιατρείο Αυτοάνοσων Ρευματικών Νοσημάτων & Κύησης ΙΑΣΩ: 6 Εκπαιδευτικά Μαθήματα
- Κέντρο Μαστού ΙΑΣΩ & ΕΓΕΠΑΜ: 8 Εκπαιδευτικά Μαθήματα

Μερικά από τα σημαντικότερα συνέδρια και ημερίδες που διοργάνωσε ο Όμιλος ΙΑΣΩ, στο πλαίσιο της συνεχούς ενημέρωσης των ιατρών – συνεργατών και του προσωπικού του, είναι:

- Ομιλία με θέμα "Βυζάντιο: Σταθμός της Ελληνικής Ιστορίας", Ομιλήτρια: Ελένη Γλύκατζη – Αρβελέρ, Πρύτανης Πανεπιστημίου της Σορβόννης, Βυζαντινολόγος και Ιστορικός, 19/1/2018, Αίθουσα Εκδηλώσεων ΙΑΣΩ
- "Advanced Course in Gynecologic Laparoscopy" με live χειρουργεία, 26-27/1/2018, ΙΑΣΩ και 28-29/1/2018, Πειραματικό – Ερευνητικό Κέντρο της ΕΛΠΕΝ
- Μετεκπαιδευτικό Σεμινάριο Θεραπευτικών Εξελίξεων στην Ογκολογία, Διοργάνωση: Ερευνητικό και Εκπαιδευτικό Ινστιτούτο Κλινικής Ογκολογίας, 16-17/2/2018, Αίθουσα Εκδηλώσεων ΙΑΣΩ
- Εκπαιδευτικό Σεμινάριο με θέμα "Η πρώιμη διάγνωση & θεραπευτική αντιμετώπιση της εγκεφαλική παράλυσης & λοιπών νευροαναπτυξιακών διαταραχών αρχίζει στη ΜΕΝΝ", Διοργάνωση: ΜΕΝΝ ΙΑΣΩ, σε συνεργασία με το Παιδονευρολογικό και το Τμήμα Παιδιατρικής Φυσικοθεραπείας του ΙΑΣΩ Παίδων, 15-19/3/2018, ΙΑΣΩ και ΙΑΣΩ Παίδων
- 7η Επιστημονική Ημερίδα ΙΑΣΩ Παίδων, η επετειακή ημερίδα των 10 χρόνων λειτουργίας του ΙΑΣΩ Παίδων, με θέμα "Σύγχρονα Παιδιατρικά Θέματα", 31/3/2018, Αίγλη Ζαππείου
- Σεμινάριο "Επίκαιρα Θέματα Μαιευτικής / Γυναικολογίας" με θέμα: "Εφαρμογές Laser στη Χειρουργική & Αισθητική Γυναικολογία", 21/4/2018, Αίθουσα Εκδηλώσεων ΙΑΣΩ
- 1η Εκπαιδευτική Ημερίδα Ελέγχου Λοιμώξεων "Αντιμετώπιση Επειγόντων Περιστατικών στην Αίθουσα Τοκετών", Διοργάνωση: Νοσηλευτική Διεύθυνση ΙΑΣΩ υπό την αιγίδα του Συλλόγου Επιστημόνων Μαιών Μαιευτών Αθηνών (Σ.Ε.Μ.Μ.Α.), Σάββατο 26/4/2018, Αίθουσα Εκδηλώσεων ΙΑΣΩ
- Basic Surgical Skills Course, Διοργάνωση: Δημήτριος Ζαχαρούλης, Τμήμα Χειρουργικής Πανεπιστημίου Θεσσαλίας, Royal College of Surgeons of England, 19/04/2018
- 3η Επιστημονική Ημερίδα "Δίδυμος Κύηση Up to Date", Διοργάνωση: Τμήμα Ιατρικής Εμβρύου ΙΑΣΩ σε συνεργασία με την Ελληνική Εταιρεία Προγεννητικής Διάγνωσης και Θεραπείας του Εμβρύου, 5/5/2018, Αίθουσα Εκδηλώσεων ΙΑΣΩ
- Σεμινάριο Εξειδικευμένης Υποστήριξης της Ζωής στα Παιδιά (Advanced Pediatric Life Support Course, APLS), σε συνεργασία με την APLS Hellas και το ΙΑΣΩ Παίδων, 12 & 13/5/2018, ΙΑΣΩ και ΙΑΣΩ Παίδων
- IBUS Multimodality Breast Imaging and Image – Guided Interventions Course, Διοργάνωση: IBUS Breast Imaging School, Πέμπτη 7/6 - 9/6/2018, Αίθουσα Εκδηλώσεων ΙΑΣΩ
- 2ο Εκπαιδευτικό Σεμινάριο με θέμα "Τεκμηριωμένη κλινική πρακτική στην Καρδιο-αναπνευστική Αναζωογόνηση", Διοργάνωση: Νοσηλευτική Διεύθυνση ΙΑΣΩ & Ινστιτούτο Μελέτης της Βαριάς Νόσου (Ι.Μ.Β.Ν.), 13/6/2018, Αίθουσα Εκδηλώσεων ΙΑΣΩ
- 2η Εκπαιδευτική Ημερίδα Ελέγχου Λοιμώξεων, Διοργάνωση: Νοσηλευτική Διεύθυνση ΙΑΣΩ, 13/9/2018, Αίθουσα Εκδηλώσεων ΙΑΣΩ
- 16ο Ευρωπαϊκό Σεμινάριο Κολποσκόπησης και Παθολογίας Τραχήλου, 27/9/2018, Πρακτικό Μέρος "Hands - On", ΙΑΣΩ, 28 & 29/9/2018, Θεωρητικό Μέρος Ξενοδοχείο Hilton
- 2η Επιστημονική Ημερίδα "Αξιολογώντας το Καρδιοτοκογράφημα", Διοργάνωση: Νοσηλευτική Διεύθυνση ΙΑΣΩ, 13/10/2018, Αίθουσα Εκδηλώσεων ΙΑΣΩ
- 25ο Σεμινάριο Μητρικού Θηλασμού, Διοργάνωση: Νοσηλευτική Διεύθυνση ΙΑΣΩ, 19-23/11/2018, Αίθουσα Εκδηλώσεων ΙΑΣΩ

- 1st International Society of Aesthetic Plastic Surgery (ISAPS) Symposium, Διοργάνωση: Ελληνική Εταιρεία Πλαστικής, Επανορθωτικής και Αισθητικής Χειρουργικής, 24/11/2018, ΙΑΣΩ

Ο Όμιλος ΙΑΣΩ, το ΙΑΣΩ και το ΙΑΣΩ Παίδων συμμετείχαν ως χορηγός στις ακόλουθες επιστημονικές εκδηλώσεις / συνέδρια:

- Συμπόσιο Εμβρυομητρικής Ιατρικής "Μητέρα - Πλακούντας - Έμβρυο" 2-4/3/2018, Γ.Π.Ν. Αττικόν
- Ημερίδα "Περιγεννητικές Λοιμώξεις από το Α έως το Ω, 17/3/2018, Ξενοδοχείο Crowne Plaza
- 4ο Συμπόσιο με θέμα "HPV και Βιοδείκτες στη Μαιευτική και Γυναικολογία Νο 4", 14 & 15/4/2018, Κεντρικό Αμφιθέατρο «Ιπποκράτης» του Τμήματος Ιατρικής Πανεπιστημίου Θεσσαλίας
- 52nd Annual Meeting of the Association for European Paediatric and Congenital Cardiology (AEPC), 9-12/5/2018, Μέγαρο Μουσικής Αθηνών
- IMTJ Medical Travel Summit 2018" – Χρυσή Χορηγία Ομίλου ΙΑΣΩ, 21-24/5/2018, Ξενοδοχείο Wyndham Grand Athens
- "14ο Πανελλήνιο Συνέδριο Μαιευτικής και Γυναικολογίας", 31/5 - 3/6/2018, Μέγαρο Μουσικής Αθηνών
- 11th Athens Congress on Women's Health and Disease, 6-8/9/2018, Ξενοδοχείο Royal Olympic
- 13η Επιστ. Συνάντηση της Ελληνικής Ακαδημίας Παιδιατρικής με θέμα «Σύγχρονα Παιδιατρικά Θέματα», 28-30/9/2018, Ιωάννινα
- Ladies Run 2018, συμμετοχή ΙΑΣΩ ως "Official Partner της Υγείας", 21/10/2018, Αστέρας Βουλιαγμένης
- Συνέδριο "Νεότερες Εξελίξεις στην Εμβρυομητρική Ιατρική", 3 & 4/11/2018, Αίγλη Ζαππείου
- 7ο Πανελλήνιο Συνέδριο Υπερήχων στη Μαιευτική και Γυναικολογία, 7-9/12/2018, Ξενοδοχείο Divani Caravel
- 2ο Πανελλήνιο Συνέδριο Παθήσεων του Γυναικείου Κατωτέρου Ουρογεννητικού Συστήματος και της Περιοχής του Πρωκτού, 14-16/12/2018, Ξενοδοχείο Grand Hyatt

Ο ΦΙΛΟΚΤΗΤΗΣ συμμετείχε στις ακόλουθες Επιστημονικές Εκδηλώσεις:

- Διήμερο Σεμινάριο με θέμα "Gait Therapy: Assess and Treat" σε συνεργασία με την Mobility Research LiteGait Therapy -Κίνητρο και Κίνηση- AbleTools, 16 & 17/3/2018, Αίθουσα Εκδηλώσεων του Φιλοκτήτη
- Ο Φιλοκτήτης σε συνεργασία με την Ελληνική Εταιρία Εργοσπιρομετρίας & Άσκησης διοργάνωσαν την 6η Διεπιστημονική Ημερίδα με θέμα «Κλινική Εργοσπιρομετρία, Άσκηση, Προηγμένη Τεχνολογία & Αποκατάσταση» στις 9 Ιουνίου 2018, Αίθουσα Εκδηλώσεων του Φιλοκτήτη
- Πιστοποιημένο Σεμινάριο Ειδικής Θεραπείας στο Νερό –Water Specific Therapy (WST), 13-17/6/2018, Αίθουσα Εκδηλώσεων του Φιλοκτήτη
- Συμμετοχή στο 15ο Πανελλήνιο Συνέδριο της Ελληνικής Εταιρείας Φυσικής Ιατρικής και Αποκατάστασης, 23, 24 & 25/11/2018, Crowne Plaza

Ευχαριστήριες Επιστολές

ΦΡΟΝΤΙΔΑ

Ίωνος Δραγούμη 5,
18233, Άγιος Ι. Ρέντη
τηλ: 210 4908631
fax: 211 7106287
info@frodida.gr
www.frodida.gr

Προς: ΙΑΣΩ Παιδων
Υπόψη: κας Χριστοπούλου

τηλ.: 210 6383917

email: nchristopoulou@iaso.gr

Αθήνα, 12/06/2018

Ευχαριστήρια επιστολή

Αξιότιμη κα Χριστοπούλου,

Με την παρούσα επιστολή, θα θέλαμε να σας εκφράσουμε τις πιο θερμές ευχαριστίες μας, για την στήριξη του συλλόγου μας. Η ΦΡΟΝΤΙΔΑ ως φορέας ανάπτυξης ανθρωπίνου και κοινωνικού κεφαλαίου, εργάζεται για την προάσπιση των ανθρωπίνων δικαιωμάτων, την αναβάθμιση της ποιότητας ζωής στους ανθρώπους με αναπηρία, και σε κάθε κομμάτι της κοινωνίας μας αναζητά ένα καλύτερο αύριο, μια νέα ελπίδα, ίσα δικαιώματα και ίσες ευκαιρίες. Σε αυτή την μεγάλη προσπάθεια, εσείς σταθήκατε κοντά μας ως αρωγός. Η μείωση του κόστους της χειρουργικής επέμβασης στην οποία υποβλήθηκε ο Παρμάκης Έφραίμ, στις 28/05/2018 στην κλινική σας, συμβάλει στη βιωσιμότητα των δράσεων μας και καθιστά δυνατές τις προσπάθειες μας.

Σας ευχαριστούμε και πάλι θερμά για την αμέριστη συμπαράσταση στον αγώνα μας. Χάρη σε εσάς καθημερινά επιτυγχάνουμε μικρές νίκες και δημιουργούμε εστίες χαράς και ελπίδας.

Με εκτίμηση,

Διονύσιος Βασιλόπουλος

Ο Πρόεδρος της «Φροντίδας»



Εθελοντικός Μη Κερδοσκοπικός
Οργανισμός Ειδικής
Μέριμνας και Προστασίας
Μητέρας και Παιδιού

ΚΙΒΩΤΟΣ ΤΟΥ ΚΟΣΜΟΥ

Ζηνοβίου 3 & Καλλικλέους 10442
Κολωνός- Τηλ. & Fax 210.5141935
Τηλ. 210 5141953
www.kivotostoukosmou.org

Αθήνα, 19/11/2018

Προς: την διοίκηση και το προσωπικό της κλινικής ΙΑΣΩ Παιδων

«Αφήστε τα παιδιά να έρθουν κοντά μου και μην τα εμποδίζετε. Αυτά είναι πλασμένα για την βασιλεία των ουρανών, όπως κι όσοι θα μοιάσουν την αθωότητά τους», είπε ο Ιησούς όταν οι μαθητές του προσπάθησαν να αποτρέψουν κάποια παιδιά απ' το να πάνε κοντά του. Κι ειλικρινά, υπάρχει εικόνα πιο όμορφη από τα χαμογελαστά και ξέγνοιαστα πρόσωπα των παιδιών που καθρεπτίζουν την αθωότητα της ψυχής τους;

Όπως γνωρίζετε, ο πατήρ Αντώνιος και όλοι εμείς εδώ στην Κιβωτό του Κόσμου φροντίζουμε ώστε παιδιά που προέρχονται από ιδιαίτερα δυσκολεμένα περιβάλλοντα να καταφέρουν να σταθούν στα πόδια τους και να κερδίσουν πίσω την χαμένη τους αθωότητα. Η Κιβωτός του Κόσμου δεν δέχεται κρατικές επιχορηγήσεις και βασιζόμαστε στην αγάπη των ανθρώπων που έχουν αγκαλιάσει και στηρίζουν το έργο μας. Όπως καταλαβαίνετε λοιπόν, καθώς οι ανάγκες στις μέρες μας διογκώνονται, το έργο μας γίνεται ακόμα δυσκολότερο.

Αχτίδα ελπίδας και ανακούφισης είναι για εμάς κινήσεις προσφοράς όπως η συνεργασία με τον όμιλό σας – ΙΑΣΩ Παιδων, στα πλαίσια της οποίας δεχθήκατε να νοσηλευτεί αφιλοκερδώς στην κλινική σας όπου και πραγματοποιήθηκε χειρουργείο στραβισμού σε ένα από τα παιδιά που φιλοξενούμε μόνιμα ασκώντας γονική μέριμνα, τον Δημήτρη Π.

Από όλους, λοιπόν, εμάς εδώ δεχθείτε ένα ειλικρινές και βαθύ **ΕΥΧΑΡΙΣΤΩ** για τις ώρες που αφιλοκερδώς δαπανήσατε ώστε να στηρίξετε με τον δικό σας τρόπο το πολύπλευρο έργο του πατρός Αντωνίου και της Κιβωτού του Κόσμου.

Ο Άγιος Παΐσιος ο Αγιορείτης έλεγε: «Όταν παίρνεις γεμίζουν τα χέρια, ενώ όταν δίνεις γεμίζει η καρδιά». Είμαστε σίγουροι πως η δική σας καρδιά είναι γεμάτη από ευτυχία και γαλήνη μέσα από την προσφορά σας. Ευχόμαστε να συνεχίσουμε να έχουμε την στήριξή σας προσβλέποντας σε μία ακόμα συνεργασία μελλοντικά. Ο Θεός να σας έχει καλά...

Με εκτίμηση,

Σταματία Γεωργαντή
Πρόεδρος
Κιβωτός του Κόσμου

EVROPAIKI EKFRASI

Αξιότιμο Δ.Σ. του Ομίλου Ιασώ,

Εκ μέρους όλης της ομάδας της Ευρωπαϊκής Έκφρασης θα θέλαμε να σας ευχαριστήσουμε θερμά για την συνεργασία σας στην παροχή εξετάσεων σε γυναίκες της Ανοιχτής Δομής Φιλοξενίας Προσφύγων του Ελαιώνα.

Ο Όμιλος Ιασώ προσέφερε ανιδιοτελώς ιατρικό εξοπλισμό και υλικά για την πραγματοποίηση των εξετάσεων, ενώ έκανε δωρεά πολλά από τα αναλώσιμα στα Ιατρεία της Δομής. Επίσης το Ιασώ Παίδων προσέφερε ρούχα και παιχνίδια για τα παιδιά της Δομής.

Η κ.Χριστοπούλου, εκπροσωπόντας τον Όμιλο Ιασώ, ανέλαβε με μεγάλη επιτυχία τον συντονισμό της δράσης καθώς και την επικοινωνία με την Ε.Μ.Ε.Ι.Σ.

Από τις εξετάσεις που πραγματοποιήθηκαν προέκυψαν κάποιες ενδείξεις για μαστογραφίες, τις οποίες με χαρά ανέλαβε ο Όμιλος Ιασώ.

Θα χαρούμε πολύ να συνεχιστεί η συνεργασία μας με περαιτέρω δράσεις.

Με εκτίμηση,

Λουδοβιώτη Κατερίνα

Ψυχολόγος- Ευρωπαϊκή Έκφραση

Τηλ. Επικοινωνίας: 2103428465

Email: koinoniki.elaionas@ekfrasi.gr

Διεύθυνση: Αγίου Πολυκάρπου 87, Ελαιώνας Αττικής

ΣΩΜΑ ΕΛΛΗΝΩΝ ΠΡΟΣΚΟΠΩΝ

2ο ΣΥΣΤΗΜΑ ΠΡΟΣΚΟΠΩΝ ΧΑΛΑΝΔΡΙΟΥ

Χαλάνδρι, 29 Νοέμβρη 2018

Προς: Κυρία
Νάνσυ Χριστοπούλου
Product Manager
Εμπορική Διεύθυνση Ομίλου ΙΑΣΩ

Κυρία Χριστοπούλου,

Επιτρέψτε μου να σας εκφράσω τις θερμές μου ευχαριστίες για την έγκριση δωρεάς από το ΙΑΣΩ και ΙΑΣΩ Παίδων του Ομίλου ΙΑΣΩ στο 2ο Σύστημα Προσκόπων Χαλανδρίου.

Η προσφορά αυτή είναι πολύ σημαντική καθώς συμβάλει στην προσπάθεια μας να συγκεντρώσουμε ένα ποσό για να στηρίξουμε το έργο μας και να δημιουργήσουμε τις καλύτερες συνθήκες προσκοπικού προγράμματος στα παιδιά της γειτονιάς μας .

Η κίνηση αυτή αποδεικνύει έμπρακτα τον ανθρωπιστικό χαρακτήρα του Ομίλου ΙΑΣΩ καθώς και την στήριξη στο έργο του Προσκοπισμού.

Εύχομαι υγεία και καλή συνέχεια!

Η Αρχηγός Συστήματος,
Φωτεινή Κουτρουλή

Μικράς Ασίας & Αιγαίου, Πάρκο Συνοικισμού, 15233 Χαλάνδρι, Τηλ. 6940381750, e-mail: 2halandriou@sep.org.gr

4. Περιβαλλοντική Διαχείριση

Περιβαλλοντική πολιτική

Η Διοίκηση του Ομίλου ΙΑΣΩ, αναγνωρίζοντας στις Κλινικές του ότι η σωστή ιατρική διάγνωση, περίθαλψη και θεραπεία των ασθενών δεν επιτυγχάνεται βάζοντας μόνο σε εφαρμογή τις επιστημονικές γνώσεις, αλλά αναπτύσσοντας παράλληλα σχέσεις φροντίδας με τους ασθενείς δεσμεύεται για την συνεχή προσπάθεια από μέρους της, ώστε να ανταποκριθεί με υπευθυνότητα και αποτελεσματικότητα στις απαιτήσεις και τις προσδοκίες τόσο των ασθενών, όσο και του συνόλου των αποδεκτών των υπηρεσιών των ασθενών και λοιπών πελατών και ενδιαφερομένων μερών των Κλινικών του Ομίλου ΙΑΣΩ, συμπεριλαμβανομένων και των προσδοκιών της γενικότερης ευαισθητοποίησης σε θέματα περιβαλλοντικής διαχείρισης.

Στα πλαίσιο αυτό και της γενικότερης προσπάθειας συνεχούς βελτίωσης της περιβαλλοντικής επίδοσης του Ομίλου, μελετήθηκε, εγκαταστάθηκε και εφαρμόζεται, Σύστημα Περιβαλλοντικής Διαχείρισης.

Η Περιβαλλοντική Πολιτική του Ομίλου στις Κλινικές του, ανασκοπείται και τροποποιείται σε τακτά χρονικά διαστήματα υπό το φώς των τεχνολογικών και ιατρικών / επιστημονικών εξελίξεων και των τυχόν νέων αποτελεσμάτων του Περιβαλλοντικού Ελέγχου και είναι διαθέσιμη στο κοινό.

Στο πλαίσιο αυτό και όσον αφορά την επίτευξη των σκοπών του που αφορούν την Περιβαλλοντική Διαχείριση, ο Όμιλος ΙΑΣΩ, δεσμεύεται ειδικότερα στα εξής:

- λαμβάνει υπόψη τις αρχές της αειφόρου ανάπτυξης, με την ορθολογική διαχείριση και εξοικονόμιση των πόρων, ενέργειας, νερού, μειωμένων αέριων εκπομπών για την προστασία του περιβάλλοντος και του κλίματος
- συμμορφώνεται με την ισχύουσα περιβαλλοντική νομοθεσία συμπεριλαμβανομένου και του νομικού πλαισίου που αφορά τις εγκαταστάσεις και δραστηριότητες παροχής φροντίδας υγείας
- αναγνωρίζει όλες τις περιβαλλοντικές πλευρές (περιβαλλοντικά θέματα), που προκύπτουν από την άσκηση των δραστηριοτήτων του και ελέγχει τις αντίστοιχες περιβαλλοντικές επιπτώσεις στο περιβάλλον
- καθιερώνει, τεκμηριώνει και αναθεωρεί τους περιβαλλοντικούς αντικειμενικούς σκοπούς και στόχους του, λαμβάνοντας υπόψη τις σημαντικές περιβαλλοντικές πλευρές, τεχνολογικές και ιατρικές/επιστημονικές εξελίξεις, οικονομικές και λειτουργικές απαιτήσεις
- διαχειρίζεται τα απόβλητα (στερεά και υγρά, επικίνδυνα ή μη) και τις εκπομπές του (αέριες, θόρυβος, ακτινοβολία) σύμφωνα με τις περιβαλλοντικές άδειες και την ισχύουσα νομοθεσία και με προμηθευτές στους οποίους ο Όμιλος έχει κοινοποιήσει αυτές τις απαιτήσεις ώστε να διασφάλιζεται η προστασία του περιβάλλοντος και της δημόσιας υγείας
- εκπαιδεύει συνεχώς όλο το προσωπικό του οποίου η εργασία επηρεάζει καθ' οιονδήποτε τρόπο το Σύστημα Περιβαλλοντικής Διαχείρισης, στις αντίστοιχες αρμοδιότητές του
- αποβλέπει στην δημιουργία και διατήρηση μιας σχέσης εμπιστοσύνης με την τοπική και ευρύτερη κοινωνία και να παρέχει περιβαλλοντική πληροφόρηση στο ευρύ κοινό
- επιθεωρεί σε τακτική βάση το Σύστημα Περιβαλλοντικής Διαχείρισης

Για τη στήριξη και αποτελεσματικότητα της λειτουργίας του Συστήματος Περιβαλλοντικής Διαχείρισης, η Διοίκηση του Ομίλου ΙΑΣΩ δεσμεύεται ότι οι στόχοι ποιότητας και περιβαλλοντικής διαχείρισης και η παρούσα Περιβαλλοντική Πολιτική είναι συμβατοί με το πλαίσιο λειτουργίας και τον στρατηγικό σχεδιασμό των Κλινικών του Ομίλου, καθώς και για την ανάπτυξη και διατήρηση άριστης υποδομής και υψηλού επιπέδου ανθρώπινου δυναμικού το οποίο ενθαρρύνεται να:

- συμμετέχει ενεργά στη λειτουργία των Τμημάτων (ιατρικών, νοσηλευτικών, υποστηρικτικών) κάνοντας χρήση της εν γένει ιατρικής/νοσηλευτικής/επιστημονικής κατάρτισης του και εκπαίδευσης που του δίνεται από τον Όμιλο
- συμμορφώνεται με τις απαιτήσεις του Συστήματος Περιβαλλοντικής Διαχείρισης
- συμβάλλει στη διαρκή εδραίωση και βελτίωση της αποτελεσματικότητάς του και την πρόληψη της ρύπανσης,

Η παρούσα Περιβαλλοντική Πολιτική διατηρείται ενήμερη, γνωστοποιείται στο προσωπικό και είναι διαθέσιμη στα ενδιαφερόμενα μέρη.

Άξονες Περιβαλλοντικής Διαχείρισης

Η ανωτέρω περιγραφή της Περιβαλλοντικής Πολιτικής του Ομίλου «ΙΑΣΩ», αντικειμενικό σκοπό έχει την περιγραφή του πλαισίου αξιολόγησης των περιβαλλοντικών πλευρών των δραστηριοτήτων των Κλινικών του Ομίλου, αναφορικά με τις περιβαλλοντικές επιπτώσεις που έχουν στο περιβάλλον οι δραστηριότητες αυτές, την θέσπιση περιβαλλοντικών στόχων και την παρακολούθηση αυτών. Σκοπός είναι η συμμόρφωση με την περιβαλλοντική νομοθεσία και η συνεχής βελτίωση της περιβαλλοντικής επίδοσης εκάστης Κλινικής του Ομίλου, με σκοπό την προστασία του περιβάλλοντος και την αειφόρο ανάπτυξη, ενώ συγχρόνως διασφαλίζεται και η εξοικονόμηση οικονομικών πόρων λόγω της αποτελεσματικής προληπτικής αντιμετώπισης των περιβαλλοντικών επιπτώσεων των περιβαλλοντικών πλευρών των δραστηριοτήτων των Κλινικών, καθώς και την επιτυχή αποφυγή της δημιουργίας εκτάκτων καταστάσεων σε σχέση με το περιβάλλον.

Για την εύρυθμη εφαρμογή της περιβαλλοντικής διαχείρισης, ο Όμιλος έχει αναπτύξει και εφαρμόζει σχετικές διαδικασίες διαχείρισης των περιβαλλοντικών πλευρών του που αφορούν:

- την αέρια ρύπανση και την πρόληψη για το φαινόμενο του θερμοκηπίου
- τη διαχείριση των υγρών αποβλήτων και λυμάτων
- τη διαχείριση των στερών αποβλήτων (επικινδύνων και μη)
- την διαχείριση πόρων (κατανάλωση νερού και ενέργειας)
- την διαχείριση των χημικών ουσιών
- τον έλεγχο του θορύβου

Αέρια ρύπανση και πρόληψη του φαινομένου του θερμοκηπίου

Ο Όμιλος ΙΑΣΩ έχει θέσει σαν διαρκή στόχο την συνεχή παρακολούθηση των αερίων ρύπων που δημιουργούν οι εγκαταστάσεις του με απώτερο σκοπό την συνεχή μείωση αυτών, συμβάλλοντας με τον τρόπο αυτό στην μείωση της ατμοσφαιρικής ρύπανσης και την περαιτέρω πρόληψη του φαινομένου του θερμοκηπίου.

Οι εγκαταστάσεις του Ομίλου διαθέτουν λέβητες, ατμογεννήτριες καθώς και ψύκτες απορρόφησης, για την παραγωγή ζεστού νερού, την θέρμανση και ψύξη των χώρων του, οι οποίοι λειτουργούν με Φυσικό Αέριο. Το Φυσικό Αέριο σαν καύσιμη ύλη είναι πιο φιλικό στο περιβάλλον και με αυτό τον τρόπο μειώνονται οι αέριοι ρύποι σε σχέση με άλλα καύσιμα είδη, μειώνοντας την περιβαλλοντική επίπτωση από τις εκπομπές ρύπων. Πραγματοποιείται και πιστοποιείται τακτική προληπτική συντήρηση όλων των εγκαταστάσεων απο αδειοδοτημένους τεχνικούς με σκοπό την άψογη, ασφαλή και αποδοτικότερη λειτουργία των εγκαταστάσεων.

Γενικές Κατηγορίες των Αποβλήτων των Κλινικών του Ομίλου και Πρόληψη της Παραγωγής

Ιδιαίτερη εμφαση έχει δωθεί απο τον Όμιλο στην διαχείριση των Μολυσματικών Αποβλήτων. Τα μολυσματικά απόβλητα αποθηκεύονται πριν την αποκομιδή τους σε ειδικό ψυκτικό θάλαμο. Επίσης τα ραδιοενεργά απόβλητα παρεμένουν σε ψυχόμενους χώρους μέχρι την ολική εξουδέτερωση τους. Πρίν την απόριψη των αποβλήτων όλα τα επικίνδυνα απόβλητα περνούν και από Ανιχνευτή Ακτινοβολίας Χώρου έτσι ώστε να μην υπάρχει και η παραμικρή πιθανότητα να φύγουν επικίνδυνα απόβλητα απο τον χώρο των κλινικών.

Οι γενικές κατηγορίες των αποβλήτων που παράγονται στις Κλινικές του Ομίλου, περιλαμβάνουν:

1. Αστικά Στερεά Απόβλητα (ΑΣΑ): απόβλητα που προσομοιάζουν με οικιακά π.χ. από την παρασκευή φαγητών στις κουζίνες των Κλινικών από τις δραστηριότητες εστίασης, γυαλί, χαρτί, χαρτόνι, πλαστικό, μέταλλα, υλικά συσκευασίας, και άλλα μη επικίνδυνα υλικά.

2. Επικίνδυνα Απόβλητα Υγειονομικών Μονάδων (ΕΑΥΜ):

- **Επικίνδυνα Απόβλητα Αμιγώς Μολυσματικά (ΕΑΑΜ)**: απόβλητα που έχουν έρθει σε επαφή με αίμα, εκκρίσεις ή άλλα βιολογικά υγρά και μπορούν δυνητικά να μεταδώσουν λοιμώδη νοσήματα.
- **Μικτά Επικίνδυνα Απόβλητα (ΜΕΑ)**: Απόβλητα που προέρχονται από τα Παθολογοανατομικά Εργαστήρια, από Τμήματα όπου γίνονται χημειοθεραπείες όπως ιστοί, απόβλητα που μπορεί να περιέχουν κυτταροτοξικά - κυτταροστατικά - χημειοθεραπευτικά και άλλα φάρμακα.
- **Άλλα Επικίνδυνα Απόβλητα (ΑΕΑ)**: Χημικές ουσίες που αποτελούνται από ή περιέχουν επικίνδυνες ουσίες.

3. Ειδικά ρεύματα αποβλήτων: ραδιενεργά, ρεύματα εναλλακτικής διαχείρισης: μπαταρίες, απόβλητα ηλεκτρικού και ηλεκτρονικού εξοπλισμού, απόβλητα έλαια, κ.ά.

Η πρόληψη της παραγωγής αποβλήτων μπορεί να επιτευχθεί μέσω:

- της προμήθειας υλικών σύμφωνα με τις ανάγκες της εκάστοτε Κλινικής αποφεύγοντας το πλεόνασμα και αποφεύγοντας την αγορά μεγαλύτερων ποσοτήτων από τις απαιτούμενες.
- Την βελτιστοποίηση του χρόνου και των διαδικασιών των παραγγελιών ώστε να μειωθεί η πιθανότητα λήξης του χρόνου ζωής κάποιου υλικού.
- Τη διατήρηση στοιχείων των υλικών που υπάρχουν στις αποθήκες ώστε να προωθείται η χρήση των υλικών για τα οποία πλησιάζει ο χρόνος λήξης τους.
- την προμήθεια υλικών τα οποία δύνανται εύκολα να αξιοποιηθούν.
- τη συμμετοχή σε προγράμματα διαλογής στην πηγή, εφόσον αυτή είναι δυνατή.

Το έτος 2018, η διαχείριση των αποβλήτων στις Κλινικές του Ομίλου «ΙΑΣΩ», πλην ΙΑΣΩ General, ήταν:

Αποστείρωση (t)	Αποτέφρωση (t)	Ανακύκλωση (t) (*)
200,200	96,089	238,502

(*)Περιλαμβάνονται και 170,5t ανακυκλώσιμου χαρτιού που επίσημα δεν καταγράφονται στην έκθεση παραγωγού αποβλήτων του Φιλοκτήτη, διότι παραλαμβάνονται από το Δήμο.

Όπως φαίνεται και στο κάτωθι διάγραμμα:

Διαχείριση υγρών αποβλήτων - λυμάτων

Τα υγρά απόβλητα (επικίνδυνα ή μη), τα οποία προκύπτουν από τις δραστηριότητες των χώρων των Κλινικών του Ομίλου, διαχωρίζονται σε επιμέρους κατηγορίες. Για κάθε μία από αυτές τις

κατηγορίες προβλέπεται και ο ανάλογος τρόπος συλλογής, ενδιάμεσης και ασφαλούς τελικής διαχείρισής τους.

Επικίνδυνα

-Τα **Υγρά Μικροβιολογικών Εργαστηρίων** αποχετεύονται ασφαλώς στα δίκτυα αποχέτευσης των Κλινικών.

-Τα **υγρά από τα λοιπά εργαστήρια** ανήκουν στην κατηγορία **ΑΕΑ**, συλλέγονται σε πιστοποιημένους κατά UN, περιέκτες αποβλήτων κατάλληλου υλικού, οι οποίοι φέρουν σήμανση με πληροφορίες προέλευσης και οδεύουν σε αδειοδοτημένη μονάδα αποτέφρωσης «Αποτεφρωτήρας Α.Ε.».

-Ο Όμιλος ΙΑΣΩ έχει διαμορφώσει ένα ολοκληρωμένο σύστημα διαχείρισης στερεών αποβλήτων, ώστε να μην καταλήγουν στην αποχέτευση επικίνδυνα υλικά και τα απόβλητα που προέρχονται από ασθενείς που λαμβάνουν θεραπεία με **κυτταροτοξικά φάρμακα** τα οποία συλλέγονται χωριστά ως στερεά επικίνδυνα ιατρικά απόβλητα.

-Τα **απόβλητα λιπαντικών ελαίων** (ηλεκτροπαραγωγών ζευγών), παραλαμβάνονται από τον εκάστοτε συντηρητή ο οποίος τα διαθέτει στο αρμόδιο εγκεκριμένο σύστημα διαχείρισης χρησιμοποιημένων ορυκτελαίων ΕΛΤΕΠΕ.

-Όπου υπάρχει σχετική δραστηριότητα, **τα υγρά κατάλοιπα από τα W.C. των κλινών απομόνωσης χορήγησης ραδιοφαρμάκων**, συγκεντρώνονται μέσω γνωστού σε μήκος και διαδρομή δικτύου αποχέτευσης, σε σύστημα δεξαμενών συγκέντρωσης και φύλαξης, με βάση τη σχετική νομοθεσία και τον έλεγχο από την Ε.Ε.Α.Ε. (Ελληνική Επιτροπή Ατομικής Ενέργειας). Τα λύματα αυτά παραμένουν στις δεξαμενές για τέτοιο χρονικό διάστημα ώστε να καταστούν ασφαλή για την απόρριψή τους. Η παρακολούθηση και απενεργοποίηση γίνεται με ειδικό εξοπλισμό από τον Υπεύθυνο Ακτινοπροστασίας.

Μη επικίνδυνα

-Τα **αστικά λύματα** από τα W.C. των κλινών αλλά και των επισκεπτών οδηγούνται στα δίκτυα αποχέτευσης των Κλινικών.

- Στερεά απόβλητα

Τα στερεά απόβλητα που προκύπτουν από τις δραστηριότητες των Κλινικών του Ομίλου, διαχωρίζονται σε επιμέρους κατηγορίες για κάθε μία από τις οποίες προβλέπεται και ο ανάλογος τρόπος συλλογής, ενδιάμεσης και ασφαλούς τελικής διαχείρισής τους. Ανάλογα με το είδος της επεξεργασίας των αποβλήτων, ο Όμιλος ΙΑΣΩ διαθέτει και τα αντίστοιχα μέσα συλλογής του.

Επικίνδυνα

-Τα **Επικίνδυνα Απόβλητα Αμιγώς Μολυσματικά (ΕΑΑΜ)** συλλέγονται στους χώρους παραγωγής τους (νοσηλευτικά τμήματα, εργαστήρια, μονάδες, χειρουργεία), σε κατάλληλα χαρτοκυτία κατά UN, τύπου Hospitalbox (Hallipack), «κίτρινου» χρώματος, με κατάλληλη σήμανση προέλευσης. Τα **ΕΑΑΜ** διατηρούνται σε ψυκτικούς θαλάμους ως την αποκομιδή τους και κατόπιν οδηγούνται για αποστείρωση σε αδειοδοτημένη Εταιρεία («Αποστείρωση Α.Ε.»).

-Τα **αιχμηρά αντικείμενα της κατηγορίας ΕΑΑΜ** συλλέγονται σε πλαστικά αυτόκλειστα και έπειτα συσκευάζονται στα κίτρινα χαρτοκυτία Hallipack και ακολουθούν την ανωτέρω διαδικασία διαχείρισης για αποστείρωση σε αδειοδοτημένη Εταιρεία («Αποστείρωση Α.Ε.»).

-Τα **Μικτά Επικίνδυνα Απόβλητα (ΜΕΑ)** συλλέγονται σε χαρτοκυτία Hallipack με εσωτερική πλαστική επένδυση «κόκκινου» χρώματος, με κατάλληλη σήμανση προέλευσης. Τα **ΜΕΑ** διατηρούνται σε ψυκτικούς θαλάμους ως την αποκομιδή τους και κατόπιν οδηγούνται για αποτέφρωση σε αδειοδοτημένη Εταιρεία «Αποτεφρωτήρας Α.Ε.».

-Τα **αιχμηρά αντικείμενα της κατηγορίας ΜΕΑ** συλλέγονται σε πλαστικά αυτόκλειστα και έπειτα συσκευάζονται στα κόκκινα χαρτοκυτία Hallipack και ακολουθούν την ανωτέρω διαδικασία διαχείρισης για αποτέφρωση σε αδειοδοτημένη Εταιρεία «Αποτεφρωτήρας Α.Ε.».

Ιδιαίτερη έμφαση έχει δοθεί από τον Όμιλο στην διαχείριση των μολυσματικών αποβλήτων. Τα μολυσματικά απόβλητα αποθηκεύονται πριν την αποκομιδή τους σε ειδικό ψυκτικό θάλαμο.

Επίσης τα ραδιενεργά απόβλητα παραμένουν σε ψυχομένους χώρους μέχρι την ολική απενεργοποίηση τους. Πριν την απόρριψη των αποβλήτων, όλα τα επικίνδυνα απόβλητα περνούν και από Ανιχνευτή Ακτινοβολίας Χώρου έτσι ώστε να μην υπάρχει και η παραμικρή πιθανότητα να φύγουν επικίνδυνα απόβλητα από τον χώρο των Κλινικών.

-ΑΕΑ / Ειδικά Ρεύματα Αποβλήτων

- Τα **Άλλα Επικίνδυνα Απόβλητα (ΑΕΑ)** που περιέχουν επικίνδυνες χημικές ουσίες, τοποθετούνται σε κατάλληλους πλαστικούς ανθεκτικούς περιέκτες υγρών ή στερεών αποβλήτων για την μεταφορά επικίνδυνων με κατάλληλη σήμανση, ανάλογα με την κλάση UN στην οποία κατατάσσονται και παραδίδονται σε αδειοδοτημένες εταιρείες διαχείρισης «Αποτεφρωτήρας Α.Ε.»
- Σε σπάνιες περιπτώσεις, **μικροποσότητες ληγμένων ή άχρηστων φαρμάκων** επιστρέφονται στα φαρμακεία των Κλινικών για απόσυρση, τοποθετούνται σε κόκκινο ή πράσινο περιέκτη ανάλογα με την κλάση UN στην οποία κατατάσσονται και επιστρέφονται στις προμηθεύτριες φαρμακευτικές εταιρίες ή σε αδειοδοτημένη Εταιρεία για αποτέφρωση («Αποτεφρωτήρας Α.Ε.»).
- Οι χρησιμοποιημένοι **συσσωρευτές από τα Η/Ζ** και **ο Pb των γεννητριών ραδιοφαρμάκων**, συλλέγονται σε ειδικούς κάδους συλλογής σύμφωνα με τις κείμενες διατάξεις, και παραδίδονται σε φορέα εναλλακτικής διαχείρισης ηλεκτρικών στηλών (ΣΥΔΕΣΥΣ). Σημειώνεται, ότι οι διαδικασίες διαχείρισης των σχετικών ραδιενεργών καταλοίπων που προκύπτουν από τη χρήση ραδιοϊσοτόπων σε διαγνωστικές ή θεραπευτικές εφαρμογές, εγκρίνονται από την Ε.Ε.Α.Ε. (Ελληνική Επιτροπή Ατομικής Ενέργειας)
- Οι **χρησιμοποιημένες ή εξαντλημένες μπαταρίες** συλλέγονται σε ειδικούς κάδους συλλογής σύμφωνα με τις κείμενες διατάξεις και παραδίδονται σε φορέα εναλλακτικής διαχείρισης ηλεκτρικών στηλών (ΑΦΗΣ).
- Οι **λαμπτήρες και ο ηλεκτρικός και ηλεκτρονικός εξοπλισμός**, διαχειρίζονται μέσω αδειοδοτημένου συστήματος εναλλακτικής διαχείρισης.
- Τα ακτινολογικά εργαστήρια είναι εξοπλισμένα με ψηφιακά συστήματα απεικόνισης και τα παραγόμενα απόβλητα είναι αστικού τύπου απορρίμματα, για λόγους προστασίας του προσωπικού, των ασθενών, του περιβάλλοντος και της δημόσιας υγείας.

<u>Μη Επικίνδυνα</u>

-Τα **Αστικά Στερεά Απόβλητα (ΑΣΑ)** συλλέγονται σε κατάλληλα σημεία από όπου απομακρύνονται είτε ως αστικά απόβλητα είτε ως ανακυκλώσιμα μη επικίνδυνα αστικά απόβλητα (π.χ. χαρτιά και άλλες χάρτινες συσκευασίες, χαρτοκιβώτια). Για λόγους ασφαλείας το ΙΑΣΩ Α.Ε., έχει προμηθευτεί ειδικό εξοπλισμό και ελέγχει τη μη ύπαρξη ακτινοβολίας στα αστικά απόβλητα.

Κατανάλωση νερού και ενέργειας

<u>-Ύδρευση</u>

Οι εγκαταστάσεις του Ομίλου υδροδοτούνται απο δίκτυα της ΕΥΔΑΠ και της ΔΕΥΑΛ. Το νερό χρησιμοποιείται για καθαρισμό χώρων και στους χώρους υγιεινής ασθενών, πελατών και προσωπικού. Για λόγους εξοικονόμησης των υδάτινων πόρων χρησιμοποιούνται σε όλες τις κοινόχρηστες απολήξεις φίλτρα εξοικονόμησης νερού. Επίσης για λόγους εξοικονόμησης των υδάτινων πόρων οι εγκατάστασεις του Ομίλου χρησιμοποιούν νερό γεώτρησης για το δίκτυο ποτίσματος και στο δίκτυο πυρόσβεσης.

Στον πίνακα που ακολουθεί φαίνονται οι ετήσιες καταναλώσεις νερού σε m^3 για τα έτη 2016-2018.

Κλινική	**m3**	**m3**	**m3**
	2016	**2017**	**2018**
ΙΑΣΩ	103.404	68.302	73.645
ΙΑΣΩ Θεσσαλίας	18.607	17.265	17.660
Φιλοκτήτης	12.076	10.976	10.624

-Ενέργεια

Ο όμιλος ΙΑΣΩ ακολουθώντας το σύστημα περιβαλλοντικής διαχείρισης καταγράφει, ελέγχει τις καταναλώσεις ενέργειας με σκοπό την σταδιακή μείωση των καταναλώσεων με συστήματα εξοικονόμησης ενέργειας καθώς και με προμήθεια εγκατάστασεων με αυξημένο συντελεστή απόδοσης που θα έχει σαν άμεσο αποτέλεσμα την μείωση της κατανάλωσης ενέργειας. Επίσης πρέπει να αναφερθεί ότι η πάγια πολιτική της εταιρίας ειναι η σταδιακή αντικατάσταση των κλασσικών λαμπτήρων με νέους τεχνολογίας LED επιτυγχάνοντας μειωμένη κατανάλωση ηλεκτρικής ενέργειας.

Στον πίνακα που ακολουθεί παρουσιάζεται η συνολική κατανάλωση ενέργειας του Ομίλου σε KWh καθώς και οι εκπομπές αερίων του θερμοκηπίου (CO2), για τα έτη 2016-2018.

Κατανάλωση 2016			**Κατανάλωση 2017**			**Κατανάλωση 2018**		
Ηλεκτρικής Ενέργειας (kWh)	**Θερμικής Ενέργειας (kWh)**	**Τόνοι CO2**	**Ηλεκτρικής Ενέργειας (kWh)**	**Θερμικής Ενέργειας (kWh)**	**Τόνοι CO2**	**Ηλεκτρικής Ενέργειας (kWh)**	**Θερμικής Ενέργειας (kWh)**	**Τόνοι CO2**
10.739.975	15.058.117	14.359	10.260.039	12.523.417	13.403	10.102.031	13.486.720	13.391
5.193.112	5.168.000	6.586	5.019.641	5.682.845	6.482	5.421.573	5.626.712	6.915
2.062.449	1.143.436	2.462	1.884.701	1.449.190	2.318	1.861.122	1.381.045	2.281

- Χημικές ουσίες

Οι χημικές ουσίες που χρησιμοποιούνται στον Όμιλο ΙΑΣΩ είναι πιστοποιημένα χημικά εργαστηρίων, καθαριστικά, απολυμαντικά και επίσης λιπαντικά. Για τη διαχείριση αυτών γίνεται χρήση των Δελτίων Δεδομένων Ασφαλείας Υλικών (MSDS), τα οποία παραλαμβάνει ο Όμιλος από τους πιστοποιημένους προμηθευτές. Με τα έγγραφα αυτά, το προσωπικό που έρχεται σε επαφή, γνωρίζει τον τρόπο διαχείρισης αυτών, από πλευράς υγείας και ασφάλειας και περιβαλλοντικής διαχείρισης.

- Θόρυβος

Οι Κλινικές του Ομίλου πληρούν κριτήρια με βάση ένα σύνολο ηχητικών παραμέτρων που αφορούν την ηχομόνωση και ηχοπροστασία των χώρων τους, ως νοσηλευτικά ιδρύματα.

Ο θόρυβος εάν υπάρξει, σε χώρους όπως οι ηλεκτρομηχανολογικές εγκαταστάσεις (π.χ. Η/Ζ), είναι εντοπισμένος στους χώρους εγκατάστασής τους, ενώ λαμβάνονται όλα τα απαιτούμενα προληπτικά μέτρα αναφορικά με τον επιτρεπόμενο θόρυβο (ηχοέκθεση).

- Αντιμετώπιση έκτακτων καταστάσεων (διαρροές, πυρκαγιά κλπ.)

Ο Όμιλος ΙΑΣΩ έχει εκπονήσει σε όλες τις κλινικές του μελέτες και διαδικασίες για την αντιμετώπιση εκτάκτων καταστάσεων που μπορούν να προκαλέσουν κινδύνους για την υγιεινή και ασφάλεια των εργαζομένων, των ασθενών, των επισκεπτών καθώς και να προκαλέσουν περιβαλλοντικούς κινδύνους. Οι μελέτες αυτές επικαιροποιούνται σε ετησία βάση και εκτελούνται

εκπαιδεύσεις στις ομάδες του προσωπικού που είναι επιφορτισμένες για την αντιμετώπιση αυτών των εκτάκτων αναγκών.

5. Διαχείριση και Ανάπτυξη Ανθρώπινου Δυναμικού

Συνολικός αριθμός εργαζομένων

Ο αριθμός του προσωπικού που απασχολούσε ο Όμιλος την 31/12/2018 αναφέρεται αναλυτικά πιο κάτω:

Δύναμη Ομίλου	Εργαζόμενοι
ΙΑΣΩ	934
ΙΑΣΩ ΘΕΣΣΑΛΙΑΣ	312
ΦΙΛΟΚΤΗΤΗΣ	119
ΙΑΣΩ ΕΠΙΧ. ΥΓΕΙΑΣ	4
MEDSTEM SERVICES	8
Σύνολο	**1.377**

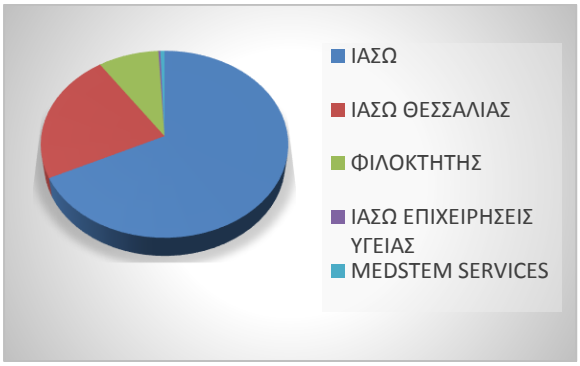

Έμμισθοι και ημερομίσθιοι Ομίλου ανά φύλο

ΕΤΑΙΡΕΙΑ	Άνδρες	Γυναίκες	Σύνολο
ΙΑΣΩ	187	747	934
ΙΑΣΩ ΘΕΣΣΑΛΙΑΣ	100	212	312
ΦΙΛΟΚΤΗΤΗΣ	34	85	119
ΙΑΣΩ ΕΠΙΧ. ΥΓΕΙΑΣ	2	2	4
MEDSTEM SERVICES	3	5	8
Σύνολο	**326**	**1.051**	**1.377**

Ανάλυση ανά καθεστώς απασχόλησης

ΕΤΑΙΡΕΙΑ	Πλήρης	Μερική	Σύνολο
ΙΑΣΩ	901	33	934
ΙΑΣΩ ΘΕΣΣΑΛΙΑΣ	290	22	312
ΦΙΛΟΚΤΗΤΗΣ	116	3	119
ΙΑΣΩ ΕΠΙΧ. ΥΓΕΙΑΣ	4	0	4
MEDSTEM SERVICES	8	0	8
Σύνολο	**1.319**	**58**	**1.377**

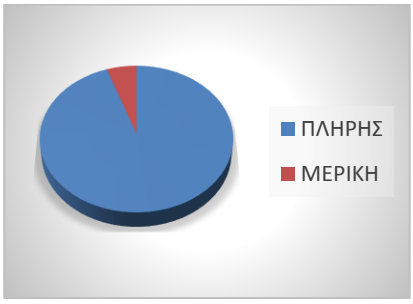

Μέσος όρος ηλικίας προσωπικού

ΕΤΑΙΡΕΙΑ	Μ.Ο.Ηλικίας
ΙΑΣΩ ΕΠΙΧ. ΥΓΕΙΑΣ	39,3
MEDSTEM SERVICES	37,3
ΙΑΣΩ	39,7
ΙΑΣΩ ΘΕΣΣΑΛΙΑΣ	37,1
ΦΙΛΟΚΤΗΤΗΣ	35,4
Μέσος Όρος	**37,76**

Στελέχωση

Ο Όμιλος ΙΑΣΩ αποδίδει ιδιαίτερη σημασία στο ανθρώπινο δυναμικό θεωρώντας ότι οι εργαζόμενοι αποτελούν σπουδαίο κεφάλαιο για την επιτυχία και την εξέλιξή του, με στόχο την διαρκή βελτίωση της ποιότητας των παρεχομένων υπηρεσιών υγείας.

Έτσι, για τη στελέχωση των κλινικών του, εφαρμόζονται σύγχρονες μέθοδοι και τεχνικές επιλογής, εκπαίδευσης και αξιοποίησης του προσωπικού. Η ανάδειξη των δεξιοτήτων αποτελεί διαρκή προσπάθεια για βελτίωση των οργανωτικών και διοικητικών δομών και διαδικασιών.

Στους στόχους της Διοίκησης του Ομίλου ΙΑΣΩ είναι να προσελκύει και να διατηρεί στελέχη υψηλής απόδοσης με σύγχρονη επαγγελματική αντίληψη, να προσλαμβάνει δυναμικούς ανθρώπους, οι οποίοι πιστεύουν στην ομαδική εργασία, πάνω από όλα όμως, επιζητά άτομα διατεθειμένα να υιοθετήσουν και να αναδείξουν τις αξίες και το όραμα του.

Πολιτική του Ομίλου αποτελεί και η παροχή ευκαιριών σε νέους.

Αποτελεί πάγια πολιτική του Ομίλου η πρόσληψη προσωπικού με συμβάσεις πλήρους απασχόλησης με σκοπό την δημιουργία ενός περιβάλλοντος εργασιακής ασφάλειας, αμοιβαίας εμπιστοσύνης και ανταμοιβής με σεβασμό στον εργαζόμενο και την ανάπτυξη μακροχρόνιας σχέσης συνεργασίας.

Στο πλαίσιο της κοινωνικής πολιτικής του ο Όμιλος απασχολεί επίσης άτομα με ειδικές ανάγκες δίδοντάς τους την δυνατότητα να ενταχθούν στο εργασιακό περιβάλλον, αναγνωρίζοντας και αξιοποιώντας τις ειδικές τους ικανότητες. Τους παρέχει προγράμματα εκπαίδευσης και τους αντιμετωπίζει ισότιμα παρέχοντας όλες τις ευκαιρίες και παροχές που ισχύουν για όλους τους υπαλλήλους. Η συγκεκριμένη πολιτική σχετίζεται με το γενικότερο στόχο, αυτόν της κοινωνικής συνοχής και της ευαισθητοποίησης του Ομίλου στη γενικότερη πολιτική ενεργούς συμμετοχής τους στο πλαίσιο της καταπολέμησης του κοινωνικού αποκλεισμού τους.

Ένταξη νέων συνεργατών

Η ένταξη κάθε νέου συνεργάτη γίνεται μέσω συγκεκριμένων διαδικασιών και ειδικών προγραμμάτων ενσωμάτωσής τους.

Ο σκοπός αυτών είναι η εξασφάλιση σχέσεων ισορροπίας και συνδυασμού των αυξημένων εμπειριών που έχουν οι παλαιότεροι εργαζόμενοι με την καλύτερη τεχνολογική κατάρτιση που έχουν οι νέοι.

Οι νέοι αντιμετωπίζονται ισότιμα και χωρίς καμία διάκριση και απολαμβάνουν όλες τις παροχές – προνόμια που προβλέπονται για όλους τους εργαζομένους στον Όμιλο ΙΑΣΩ.

Εκπαίδευση

Ο Όμιλος δίνει ιδιαίτερη σημασία στην εκπαίδευση και κατάρτιση του συνόλου του προσωπικού, η πλειονότητα του οποίου έχει συμμετάσχει σε εκπαιδευτικά προγράμματα που αφορούν σε σύγχρονες μεθόδους λειτουργίας, αλλά και σε μεταπτυχιακά προγράμματα σε τομείς, όπως η διοίκηση επιχειρήσεων και η διοίκηση μονάδων υγείας. Μεγάλη αξία δίνει επίσης και στην εκπαίδευση τελειόφοιτων ή απόφοιτων Πανεπιστημίων, τόσο του εσωτερικού, όσο και του εξωτερικού.

Γι' αυτό και δέχεται συνεχώς νέους που θέλουν να αποκτήσουν εργασιακή εμπειρία όλων των ειδικοτήτων στο πλαίσιο του προγράμματος πρακτικής άσκησης.

Κατά το έτος 2018 πραγματοποιήθηκαν συνολικά για τον Ομιλο ΙΑΣΩ 155 εκπαιδευτικά προγράμματα τα οποία παρακολούθησαν 1.728 εργαζόμενοι.

Επιπλέον και ειδικότερα για την Νοσηλευτική Διεύθυνση του Ομίλου, 1.229 εργαζόμενοι παρακολούθησαν 6.042 ώρες εκπαίδευσης σε ενδοεπιχειρησιακά σεμινάρια όπως ενδεικτικά αναφέρονται πιο κάτω:

Θεματολογία σεμιναρίων Νοσηλευτικής Διεύθυνσης ΙΑΣΩ

- Οργανωτική δομή ομίλου ΙΑΣΩ
- Οργανωτική δομή Νοσηλευτικής Διεύθυνσης ΙΑΣΩ
- Σύστημα Διασφάλισης Ποιότητας – Προστασίας Προσωπικών Δεομένων
- Ποιότητα παροχής νοσηλευτικών υπηρεσιών
- Νοσηλευτική διεργασία και προϋποθέσεις Εφαρμογής της.
- Διαπροσωπικές ικανότητες – δεξιότητες στην παροχή φροντίδας
- Εκτίμηση Κλινικής Επικινδυνότητας
- Ασφάλεια ασθενή κατά τη διάρκεια νοσηλείας
- Πρόληψη Νοσοκομειακών Λοιμώξεων
- Βασική καρδιοπνευμονική αναζωογόνηση
- Αντιμετώπιση λιποθυμικού επεισοδίου
- Αντιμετώπιση Επιληπτικής κρίσης
- Βασικές οδηγίες στο νοσηλευτικό προσωπικό για την άρση ασθενών
- Μητρικός Θηλασμός
- Εισαγωγή στο πληροφορικό σύστημα της Κλινικής
- Πυρασφάλεια
- Ξενάγηση στην Κλινική

Συνεχιζόμενη Εκπαίδευση (σεμινάρια-ημερίδες 2018)

- Αξιολογώντας το Καρδιοτοκογράφημα
- Τεκμηριωμένη κλινική πρακτική στην Καρδιοπνευμονική Αναζωογόνηση
- 25^{ο} Σεμινάριο Μητρικού Θηλασμού
- 1^{η} Εκπαιδευτική Ημερίδα Ελέγχου Λοιμώξεων
- 2η Εκπαιδευτική Ημερίδα Ελέγχου Λοιμώξεων
- Διαχείριση επείγοντος στο Νοσηλευτικό Όροφο

Ενδοτμηματική Εκπαίδευση 2018:

- Αίθουσα Τοκετών
  - ✓ Αιφνίδια Καρδιοαναπνεσυτική Κατάρρευση
  - ✓ Τοκετός στο νερό
  - ✓ VBAC

- ΜΕΝΝ
  - ✓ Λοιμώξεις στη ΜΕΝΝ – Φάρμακα
  - ✓ Ανάνηψη – Σταθεροποίηση φαρμάκου
  - ✓ Αναπνευστική Φυσιοθεραπεία
  - ✓ Αναπτυξιακή φροντίδα νεογνού
  - ✓ Ψυχολογική υποστήριξη γονέων
  - ✓ Λειτουργία αναπνευστήρων
  - ✓ Λοιμώξεις στη ΜΕΝΝ

- Νοσηλευτικοί Όροφοι ΙΑΣΩ
  - ✓ Νεογνικό επείγον
  - ✓ Διαδραστική κλινική εκπαίδευση
  - ✓ Μαιών / Νοσηλευτριών σε νοσηλευτικές δεξιότητες στο Χειρουργείο, Αναισθησιολογικό και στην Αίθουσα Τοκετών
  - ✓ Μαιών / Βοηθών Νοσηλείας και Βρεφοκόμων στην αντιμετώπιση νεογνών με ήπια ή σοβαρά προβλήματα στο Νοσηλευτικό Όροφο

- ΜΕΘ ΙΑΣΩ
  - ✓ Αλγόριθμοι εξειδικευμένης ανάνηψης
  - ✓ Διαδικασίες ΜΕΘ version 2
  - ✓ Διαχείριση μολυσματικού ασθενή

- ΤΕΠ ΙΑΣΩ ΠΑΙΔΩΝ
  - ✓ Διαλογή περιστατικών: Triage
  - ✓ Διαδραστική κλινική εκπαίδευση
  - ✓ Αερισμός του βρέφους – παιδιού στο Αναισθησιολογικό Τμήμα
  - ✓ Στο τροχήλατο ΚΑΡΠΑ
  - ✓ Στα φάρμακα

- ΠΚΧ Παίδων
  - ✓ Διαδραστική κλινική εκπαίδευση
  - ✓ Αερισμός του βρέφους – παιδιού στο Αναισθησιολογικό Τμήμα
  - ✓ Στο τροχήλατο ΚΑΡΠΑ
  - ✓ Στα φάρμακα

<u>Θεματολογία Νοσηλευτικής Διεύθυνσης Φιλοκτήτη</u>

- Υγιεινή χεριών – πρόληψη λοιμώξεων
- Βασικές αρχές ΗΚΓ
- Βασικές αρχές μηχανικού αερισμού
- Τροχήλατο ανάνηψης: Διαχείριση υλικών/φαρμάκων
- Οδή χορήγησης φαρμάκων: peros ,per gastro/feeding tub IV,IM,SC
- Τροχήλατο ανάνηψης: Διαχείριση υλικών/φαρμάκων

<u>Θεματολογία Νοσηλευτικής Διεύθυνσης Ιασώ Θεσσαλίας</u>

- Χειρουργικές λοιμώξεις από βιομεμβράνες – πρόληψη
- Αέρια αίματος
- Τρόπος λειτουργείας μηχανήματος αιμοκάθαρσης
- Χρήση ογκομετρικής αντλίας
- Μηχάνημα PRISMA
- Ηπαρινισμός
- Εξωμήτριος κύηση
- Μηχάνημα LAMINAR FLOW (Κυτταρολογικού)
- LASER Λιθοτριψίας KARL STORZ
- Μάθημα από την πυροσβεστική
- Ακρωτηριασμοί μελών
- MONITORING – Ενδείξεις διασωληνώσεις
- Λειτουργία MONITOR
- Συνδεσμολογία και τρόπος λειτουργίας αρτηριακής γραμμής
- Λειτουργία απινιδωτή
- Συσκευή ACT, ογκομετρικές αντλίες , απινιδωτής
- Σσυσκευή θωρακικής παρακέντησης BULAU
- Καθετήρας SWAN -GANZ
- Οξύ πνευμονικό οίδημα
- Εκπαίδευση για προσωπικά δεσομένα
- Εκπαίδευση πλασμαφαίρεσης
- INDUCTION στους νέους εργαζόμενους

- Γαστρεκτομή
- Αεραγωγός
- Νεότερες εξελίξεις στη διάγνωση και θεραπεία φυματίωσης
- Ορθολογική χρήση αντιβιωτικών
- Θεραπεία οστικών μεταλλάξεων και πρωτοπαθών όγκων των οστών με μια νέα μέθοδο (OSTECOOL)
- Αντιμετώπιση μετεγχειρητικών επιπλοκών από τον επεμβατικό ακτινολόγο
- Εκπαίδευση για το μηχάνημα LAMINAR FLOW
- Εκπαίδευση για τη χρήση ογκομετρικής αντλίας
- Εκπαίδευση ειδικού υλικού (Αντλία- AYTOFUSER)
- Διασωλήνωση -ΚΑΡΠΑ-ΗΚΓ
- Γενικός κανονισμός προστασίας προσωπικών δεδομένων
- Αιμοκάθαρση στη ΜΕΘ- PRISMAFLEX
- Λήψη καλλιεργιών στους κλιβάνους Η
- ΚΑΡΠΑ-Απινιδωτής -Βηματοδότης
- Καταγραφικά πλυντηρίων -Κλιβάνων και PLASMA
- Μεταμοσχεύσεις στην Ελλάδα – σύγκριση με άλλες χώρες
- Μεταλλάξεις γονιδίων και καρκίνος του μαστού – αποκατάσταση μαστού μετά τη μαστεκτομή
- Αορτοστεφανιαία παράκαμψη

Υγιεινή και ασφάλεια

Οι εργαζόμενοι ενημερώνονται διαρκώς τόσο από τον Τεχνικό Ασφαλείας όσο και από τον ιατρό εργασίας για την τήρηση των κανόνων υγιεινής & ασφάλειας εφαρμόζοντας προγράμματα πρόληψης.

Ο έλεγχος ανοσοποίησης του προσωπικού και συγκεκριμένα για τις Ηπατίτιδες Β, C, της Ερυθράς και Ανεμοβλογιάς εξυπηρετεί την υγεία των εργαζομένων, την αποφυγή περιορισμών στην εργασία και τη μείωση των Νοσοκομειακών Λοιμώξεων. Ο έλεγχος πραγματοποιείται κατά την πρόσληψη των εργαζομένων στην Κλινική ή ανά περίπτωση όποτε κρίνεται από την Επιτροπή Λοιμώξεων.

Σε όλο το προσωπικό, κατά την πρόσληψή του, γίνεται δερμοαντίδραση mantoux και ακτινογραφία θώρακος για έλεγχο για φυματίωση.

Επιπλέον, ο ετήσιος εμβολιασμός του Προσωπικού κατά της γρίπης αποτελεί ένα από τα σπουδαιότερα μέτρα πρόληψης κατά των αναπνευστικών λοιμώξεων που μεταδίδονται και μεταξύ των εργαζομένων αλλά και από τους εργαζόμενους στους ασθενείς και αντίστροφα.

Το Προσωπικό που δεν έχει αντισώματα εμβολιάζεται, έτσι ώστε να προστατεύεται από λοιμώδη μεταδοτικά νοσήματα, αλλά και αυτό με τη σειρά του να προστατεύσει τους ασθενείς που έρχεται σε επαφή.

Οι εργαζόμενοι παρακολουθούν κάθε χρόνο τις εκπαιδευτικές ομιλίες που πραγματοποιούνται από το Ιατρό Εργασίας και αφορούν την ενημέρωση του προσωπικού για τη γρίπη και τον εμβολιασμό έναντι αυτής, την προφύλαξη από επαγγελματική έκθεση σε αίμα και βιολογικά υγρά, αλλά και την προφύλαξη του προσωπικού από μυοσκελετικές παθήσεις.

Αμοιβές και παροχές

Ο Όμιλος ΙΑΣΩ, λαμβάνοντας υπόψη την ανταγωνιστικότητα και τις τάσεις τις αγοράς αναθεωρεί και προσαρμόζει το πλαίσιο των αμοιβών και παροχών με στόχο την διασφάλιση, προσέλκυση κα ικανοποίηση του ανθρώπινου δυναμικού.

Οι αμοιβές για την περίοδο 2016-2018 ορίζονται βάσει της εφαρμογής Επιχειρησιακής σύμβασης για το ΙΑΣΩ και το ΙΑΣΩ ΘΕΣΑΛΛΙΑΣ και της Ε.Γ.Σ.Σ.Ε. για τις λοιπές εταιρείες.

Εκτός από τις αμοιβές–αποδοχές παρέχονται σε όλους τους εργαζομένους πρόσθετες παροχές όπως ενδεικτικά είναι:

- Δωρεάν εξετάσεις των υποψηφίων πριν την πρόσληψή τους.
- Παροχές για νοσηλεία και εξετάσεις στους εργαζομένους και σε συγγενείς α΄ βαθμού στις εταιρείες του Ομίλου.
- Δωρεές αίματος σε όσους εργαζόμενους έχουν ανάγκη οι ίδιοι ή συγγενικά τους πρόσωπα μέσω της λειτουργίας της Τράπεζας αίματος που διατηρούμε σε συνεργασία με το Φλέμινγκ με το οποίο πραγματοποιούμε ημέρες εθελοντικής αιμοδοσίας.
- Δυνατότητα οικονομικής διευκόλυνσης έναντι μελλοντικών αποδοχών.
- Ετήσιο δωρεάν check up.
- Γεύμα στο προσωπικό με συμβολική συμμετοχή των εργαζομένων και των ιατρών.
- Προνόμια & εκπτώσεις για το προσωπικό σε συνεργαζόμενα καταστήματα και αλυσίδες καταστημάτων.
- Βράβευση με χρηματικό ποσό σε όσα παιδιά εργαζομένων εισήχθησαν σε Ανώτατα ή Ανώτερα εκπαιδευτικά ιδρύματα.

Ο Όμιλος ΙΑΣΩ μαζί με τις παραπάνω πρόσθετες παροχές προς τους εργαζόμενους και τις οικογένειές τους αποδεικνύει έμπρακτα το ενδιαφέρον γι' αυτούς και εξασφαλίζει συνθήκες ενός ιδιαίτερα θετικού εργασιακού περιβάλλοντος που έχει ιδιαίτερη σημασία την περίοδο της τρέχουσας οικονομικής κρίσης.

6. Προστασία πληροφοριών και προσωπικών δεδομένων

Η διασφάλιση των δεδομένων και των ευαίσθητων πληροφοριών (όπως π.χ. εταιρικές πληροφορίες, προσωπικά δεδομένα πελατών και συνεργατών), είναι πρωταρχικής σπουδαιότητας στον Όμιλο ΙΑΣΩ καθώς ενδεχόμενη παραβίασή τους μπορεί να έχει δυσμενείς επιπτώσεις στη φήμη του ή στον στρατηγικό του σχεδιασμό.

Προκειμένου, λοιπόν, να περιορίσουν τον σχετικό κίνδυνο, οι εταιρείες του Ομίλου ΙΑΣΩ έχουν αναπτύξει αναγκαίες πολιτικές και διαδικασίες ώστε να διασφαλίσουν όλες τις ευαίσθητες πληροφορίες και τα προσωπικά δεδομένα. Μερικές από αυτές, είναι:

- Η υπογραφή δήλωσης εμπιστευτικότητας από όλο το προσωπικό των εταιρειών του Ομίλου περί μη παροχής σε πρόσωπο ξένο προς την επιχείρηση οποιασδήποτε πληροφορίας σχετικής με τις τεχνικές, τα απόρρητα, τις διαδικασίες, καταλόγους πελατών και οποιοδήποτε γενικά υλικό περιέλθει στη γνώση ή στην κατοχή του.
- Η υπογραφή ενημέρωσης σχετικά με την επεξεργασία των προσωπικών δεδομένων από όλο το προσωπικό των εταιρειών του Ομίλου βάση του προτύπου GDPR.
- Η πρόσβαση στα δεδομένα και τις πληροφορίες μόνο σε εξουσιοδοτημένο κατά περίπτωση προσωπικό.
- Η χωρίς άδεια εξουσιοδοτημένων εκπροσώπων της εταιρείας εξαγωγή οποιουδήποτε υλικού και εγγράφου.

Καμία εταιρεία του Ομίλου ΙΑΣΩ, δεν έχει δεχθεί καταγγελίες ή παράπονα όσον αφορά την διάδοση πληροφοριών και προσωπικών δεδομένων (ευαίσθητων και μη) ασθενών/πελατών τους.

7. Ανθρώπινα δικαιώματα

Οι εταιρείες του Ομίλου ΙΑΣΩ, παρέχουν ίσες ευκαιρίες σε όλους τους ανθρώπους ανεξάρτητα από το φύλο, την ηλικία, την εθνική καταγωγή, το θρήσκευμα, το χρώμα ή τις πολιτικές πεποιθήσεις τους. Καμία ανοχή δεν υπάρχει σε περιπτώσεις διακρίσεων στον χώρο εργασίας ή καταπάτησης ανθρώπινων δικαιωμάτων. Ιδιαίτερη ευαισθησία δείχνουν στην απασχόληση Ατόμων με Ειδικές Ανάγκες σε κατάλληλες θέσεις.

8. Καταπολέμηση διαφθοράς και δωροδοκίας

Ο Όμιλος ΙΑΣΩ αποδίδει πολύ μεγάλη σημασία στην καταπολέμηση των κρουσμάτων διαφθοράς/δωροδοκίας και για το λόγο αυτό, έχει εδραιώσει ισχυρή σχέση εμπιστοσύνης με τους πελάτες, τους προμηθευτές, τους μετόχους και τους επενδυτές του.

Παραβατική συμπεριφορά (π.χ. απάτη, διαφθορά, δωροδοκία, υπεξαίρεση, κλοπή, ξέπλυμα χρήματος, παραποίηση των οικονομικών αναφορών ή οποιαδήποτε προσπάθεια συγκάλυψης των ανωτέρω) που διαπράττονται είτε εντός της Εταιρείας κατά την εκτέλεση των καθηκόντων των εργαζομένων της, είτε εκτός της Εταιρείας, με τη συμμετοχή συνεργατών (π.χ. πελατών, προμηθευτών, λοιπών συνεργατών), δεν είναι αποδεκτά και αποτελούν λόγο καταγγελίας της σύμβασης ή διακοπής της συνεργασίας και λήψης των μέτρων που ορίζει ο νόμος.

Η διαφύλαξή της διαφάνειας συνιστά απόλυτη προτεραιότητα για την Διοίκηση και παρόλο που δεν έχουν αναφερθεί περιπτώσεις διαφθοράς, δεν επαναπαύεται αλλά αντιθέτως δεσμεύεται για συνεχή βελτίωση.

Κύριοι Μέτοχοι, σας εκθέσαμε την οικονομική πορεία και το δυναμικό της Εταιρείας και του Ομίλου στη χρήση 1/1/2018 – 31/12/2018 συγκρινόμενη με τα στοιχεία της αντίστοιχης προηγούμενης χρήσης του 2017. Σας παραθέσαμε, επίσης, την έκθεση ελέγχου του ορκωτού ελεγκτή λογιστή όπως προβλέπεται από τις διατάξεις για τις ανώνυμες εταιρείες.

Μαρούσι, 19/4/2019

Ο Πρόεδρος του Δ.Σ.

Γ. Σταματίου

Γ. Έκθεση Ελέγχου Ανεξάρτητου Ορκωτού Ελεγκτή Λογιστή
Προς τους Μετόχους της Εταιρείας «ΙΑΣΩ ΙΔΙΩΤΙΚΗ ΓΕΝΙΚΗ ΜΑΙΕΥΤΙΚΗ - ΓΥΝΑΙΚΟΛΟΓΙΚΗ & ΠΑΙΔΙΑΤΡΙΚΗ ΚΛΙΝΙΚΗ - ΔΙΑΓΝΩΣΤΙΚΟ, ΘΕΡΑΠΕΥΤΙΚΟ & ΕΡΕΥΝΗΤΙΚΟ ΚΕΝΤΡΟ Α.Ε.»

Έκθεση Ελέγχου επί των Εταιρικών και Ενοποιημένων Οικονομικών Καταστάσεων

Γνώμη

Έχουμε ελέγξει τις συνημμένες εταιρικές και ενοποιημένες οικονομικές καταστάσεις της εταιρείας «**ΙΑΣΩ ΙΔΙΩΤΙΚΗ ΓΕΝΙΚΗ ΜΑΙΕΥΤΙΚΗ - ΓΥΝΑΙΚΟΛΟΓΙΚΗ & ΠΑΙΔΙΑΤΡΙΚΗ ΚΛΙΝΙΚΗ - ΔΙΑΓΝΩΣΤΙΚΟ, ΘΕΡΑΠΕΥΤΙΚΟ & ΕΡΕΥΝΗΤΙΚΟ ΚΕΝΤΡΟ Α.Ε.**» (η Εταιρεία), οι οποίες αποτελούνται από την εταιρική και ενοποιημένη κατάσταση χρηματοοικονομικής θέσης της 31ης Δεκεμβρίου 2018, τις εταιρικές και ενοποιημένες καταστάσεις συνολικού εισοδήματος, μεταβολών ιδίων κεφαλαίων και ταμειακών ροών της χρήσεως που έληξε την ημερομηνία αυτή, καθώς και περίληψη σημαντικών λογιστικών αρχών και μεθόδων και λοιπές επεξηγηματικές πληροφορίες.

Κατά τη γνώμη μας, οι συνημμένες εταιρικές και ενοποιημένες οικονομικές καταστάσεις παρουσιάζουν εύλογα, από κάθε ουσιώδη άποψη, την οικονομική θέση της εταιρείας «**ΙΑΣΩ ΙΔΙΩΤΙΚΗ ΓΕΝΙΚΗ ΜΑΙΕΥΤΙΚΗ - ΓΥΝΑΙΚΟΛΟΓΙΚΗ & ΠΑΙΔΙΑΤΡΙΚΗ ΚΛΙΝΙΚΗ - ΔΙΑΓΝΩΣΤΙΚΟ, ΘΕΡΑΠΕΥΤΙΚΟ & ΕΡΕΥΝΗΤΙΚΟ ΚΕΝΤΡΟ Α.Ε.**.» και των θυγατρικών αυτής (ο Όμιλος) κατά την 31η Δεκεμβρίου 2018, τη χρηματοοικονομική τους επίδοση και τις ενοποιημένες ταμειακές τους ροές για τη χρήση που έληξε την ημερομηνία αυτή, σύμφωνα με τα Διεθνή Πρότυπα Χρηματοοικονομικής Αναφοράς, όπως αυτά έχουν υιοθετηθεί από την Ευρωπαϊκή Ένωση.

Βάση γνώμης

Διενεργήσαμε τον έλεγχό μας σύμφωνα με τα Διεθνή Πρότυπα Ελέγχου (Δ.Π.Ε.) όπως αυτά έχουν ενσωματωθεί στην Ελληνική Νομοθεσία. Οι ευθύνες μας, σύμφωνα με τα πρότυπα αυτά περιγράφονται περαιτέρω στην παράγραφο της έκθεσής μας «Ευθύνες ελεγκτή για τον έλεγχο των εταιρικών και ενοποιημένων οικονομικών καταστάσεων». Είμαστε ανεξάρτητοι από την Εταιρεία και τις ενοποιούμενες θυγατρικές της καθ' όλη τη διάρκεια του διορισμού μας σύμφωνα με τον Κώδικα Δεοντολογίας για Επαγγελματίες Ελεγκτές του Συμβουλίου Διεθνών Προτύπων Δεοντολογίας Ελεγκτών, όπως αυτός έχει ενσωματωθεί στην Ελληνική Νομοθεσία και τις απαιτήσεις δεοντολογίας που σχετίζονται με τον έλεγχο των εταιρικών και ενοποιημένων οικονομικών καταστάσεων στην Ελλάδα και έχουμε εκπληρώσει τις δεοντολογικές μας υποχρεώσεις σύμφωνα με τις απαιτήσεις της ισχύουσας νομοθεσίας και του προαναφερόμενου Κώδικα Δεοντολογίας. Πιστεύουμε ότι τα ελεγκτικά τεκμήρια που έχουμε αποκτήσει είναι επαρκή και κατάλληλα να παρέχουν βάση για τη γνώμη μας.

Σημαντικότερα θέματα ελέγχου

Τα σημαντικότερα θέματα ελέγχου είναι εκείνα τα θέματα που, κατά την επαγγελματική μας κρίση, ήταν εξέχουσας σημασίας στον έλεγχό μας επί των εταιρικών και ενοποιημένων οικονομικών καταστάσεων της τρέχουσας χρήσεως. Τα θέματα αυτά και οι σχετιζόμενοι κίνδυνοι ουσιώδους ανακρίβειας αντιμετωπίστηκαν στο πλαίσιο του ελέγχου των εταιρικών και ενοποιημένων οικονομικών καταστάσεων ως σύνολο, για τη διαμόρφωση της γνώμης μας επί αυτών και δεν εκφέρουμε ξεχωριστή γνώμη για τα θέματα αυτά.

Θέμα ελέγχου 1

Αναγνώριση εσόδων (Σημείωση 4.1)
Οι οικονομικές καταστάσεις περιλαμβάνουν έσοδα (πωλήσεις) αξίας € 71.255.470,56 για την Εταιρεία και € 99.254.675,28 για τον Όμιλο. Ο έλεγχός μας επί των εσόδων εστιάσθηκε στις διαδικασίες παρακολούθησης που εφαρμόζονται από την εταιρεία και τον όμιλο, καθώς και σε εκτεταμένες στατιστικές δειγματοληπτικές επαληθεύσεις, με σκοπό να αποκτήσουμε διασφάλιση αναφορικά με την αναγνώριση των εσόδων και ιδιαίτερα την μείωσή τους με τις εκπτώσεις που προκύπτουν από τη σύμβαση με τον Ε.Ο.Π.Υ.Υ.

Θέμα ελέγχου 2

Ανακτησιμότητα εμπορικών απαιτήσεων (Σημείωση 9)
Οι οικονομικές καταστάσεις περιλαμβάνουν εμπορικές απαιτήσεις αξίας € 19.522.645,17 για την Εταιρεία και € 37.614.510,33 για τον Όμιλο, για τις οποίες έχουν αναγνωρισθεί σωρευμένες απομειώσεις αξίας € 10.155.101,27για την Εταιρεία και € 14.081.453.35για τον όμιλο. Ο έλεγχός μας επί των εμπορικών απαιτήσεων εστιάστηκε στις δικλίδες που χρησιμοποιεί η Διοίκηση για την παρακολούθησή τους, στις λαμβανόμενες εγγυήσεις, στην επιβεβαίωση των υπολοίπων μέσω απευθείας αποστολής επιστολών στους οφειλέτες και τις εισπράξεις μετά την ημερομηνία αναφοράς των οικονομικών καταστάσεων.

Άλλες πληροφορίες
Η Διοίκηση είναι υπεύθυνη για τις άλλες πληροφορίες. Οι άλλες πληροφορίες περιλαμβάνονται στην Έκθεση Διαχείρισης του Διοικητικού Συμβουλίου, για την οποία γίνεται σχετική αναφορά στην «Έκθεση επί Άλλων Νομικών και Κανονιστικών Απαιτήσεων» και στις Δηλώσεις των Μελών του Διοικητικού Συμβουλίου αλλά δεν περιλαμβάνουν τις οικονομικές καταστάσεις και την έκθεση ελέγχου επί αυτών. Η γνώμη μας επί των εταιρικών και ενοποιημένων οικονομικών καταστάσεων δεν καλύπτει τις άλλες πληροφορίες και δεν εκφράζουμε με τη γνώμη αυτή οποιασδήποτε μορφής συμπέρασμα διασφάλισης επί αυτών. Σε σχέση με τον έλεγχό μας επί των εταιρικών και ενοποιημένων οικονομικών καταστάσεων, η ευθύνη μας είναι να αναγνώσουμε τις άλλες πληροφορίες και, με τον τρόπο αυτό, να εξετάσουμε εάν οι άλλες πληροφορίες είναι ουσιωδώς ασυνεπείς με τις εταιρικές και ενοποιημένες οικονομικές καταστάσεις ή τις γνώσεις που αποκτήσαμε κατά τον έλεγχο ή αλλιώς φαίνεται να είναι ουσιωδώς εσφαλμένες. Εάν, με βάση τις εργασίες που έχουμε εκτελέσει, καταλήξουμε στο συμπέρασμα ότι υπάρχει ουσιώδες σφάλμα σε αυτές τις άλλες πληροφορίες, είμαστε υποχρεωμένοι να αναφέρουμε το γεγονός αυτό. Δεν έχουμε τίποτα να αναφέρουμε σχετικά με το θέμα αυτό.

Ευθύνες της Διοίκησης επί των εταιρικών και ενοποιημένων οικονομικών καταστάσεων
Η Διοίκηση έχει την ευθύνη για την κατάρτιση και εύλογη παρουσίαση των εταιρικών και ενοποιημένων οικονομικών καταστάσεων σύμφωνα με τα Δ.Π.Χ.Α. όπως αυτά έχουν υιοθετηθεί από την Ευρωπαϊκή Ένωση, όπως και για εκείνες τις δικλίδες εσωτερικού ελέγχου που η διοίκηση καθορίζει ως απαραίτητες, ώστε να καθίσταται δυνατή η κατάρτιση των εταιρικών και ενοποιημένων οικονομικών καταστάσεων απαλλαγμένων από ουσιώδες σφάλμα, που οφείλεται είτε σε απάτη είτε σε λάθος.
Κατά την κατάρτιση των εταιρικών και ενοποιημένων οικονομικών καταστάσεων, η Διοίκηση είναι υπεύθυνη για την αξιολόγηση της ικανότητας της Εταιρείας και του Ομίλου να συνεχίσουν τη δραστηριότητά τους, γνωστοποιώντας όπου συντρέχει τέτοια περίπτωση, τα θέματα που σχετίζονται με τη συνεχιζόμενη δραστηριότητα και τη χρήση της λογιστικής βάσης της συνεχιζόμενης δραστηριότητας, εκτός και εάν η Διοίκηση είτε προτίθεται να ρευστοποιήσει την Εταιρεία και τον Όμιλο ή να διακόψει τη δραστηριότητά τους ή δεν έχει άλλη ρεαλιστική εναλλακτική επιλογή από το να προχωρήσει σε αυτές τις ενέργειες.

Η Επιτροπή Ελέγχου (άρθ.44 ν.4449/2017) της Εταιρείας, έχει την ευθύνη εποπτείας της διαδικασίας χρηματοοικονομικής αναφοράς της Εταιρείας και του Ομίλου.

Ευθύνες ελεγκτή για τον έλεγχο των εταιρικών και ενοποιημένων οικονομικών καταστάσεων

Οι στόχοι μας είναι να αποκτήσουμε εύλογη διασφάλιση για το κατά πόσο οι εταιρικές και ενοποιημένες οικονομικές καταστάσεις, στο σύνολο τους, είναι απαλλαγμένες από ουσιώδες σφάλμα, που οφείλεται είτε σε απάτη είτε σε λάθος και να εκδώσουμε έκθεση ελεγκτή, η οποία περιλαμβάνει τη γνώμη μας. Η εύλογη διασφάλιση συνιστά διασφάλιση υψηλού επιπέδου, αλλά δεν είναι εγγύηση ότι ο έλεγχος που διενεργείται σύμφωνα με τα Δ.Π.Ε., όπως αυτά έχουν ενσωματωθεί στην Ελληνική Νομοθεσία, θα εντοπίζει πάντα ένα ουσιώδες σφάλμα, όταν αυτό υπάρχει. Σφάλματα δύναται να προκύψουν από απάτη ή από λάθος και θεωρούνται ουσιώδη όταν, μεμονωμένα ή αθροιστικά, θα μπορούσε εύλογα να αναμένεται ότι θα επηρέαζαν τις οικονομικές αποφάσεις των χρηστών, που λαμβάνονται με βάση αυτές τις εταιρικές και ενοποιημένες οικονομικές καταστάσεις.

Ως καθήκον του ελέγχου, σύμφωνα με τα Δ.Π.Ε. όπως αυτά έχουν ενσωματωθεί στην Ελληνική Νομοθεσία, ασκούμε επαγγελματική κρίση και διατηρούμε επαγγελματικό σκεπτικισμό καθ' όλη τη διάρκεια του ελέγχου. Επίσης:

- Εντοπίζουμε και αξιολογούμε τους κινδύνους ουσιώδους σφάλματος στις εταιρικές και ενοποιημένες οικονομικές καταστάσεις, που οφείλεται είτε σε απάτη είτε σε λάθος, σχεδιάζοντας και διενεργώντας ελεγκτικές διαδικασίες που ανταποκρίνονται στους κινδύνους αυτούς και αποκτούμε ελεγκτικά τεκμήρια που είναι επαρκή και κατάλληλα για να παρέχουν βάση για την γνώμη μας. Ο κίνδυνος μη εντοπισμού ουσιώδους σφάλματος που οφείλεται σε απάτη είναι υψηλότερος από αυτόν που οφείλεται σε λάθος, καθώς η απάτη μπορεί να εμπεριέχει συμπαιγνία, πλαστογραφία, εσκεμμένες παραλείψεις, ψευδείς διαβεβαιώσεις ή παράκαμψη των δικλίδων εσωτερικού ελέγχου.
- Κατανοούμε τις δικλίδες εσωτερικού ελέγχου που σχετίζονται με τον έλεγχο, με σκοπό το σχεδιασμό ελεγκτικών διαδικασιών κατάλληλων για τις περιστάσεις, αλλά όχι με σκοπό την διατύπωση γνώμης επί της αποτελεσματικότητας των δικλίδων εσωτερικού ελέγχου της Εταιρείας και του Ομίλου.
- Αξιολογούμε την καταλληλότητα των λογιστικών αρχών και μεθόδων που χρησιμοποιήθηκαν και το εύλογο των λογιστικών εκτιμήσεων και των σχετικών γνωστοποιήσεων που έγιναν από τη Διοίκηση.
- Αποφαινόμαστε για την καταλληλότητα της χρήσης από τη διοίκηση της λογιστικής βάσης της συνεχιζόμενης δραστηριότητας και με βάση τα ελεγκτικά τεκμήρια που αποκτήθηκαν για το εάν υπάρχει ουσιώδης αβεβαιότητα σχετικά με γεγονότα ή συνθήκες που μπορεί να υποδηλώνουν ουσιώδη αβεβαιότητα ως προς την ικανότητα της Εταιρείας και του Ομίλου να συνεχίσουν τη δραστηριότητά τους. Εάν συμπεράνουμε ότι υφίσταται ουσιώδης αβεβαιότητα, είμαστε υποχρεωμένοι στην έκθεση ελεγκτή να επιστήσουμε την προσοχή στις σχετικές γνωστοποιήσεις των εταιρικών και ενοποιημένων οικονομικών καταστάσεων ή εάν αυτές οι γνωστοποιήσεις είναι ανεπαρκείς να διαφοροποιήσουμε τη γνώμη μας. Τα συμπεράσματά μας βασίζονται σε ελεγκτικά τεκμήρια που αποκτώνται μέχρι την ημερομηνία της έκθεσης ελεγκτή. Ωστόσο, μελλοντικά γεγονότα ή συνθήκες ενδέχεται να έχουν ως αποτέλεσμα η Εταιρεία και ο Όμιλος να παύσουν να λειτουργούν ως συνεχιζόμενη δραστηριότητα.
- Αξιολογούμε τη συνολική παρουσίαση, τη δομή και το περιεχόμενο των εταιρικών και ενοποιημένων οικονομικών καταστάσεων, συμπεριλαμβανομένων των γνωστοποιήσεων, καθώς και το κατά πόσο οι εταιρικές και ενοποιημένες οικονομικές καταστάσεις απεικονίζουν τις υποκείμενες συναλλαγές και τα γεγονότα με τρόπο που επιτυγχάνεται η εύλογη παρουσίαση.
- Συλλέγουμε επαρκή και κατάλληλα ελεγκτικά τεκμήρια αναφορικά με την χρηματοοικονομική πληροφόρηση των οντοτήτων ή των επιχειρηματικών δραστηριοτήτων

εντός του Ομίλου για την έκφραση γνώμης επί των εταιρικών και ενοποιημένων οικονομικών καταστάσεων. Είμαστε υπεύθυνοι για την καθοδήγηση, την επίβλεψη και την εκτέλεση του ελέγχου της Εταιρείας και των θυγατρικών της. Παραμένουμε αποκλειστικά υπεύθυνοι για την ελεγκτική μας γνώμη.

Μεταξύ άλλων θεμάτων, κοινοποιούμε στους υπεύθυνους για τη διακυβέρνηση, το σχεδιαζόμενο εύρος και το χρονοδιάγραμμα του ελέγχου, καθώς και σημαντικά ευρήματα του ελέγχου, συμπεριλαμβανομένων όποιων σημαντικών ελλείψεων στις δικλίδες εσωτερικού ελέγχου εντοπίζουμε κατά τη διάρκεια του ελέγχου μας. Επιπλέον, δηλώνουμε προς τους υπεύθυνους για τη διακυβέρνηση ότι έχουμε συμμορφωθεί με τις σχετικές απαιτήσεις δεοντολογίας περί ανεξαρτησίας και γνωστοποιούμε προς αυτούς όλες τις σχέσεις και άλλα θέματα που μπορεί εύλογα να θεωρηθεί ότι επηρεάζουν την ανεξαρτησία μας και τα σχετικά μέτρα προστασίας, όπου συντρέχει περίπτωση. Από τα θέματα που γνωστοποιήθηκαν στους υπεύθυνους για τη διακυβέρνηση, καθορίζουμε τα θέματα εκείνα που ήταν εξέχουσας σημασίας για τον έλεγχο των εταιρικών και ενοποιημένων οικονομικών καταστάσεων της τρέχουσας περιόδου και ως εκ τούτου αποτελούν τα σημαντικότερα θέματα ελέγχου.

Έκθεση επί Άλλων Νομικών και Κανονιστικών Απαιτήσεων

1. **Έκθεση Διαχείρισης Διοικητικού Συμβουλίου**

Λαμβάνοντας υπόψη ότι η διοίκηση έχει την ευθύνη για την κατάρτιση της Έκθεσης Διαχείρισης του Διοικητικού Συμβουλίου και της Δήλωσης Εταιρικής Διακυβέρνησης που περιλαμβάνεται στην έκθεση αυτή, κατ' εφαρμογή των διατάξεων της παραγράφου 5 του άρθρου 2 του Ν. 4336/2015 (μέρος Β), σημειώνουμε ότι:

α) Στην Έκθεση Διαχείρισης του Διοικητικού Συμβουλίου περιλαμβάνεται δήλωση εταιρικής διακυβέρνησης, η οποία παρέχει τα πληροφοριακά στοιχεία που ορίζονται στο άρθρο 43ββ του κ.ν. 2190/1920.

β) Κατά τη γνώμη μας η Έκθεση Διαχείρισης του Διοικητικού Συμβουλίου έχει καταρτισθεί σύμφωνα με τις ισχύουσες νομικές απαιτήσεις των άρθρων 43α και 107Α και της παραγράφου 1 (περιπτώσεις γ' και δ') του άρθρου 43ββ του κ.ν. 2190/1920 και το περιεχόμενο αυτής αντιστοιχεί με τις συνημμένες οικονομικές καταστάσεις της χρήσης που έληξε την 31.12.2018.

γ) Με βάση τη γνώση που αποκτήσαμε κατά το έλεγχό μας, για την εταιρεία « **ΙΑΣΩ ΙΔΙΩΤΙΚΗ ΓΕΝΙΚΗ ΜΑΙΕΥΤΙΚΗ - ΓΥΝΑΙΚΟΛΟΓΙΚΗ & ΠΑΙΔΙΑΤΡΙΚΗ ΚΛΙΝΙΚΗ - ΔΙΑΓΝΩΣΤΙΚΟ, ΘΕΡΑΠΕΥΤΙΚΟ & ΕΡΕΥΝΗΤΙΚΟ ΚΕΝΤΡΟ Α.Ε.**» και το περιβάλλον της, δεν έχουμε εντοπίσει ουσιώδεις ανακρίβειες στην Έκθεση Διαχείρισης του Διοικητικού της Συμβουλίου".

2. **Συμπληρωματική Έκθεση προς την Επιτροπή Ελέγχου**

Η γνώμη μας επί των συνημμένων εταιρικών και ενοποιημένων οικονομικών καταστάσεων είναι συνεπής με τη Συμπληρωματική Έκθεσή μας προς την Επιτροπή Ελέγχου της Εταιρείας, που προβλέπεται από το άρθρο 11 του κανονισμού της Ευρωπαϊκής Ένωσης (Ε.Ε.) αριθ. 537/2014.

3. Παροχή Μη Ελεγκτικών Υπηρεσιών

Δεν παρείχαμε στην Εταιρεία και τις θυγατρικές της μη ελεγκτικές υπηρεσίες που απαγορεύονται σύμφωνα με το άρθρο 5 του κανονισμού της Ευρωπαϊκής Ένωσης (Ε.Ε.) αριθ. 537/2014 ή λοιπές επιτρεπόμενες μη ελεγκτικές υπηρεσίες.

4. Διορισμός Ελεγκτή

Διοριστήκαμε για πρώτη φορά ως Ορκωτοί Ελεγκτές Λογιστές της Εταιρείας με την από 19/6/2015 απόφαση της ετήσιας τακτικής γενικής συνέλευσης των μετόχων. Έκτοτε ο διορισμός μας έχει αδιαλείπτως ανανεωθεί για μια συνολική περίοδο τεσσάρων ετών με βάση τις κατ' έτος λαμβανόμενες αποφάσεις της τακτικής γενικής συνέλευσης των μετόχων.

Αθήνα, 22 Απριλίου 2019

Ο Ορκωτός Ελεγκτής Λογιστής

MPI HELLAS S.A.

Α.Μ. Σ.Ο.Ε.Λ. 155

Εθνικής Αντιστάσεως 9-11

Χαλάνδρι - Αθήνα

Ο Ορκωτός Ελεγκτής

Βρουστούρης Παναγιώτης
Α.Μ. Σ.Ο.Ε.Λ. 12921

ΙΑΣΩ

ΙΔΙΩΤΙΚΗ ΓΕΝΙΚΗ ΜΑΙΕΥΤΙΚΗ-ΓΥΝΑΙΚΟΛΟΓΙΚΗ & ΠΑΙΔΙΑΤΡΙΚΗ ΚΛΙΝΙΚΗ - ΔΙΑΓΝΩΣΤΙΚΟ, ΘΕΡΑΠΕΥΤΙΚΟ & ΕΡΕΥΝΗΤΙΚΟ ΚΕΝΤΡΟ Α.Ε.

ΕΤΗΣΙΕΣ ΑΤΟΜΙΚΕΣ & ΕΝΟΠΟΙΗΜΕΝΕΣ ΧΡΗΜΑΤΟΟΙΚΟΝΟΜΙΚΕΣ ΚΑΤΑΣΤΑΣΕΙΣ ΤΗΣ ΧΡΗΣΗΣ ΠΟΥ ΕΛΗΞΕ ΤΗΝ 31 ΔΕΚΕΜΒΡΙΟΥ 2018

ΣΥΜΦΩΝΑ ΜΕ ΤΑ ΔΙΕΘΝΗ ΠΡΟΤΥΠΑ ΧΡΗΜΑΤΟΟΙΚΟΝΟΜΙΚΗΣ ΑΝΑΦΟΡΑΣ (Δ.Π.Χ.Α.) ΟΠΩΣ ΑΥΤΑ ΕΧΟΥΝ ΥΙΟΘΕΤΗΘΕΙ ΑΠΟ ΤΗΝ ΕΥΡΩΠΑΪΚΗ ΕΝΩΣΗ

Περιεχόμενα των ετήσιων Χρηματοικονομικών Καταστάσεων Σελίδα

Κατάσταση Οικονομικής Θέσης Ομίλου και Εταιρείας την 31/12/2018 87
Κατάσταση Συνολικών Εισοδημάτων Ομίλου και Εταιρείας της χρήσης 1/1/2018 - 31/12/2018 88
Κατάσταση ταμειακών ροών Ομίλου και Εταιρείας της χρήσης 1/1/2018 - 31/12/2018 90
Κατάσταση μεταβολών Ιδίων Κεφαλαίων Ομίλου και Εταιρείας της χρήσης 1/1/2018 - 31/12/2018 91
Σημειώσεις επί των Ετήσιων Οικονομικών Καταστάσεων της χρήσης 1/1/2018 - 31/12/2018 93
1. Γενικές πληροφορίες 93
2. Αρχές σύνταξης των Οικονομικών Καταστάσεων που χρησιμοποιεί ο Όμιλος 93
2.1 Πλαίσιο κατάρτισης των Οικονομικών Καταστάσεων 93
2.2 Νέα πρότυπα, ερμηνείες και τροποποίηση υφιστάμενων προτύπων 94
2.3 Βάση Ενοποίησης 96
2.4 Συναλλαγματικές μετατροπές 96
2.5 Ενσώματα πάγια 97
2.6 Άϋλα περιουσιακά στοιχεία 98
2.7 Χρηματοοικονομικά μέσα 98
2.8 Ταμειακά διαθέσιμα και ισοδύναμα 99
2.9 Αποθέματα 99
2.10 Μετοχικό κεφάλαιο 100
2.11 Δανεισμός 100
2.12 Τρέχων και Αναβαλλόμενος φόρος εισοδήματος 100
2.13 Παροχές στο προσωπικό 101
2.14 Προβλέψεις 101
2.15 Αναγνώριση εσόδων 102
2.16 Μισθώσεις 102
2.17 Διανομή μερισμάτων 103
2.18 Κρατικές επιχορηγήσεις 103
3. Διαχείριση χρηματοοικονομικού κινδύνου 104
4. Σημαντικές λογιστικές εκτιμήσεις και κρίσεις της Διοικήσεως 108
4.1 Ε.Ο.Π.Υ.Υ. και συναφή θέματα 108
4.1.1 Άρθρο 100 του Ν.4172/2013 όπως ισχύει την 31/12/2018 109
4.1.2 Κοινοποιηθέντα σημειώματα εντός του 2018 110
4.1.3 Προβλέψεις και Εκτιμήσεις 110
4.1.4 Νομικές ενέργειες 110
4.1.5 Διάρκεια συμβάσεων με Ε.Ο.Π.Υ.Υ. 111
5. Λειτουργικοί τομείς 112
6. Ενσώματα πάγια περιουσιακά στοιχεία 115
7. Άϋλα περιουσιακά στοιχεία 118
8. Επενδύσεις σε θυγατρικές επιχειρήσεις 120
8.1 Συνοπτικά Οικονομικά στοιχεία Θυγατρικών Εταιρειών με δικαιώματα μειοψηφίας 121
8.2 Πώληση θυγατρικής εταιρείας 122
9. Πελάτες και λοιπές απαιτήσεις 123
10. Αποθέματα 126
11. Ταμιακά διαθέσιμα και ταμιακά ισοδύναμα 126
12. Δάνεια 126
12.1 Καθαρός δανεισμός 129
13. Προμηθευτές και λοιπές υποχρεώσεις 129

14. Υποχρεώσεις παροχών λόγω εξόδου από την υπηρεσία 130
15. Λοιπά έσοδα εκμετάλλευσης 131
16. Λοιπά έξοδα εκμετάλλευσης 131
17. Χρηματοοικονομικό κόστος – καθαρό 132
18. Λοιπά χρηματοοικονομικά αποτελέσματα 132
19. Απομείωση στοιχείων ενεργητικού 132
20. Φόρος εισοδήματος 132
21. Αναβαλλόμενος φόρος εισοδήματος 134
22. Κέρδη ανά μετοχή 135
23. Μερίσματα ανά μετοχή 135
24. Εγγυήσεις – Ενδεχόμενες υποχρεώσεις 135
25. Μετοχικό Κεφάλαιο 137
26. Αποθεματικά εύλογης αξίας – Λοιπά αποθεματικά 139
27. Εύλογες αξίες χρηματοοικονομικών περιουσιακών στοιχείων και χρηματοοικονομικών υποχρεώσεων 140
28. Λοιπές μακροπρόθεσμες απαιτήσεις 140
29. Λοιπές μακροπρόθεσμες υποχρεώσεις 141
30. Λοιπές μακροπρόθεσμες προβλέψεις 141
31. Υποχρεώσεις από συμβάσεις χρηματοδοτικής μίσθωσης 141
32. Συναλλαγές με συνδεδεμένα μέρη 142
32.1 Ενδοεταιρικές συναλλαγές 142
33. Αριθμός απασχολούμενου προσωπικού 145
34. Παροχές στο προσωπικό 145
35. Γεγονότα μετά την ημερομηνία κατάρτισης της Κατάστασης Οικονομικής Θέσης της 31/12/2018 146

ΚΑΤΑΣΤΑΣΗ ΟΙΚΟΝΟΜΙΚΗΣ ΘΕΣΗΣ ΟΜΙΛΟΥ ΚΑΙ ΕΤΑΙΡΕΙΑΣ ΤΗΝ 31/12/2018

		Ο ΟΜΙΛΟΣ	Ο ΟΜΙΛΟΣ	Η ΕΤΑΙΡΕΙΑ	Η ΕΤΑΙΡΕΙΑ
ΕΝΕΡΓΗΤΙΚΟ	***Σημείωση***	**31/12/2018**	**31/12/2017**	**31/12/2018**	**31/12/2017**
Μη κυκλοφορούντα περιουσιακά στοιχεία					
Ενσώματα πάγια	6	204.660.255,08	200.924.486,73	106.084.840,38	103.487.707,10
Αϋλα περιουσιακά στοιχεία	7	724.086,18	545.091,61	695.001,92	494.251,34
Επενδύσεις σε θυγατρικές επιχειρήσεις	8	0,00	0,00	17.088.919,02	17.088.919,02
Αναβαλλόμενες φορολογικές απαιτήσεις	21	0,00	6.606.687,73	621.494,14	7.708.893,26
Λοιπές μακροπρόθεσμες απαιτήσεις	28	158.260,30	136.215,90	110.670,19	110.670,19
Σύνολο μη κυκλοφορούντων περιουσιακών στοιχείων		**205.542.601,56**	**208.212.481,97**	**124.600.925,65**	**128.890.440,91**
Κυκλοφορούντα περιουσιακά στοιχεία					
Αποθέματα	10	2.091.548,80	2.778.668,97	978.888,91	1.294.997,46
Πελάτες	9	37.614.510,33	42.105.452,73	19.522.645,17	24.635.296,31
Λοιπές απαιτήσεις	9	10.953.836,86	5.429.216,91	8.990.607,10	23.387.745,03
Ταμιακά διαθέσιμα και ισοδύναμα	11	25.128.139,27	15.976.794,05	21.059.817,63	10.234.370,22
Μη κυκλοφορούντα περιουσιακά στοιχεία προοριζόμενα για πώληση	8.2	0,00	63.207.350,65	0,00	19.446.000,00
Σύνολο κυκλοφορούντων περιουσιακών στοιχείων		**75.788.035,26**	**129.497.483,31**	**50.551.958,81**	**78.998.409,02**
Σύνολο περιουσιακών στοιχείων		**281.330.636,82**	**337.709.965,28**	**175.152.884,46**	**207.888.849,93**

		Ο ΟΜΙΛΟΣ	Ο ΟΜΙΛΟΣ	Η ΕΤΑΙΡΕΙΑ	Η ΕΤΑΙΡΕΙΑ
ΠΑΘΗΤΙΚΟ		**31/12/2018**	**31/12/2017**	**31/12/2018**	**31/12/2017**
ΙΔΙΑ ΚΕΦΑΛΑΙΑ					
Μετοχικό κεφάλαιο (122.156.754μτχ Χ 0,44 €)	25	53.748.971,76	38.392.122,56	53.748.971,76	38.392.122,56
Αποθεματικά Υπέρ το άρτιο	25	17.343.682,04	32.820.468,23	17.343.682,04	32.820.468,23
Αποθεματικά εύλογης αξίας	26	46.059.962,56	38.217.167,81	33.511.993,68	28.932.415,86
Λοιπά αποθεματικά	26	8.853.196,93	9.289.671,50	8.583.800,62	8.583.800,62
Κέρδη (ζημίες) εις νέον		15.432.610,59	3.167.400,05	9.977.632,88	22.005.712,76
Σύνολο Ιδίων Κεφαλαίων μετόχων μητρικής		**141.438.423,88**	**121.886.830,15**	**123.166.080,98**	**130.734.520,03**
Μη ελέγχουσες συμμετοχές	8, 8.1	421.645,98	1.592.021,47	-	-
Σύνολο Ιδίων Κεφαλαίων		**141.860.069,86**	**123.478.851,62**	**123.166.080,98**	**130.734.520,03**
ΥΠΟΧΡΕΩΣΕΙΣ					
Μακροπρόθεσμες υποχρεώσεις					
Δάνεια	12	71.540.250,00	92.973.250,00	30.500.250,00	46.433.250,00
Αναβαλλόμενες φορολογικές υποχρεώσεις	21	927.585,79	0,00	0,00	0,00
Υποχρεώσεις από συμβάσεις χρηματοδοτικής μίσθωσης	31	858.828,30	1.066.212,08	0,00	0,00
Προβλέψεις παροχών προσωπικού λόγω εξόδου από την υπηρεσία	14	3.201.581,93	2.939.086,61	2.639.194,17	2.453.483,45
Λοιπές μακροπρόθεσμες υποχρεώσεις	29	5.477.040,87	5.816.968,39	50.021,85	50.021,85
Λοιπές μακροπρόθεσμες προβλέψεις	30	2.197.390,05	1.966.038,06	2.184.067,51	1.932.143,66
Σύνολο μακροπρόθεσμων υποχρεώσεων		**84.202.676,94**	**104.761.555,14**	**35.373.533,53**	**50.868.898,96**
Βραχυπρόθεσμες υποχρεώσεις					
Προμηθευτές και λοιπές υποχρεώσεις	13	22.492.764,39	27.352.090,97	13.113.269,95	14.241.433,20
Υποχρεώσεις από συμβάσεις χρηματοδοτικής μίσθωσης	31	207.383,80	195.822,46	0,00	0,00
Τρέχων φόρος εισοδήματος	20	0,00	131.647,20	0,00	0,00
Βραχυπρόθεσμα Δάνεια	12	32.567.741,83	34.339.070,48	3.500.000,00	12.043.997,74
Υποχρεώσεις που σχετίζονται με μη κυκλοφορούντα περιουσιακά στοιχεία προοριζόμενα για πώληση	8.2	0,00	47.450.927,41	0,00	0,00
Σύνολο βραχυπρόθεσμων υποχρεώσεων		**55.267.890,02**	**109.469.558,52**	**16.613.269,95**	**26.285.430,94**
Σύνολο Υποχρεώσεων		**139.470.566,96**	**214.231.113,66**	**51.986.803,48**	**77.154.329,90**
Σύνολο Ιδίων Κεφαλαίων και Υποχρεώσεων		**281.330.636,82**	**337.709.965,28**	**175.152.884,46**	**207.888.849,93**

Οι συνοδευτικές σημειώσεις αποτελούν αναπόσπαστο μέρος των ετήσιων οικονομικών καταστάσεων.

ΚΑΤΑΣΤΑΣΗ ΣΥΝΟΛΙΚΩΝ ΕΙΣΟΔΗΜΑΤΩΝ ΟΜΙΛΟΥ ΚΑΙ ΕΤΑΙΡΕΙΑΣ ΤΗΣ ΧΡΗΣΗΣ 1/1/2018 – 31/12/2018

		Ο ΟΜΙΛΟΣ	
	Σημείωση	**1/1 - 31/12/2018**	**1/1 - 31/12/2017**
Κύκλος εργασιών (μετά Rebate & Claw back)	4,5	99.254.675,28	114.156.024,23
Κόστος πωληθέντων		77.057.823,97	92.496.526,82
Μικτά κέρδη / (ζημίες)		**22.196.851,31**	**21.659.497,41**
Λοιπά έσοδα εκμετάλλευσης	15	3.218.208,74	4.514.723,00
Έξοδα διοικητικής λειτουργίας		-3.861.352,70	-4.998.374,80
Έξοδα λειτουργίας διαθέσεως		-3.353.481,37	-5.034.260,90
Λοιπά έξοδα εκμετάλλευσης	16	-656.754,34	-1.208.080,44
Κέρδη / (ζημίες) προ φόρων, χρηματοδοτικών, επενδυτικών αποτ/των και αποσβέσεων (EBITDA)		**25.697.982,68**	**24.677.688,98**
Αποσβέσεις	6,7	-8.154.511,04	-9.744.184,71
Κέρδη / (ζημίες) προ φόρων, χρηματοδοτικών, επενδυτικών αποτελεσμάτων (EBIT)		**17.543.471,64**	**14.933.504,27**
Χρηματοοικονομικά Έσοδα	17	68.638,11	78.667,84
Χρηματοοικονομικά Έξοδα	17	-4.304.833,59	-5.272.967,73
Κέρδη/Ζημιές από Αναπροσαρμογή Εύλογης αξίας Ιδιοχρησιμοποιούμενων ακινήτων	26	107.770,74	0,00
Λοιπά χρηματοοικονομικά αποτελέσματα	18	6.257.412,17	-3.539.927,64
Κέρδη / (ζημίες) προ φόρων		**19.672.459,07**	**6.199.276,74**
Φόρος Εισοδήματος	20	-7.996.452,80	4.310.979,12
Κέρδη / (ζημίες) μετά από φόρους (Α)		**11.676.006,27**	**10.510.255,86**
Κατανέμονται σε:			
Ιδιοκτήτες μητρικής	22	13.041.359,62	12.495.830,86
Μη ελέγχουσες συμμετοχές		-1.365.353,35	-1.985.575,00
Λοιπά συνολικά εισοδήματα			
Στοιχεία που δεν θα ανακατατάσσονται μεταγενέστερα στα αποτελέσματα			
Κέρδη/Ζημίες από αναπροσαρμογή εύλογης αξίας Ιδιοχρησιμοποιούμενων ακινήτων	6,26	7.395.951,49	0,00
Αναγνώριση αναλογιστικών κερδών/ζημιών	14	-15.905,67	-39.136,54
Αναβαλλόμενος Φόρος	21	-1.845.011,43	11.349,60
Προσαρμογή αναβαλλόμενης φορολογίας λόγω σταδιακής αλλαγής φορολογικού συντελεστή από 29% σε 25%	21	2.481.589,02	0,00
Στοιχεία που ανακατατάσσονται μεταγενέστερα στα αποτελέσματα			
Αποτίμηση διαθεσίμων προς πώληση χρηματοοικονομικών στοιχείων		0,00	3.549.869,90
Φόρος διαθεσίμων προς πώληση χρηματοοικονομικών στοιχείων	21	0,00	-1.029.462,28
Λοιπά συνολικά εισοδήματα μετά από φόρους (Β)		**8.016.623,41**	**2.492.620,68**
Συγκεντρωτικά συνολικά εισοδήματα μετά από φόρους (Α)+(Β)		**19.692.629,68**	**13.002.876,54**
Κατανέμονται σε:			
Ιδιοκτήτες μητρικής		20.580.983,24	14.984.961,00
Μη ελέγχουσες συμμετοχές		-888.353,56	-1.982.084,46
Κέρδη μετά από φόρους ανά μετοχή - βασικά σε €	22	**0,1068**	**0,1023**

Οι συνοδευτικές σημειώσεις αποτελούν αναπόσπαστο μέρος των ετήσιων οικονομικών καταστάσεων.

		Η ΕΤΑΙΡΕΙΑ	
	Σημείωση	**1/1 - 31/12/2018**	**1/1 - 31/12/2017**
Κύκλος εργασιών (μετά Rebate & Claw back)	4,5	71.255.470,56	65.747.099,47
Κόστος πωληθέντων		51.051.498,24	46.624.987,99
Μικτά κέρδη / (ζημίες)		**20.203.972,32**	**19.122.111,48**
Λοιπά έσοδα εκμετάλλευσης	15	2.892.660,04	2.689.048,70
Έξοδα διοικητικής λειτουργίας		-2.407.187,77	-3.217.292,79
Έξοδα λειτουργίας διαθέσεως		-2.264.130,19	-2.195.144,09
Λοιπά έξοδα εκμετάλλευσης	16	-43.333,05	-420.026,20
Κέρδη / (ζημίες) προ φόρων, χρηματοδοτικών, επενδυτικών αποτ/των και αποσβέσεων (EBITDA)		**23.178.001,84**	**20.693.030,15**
Αποσβέσεις	6,7	-4.796.020,49	-4.714.333,05
Κέρδη / (ζημίες) προ φόρων, χρηματοδοτικών, επενδυτικών αποτελεσμάτων (EBIT)		**18.381.981,35**	**15.978.697,10**
Χρηματοοικονομικά Έσοδα	17	50.990,08	61.108,62
Χρηματοοικονομικά Έξοδα	17	-1.514.470,89	-1.961.938,32
Ζημιές από Αναπροσαρμογή Εύλογης αξίας Ιδιοχρησιμοποιούμενων ακινήτων		0,00	0,00
Απομείωση στοιχείων Ενεργητικού	19	-19.958.495,38	-36.625.557,24
Λοιπά χρηματοοικονομικά αποτελέσματα	18	-974.072,31	-3.539.927,64
Κέρδη / (ζημίες) προ φόρων		**-4.014.067,15**	**-26.087.617,48**
Φόρος Εισοδήματος	20	-7.397.516,92	7.403.082,18
Κέρδη / (ζημίες) μετά από φόρους (Α)		**-11.411.584,07**	**-18.684.535,30**
Λοιπά συνολικά εισοδήματα			
Στοιχεία που δεν θα ανακατατάσσονται μεταγενέστερα στα αποτελέσματα			
Κέρδη/Ζημίες από αναπροσαρμογή εύλογης αξίας Ιδιοχρησιμοποιούμενων ακινήτων	6,26	3.932.776,75	0,00
Αναγνώριση αναλογιστικών κερδών/ζημιών	14	2.757,33	4.660,87
Αναβαλλόμενος Φόρος	21	-983.883,52	-1.351,65
Προσαρμογή αναβαλλόμενης φορολογίας λόγω σταδιακής αλλαγής φορολογικού συντελεστή από 29% σε 25%	21	1.604.906,79	0,00
Στοιχεία που ανακατατάσσονται μεταγενέστερα στα αποτελέσματα			
Αποτίμηση διαθεσίμων προς πώληση χρηματοοικονομικών στοιχείων		0,00	3.549.869,90
Φόρος διαθεσίμων προς πώληση χρηματοοικονομικών στοιχείων	21	0,00	-1.029.462,28
Λοιπά συνολικά εισοδήματα μετά από φόρους (Β)		**4.556.557,35**	**2.523.716,84**
Συγκεντρωτικά συνολικά εισοδήματα μετά από φόρους (Α)+(Β)		**-6.855.026,72**	**-16.160.818,46**
Κέρδη / (ζημίες) μετά από φόρους ανά μετοχή - βασικά σε €	22	**-0,0934**	**-0,1530**

Οι συνοδευτικές σημειώσεις αποτελούν αναπόσπαστο μέρος των ετήσιων οικονομικών καταστάσεων.

ΚΑΤΑΣΤΑΣΗ ΤΑΜΕΙΑΚΩΝ ΡΟΩΝ ΟΜΙΛΟΥ ΚΑΙ ΕΤΑΙΡΕΙΑΣ ΤΗΣ ΧΡΗΣΗΣ
1/1/2018 – 31/12/2018

	Ο ΟΜΙΛΟΣ		Η ΕΤΑΙΡΕΙΑ	
	1/1-31/12/2018	**1/1-31/12/2017**	**1/1-31/12/2018**	**1/1-31/12/2017**
Λειτουργικές δραστηριότητες				
Κέρδη / (ζημίες) προ φόρων	**19.672.459,07**	**6.199.276,74**	**-4.014.067,15**	**-26.087.617,48**
Πλέον / μείον προσαρμογές για:				
Αποσβέσεις	8.154.511,04	9.744.184,71	4.796.020,49	4.714.333,05
Προβλέψεις	1.413.406,56	2.033.241,36	881.561,54	1.721.538,74
Κέρδη/ζημιές από πώληση θυγατρικής	-6.731.484,48	0,00	500.000,00	0,00
Απομείωση στοιχείων Ενεργητικού	-107.770,74	0,00	19.958.495,38	36.625.557,24
Χρεωστικοί τόκοι και συναφή έξοδα	4.778.905,90	5.272.967,73	1.988.543,20	1.961.938,32
Αποτελέσματα (Έσοδα, έξοδα, κέρδη & ζημίες) επενδ. δραστ/τας	-52.314,57	3.773.951,41	-34.666,54	3.791.510,63
Λοιπές προσαρμογές	7.471.829,56	17.133.844,57	4.167.685,49	8.761.665,11
	34.599.542,34	**44.157.466,52**	**28.243.572,41**	**31.488.925,61**
Μεταβολές Κεφαλαίου κίνησης				
Μείωση/(Αύξηση) αποθεμάτων	617.678,54	-156.646,75	316.108,55	33.264,46
Μείωση/(Αύξηση) απαιτήσεων	-12.439.235,73	-16.556.552,28	-5.129.098,73	-9.921.674,70
(Αύξηση)/Μείωση λοιπών λογαριασμών Ενεργητικού	-22.044,40	10.553,86	0,00	8.359,97
Αύξηση/(Μείωση) υποχρεώσεων (πλην δανειακών)	-1.901.794,16	-10.321.103,24	-653.228,04	-6.115.508,56
Εκροή προβλέψεων	-300.000,00	-5.000,00	-300.000,00	-5.000,00
	-14.545.395,75	-27.028.748,41	-5.766.218,22	-16.000.558,83
Καθαρές ταμιακές ροές από λειτουργικές δραστηριότητες	**20.554.146,59**	**17.128.718,11**	**22.477.354,19**	**15.488.366,78**
Λειτουργικές δραστηριότητες				
Καταβληθέντες τόκοι	-3.629.923,39	-4.416.924,21	-1.861.179,17	-1.866.121,43
Καταβληθείς φόρος εισοδήματος	-328.892,20	-75.230,67	0,00	0,00
Καθαρές ταμιακές ροές από λειτουργικές δραστηριότητες (Α)	**16.595.331,00**	**12.636.563,23**	**20.616.175,02**	**13.622.245,35**
Επενδυτικές δραστηριότητες				
Αγορές ενσώματων παγίων	-3.922.672,96	-4.425.102,97	-3.351.868,01	-3.407.097,48
Αγορές άυλων περιουσιακών στοιχείων	-342.833,01	-92.439,29	-341.640,59	-83.273,35
Πωλήσεις ενσώματων παγίων	232.057,46	219.690,32	232.057,46	219.690,32
(Αγορές)/Πωλήσεις επενδύσεων σε θυγατρικές	18.468.614,46	0,00	19.446.000,00	-2.040.100,00
Πωλήσεις χρηματοοικονομικών στοιχείων σε εύλογη αξία μέσω αποτελεσμάτων	650.000,00	0,00	650.000,00	0,00
Τόκοι που εισπράχθηκαν	68.638,11	76.917,84	50.990,08	61.108,62
Εισπράξεις/Πληρωμές σε συνδεδεμένα μέρη	0,00	0,00	-1.830.343,47	-3.022.315,78
Καθαρές ταμιακές ροές από Επενδυτικές δραστηριότητες (Β)	**15.153.804,06**	**-4.220.934,10**	**14.855.195,47**	**-8.271.987,67**
Χρηματοδοτικές δραστηριότητες				
Έξοδα αύξησης μετοχικού κεφαλαίου	-191.365,34	-105.578,34	-168.925,34	-105.578,34
Δάνεια αναληφθέντα	2.060.000,00	0,00	0,00	0,00
Αποπληρωμή δανεισμού	-24.811.532,54	-6.105.020,23	-24.476.997,74	-5.256.002,26
Πληρωμές κεφαλαίου χρηματοδοτικών μισθώσεων	-195.822,44	-184.905,63	0,00	0,00
Καθαρές ταμιακές ροές από Χρηματοδοτικές δραστηριότητες (Γ)	**-23.138.720,32**	**-6.395.504,20**	**-24.645.923,08**	**-5.361.580,60**
Καθαρή (μείωση)/αύξηση στα ταμειακά διαθέσιμα και ισοδύναμα (Α+Β+Γ)	**8.610.414,74**	**2.020.124,93**	**10.825.447,41**	**-11.322,92**
Ταμειακά διαθέσιμα και ισοδύναμα στην αρχή της χρήσης	**15.976.794,05**	**14.497.599,60**	**10.234.370,22**	**10.245.693,14**
Ταμειακά διαθέσιμα που περιλαμβάνονται στα περιουσιακά στοιχεία που κατέχονται προς πώληση	**540.930,48**	**-540.930,48**	**0,00**	**0,00**
Ταμειακά διαθέσιμα και ισοδύναμα στο τέλος της χρήσης	**25.128.139,27**	**15.976.794,05**	**21.059.817,63**	**10.234.370,22**

ΚΑΤΑΣΤΑΣΗ ΜΕΤΑΒΟΛΩΝ ΙΔΙΩΝ ΚΕΦΑΛΑΙΩΝ ΟΜΙΛΟΥ ΚΑΙ ΕΤΑΙΡΕΙΑΣ ΤΗΣ ΧΡΗΣΗΣ 1/1/2018 – 31/12/2018

	Ο ΟΜΙΛΟΣ							
	Μετοχικό Κεφάλαιο	**Υπέρ το Άρτιο**	**Λοιπά Αποθεματικά**	**Αποθεματικά Αναπρο-σαρμογής**	**Σωρευμένα Κέρδη / Ζημίες**	**Σύνολο**	**Δικαιώματα Μειοψηφίας**	**Σύνολο Ιδίων Κεφαλαίων**
Σύνολο Ιδίων Κεφαλαίων Έναρξης Χρήσης (την 1η Ιανουαρίου 2017)	**28.794.091,92**	**42.493.459,49**	**9.283.584,21**	**38.217.167,81**	**-11.789.031,91**	**106.999.271,52**	**3.574.104,17**	**110.573.375,69**
Συγκεντρωτικά συνολικά εισοδήματα χρήσης	0,00	0,00	0,00	0,00	14.984.961,01	**14.984.961,01**	-1.982.084,46	**13.002.876,55**
Συνολικά αποτελέσματα χρήσης	**0,00**	**0,00**	**0,00**	**0,00**	**14.984.961,01**	**14.984.961,01**	**-1.982.084,46**	**13.002.876,55**
Αύξηση κεφαλαίου (με δωρεάν μετοχές) από κεφαλαιοποίηση αποθεματικών Υπέρ το Άρτιο	9.598.030,64	-9.598.030,64	0,00	0,00	0,00	**0,00**	0,00	**0,00**
Σχηματισμός Τακτικού Αποθεματικού	0,00	0,00	6.087,29	0,00	-6.087,29	**0,00**	0,00	**0,00**
Έξοδα αύξησης μετοχικού κεφαλαίου	0,00	-105.578,34	0,00	0,00	-22.440,00	**-128.018,34**	0,00	**-128.018,34**
Προσαρμογή αναβαλλόμενης φορολογίας απ'ευθείας στα Ίδια Κεφάλαια	0,00	30.617,72	0,00	0,00	0,00	**30.617,72**	0,00	**30.617,72**
Επίδραση αύξησης/μείωσης ποσοστού συμμετοχής σε θυγατρική	0,00	0,00	0,00	0,00	-1,76	**-1,76**	1,76	**0,00**
Σύνολο Ιδίων Κεφαλαίων Λήξης Χρήσης (την 31η Δεκεμβρίου 2017)	**38.392.122,56**	**32.820.468,23**	**9.289.671,50**	**38.217.167,81**	**3.167.400,05**	**121.886.830,15**	**1.592.021,47**	**123.478.851,62**
Σύνολο Ιδίων Κεφαλαίων Έναρξης Χρήσης (την 1η Ιανουαρίου 2018)	**38.392.122,56**	**32.820.468,23**	**9.289.671,50**	**38.217.167,81**	**3.167.400,05**	**121.886.830,15**	**1.592.021,47**	**123.478.851,62**
Μεταβολή λογιστικής πολιτικής (I.F.R.S. 9)	0,00	0,00	0,00	0,00	-783.650,69	**-783.650,69**	-93.211,08	**-876.861,77**
Προσαρμοσμένο Σύνολο Ιδίων Κεφαλαίων Έναρξης Χρήσης (την 1η Ιανουαρίου 2018)	**38.392.122,56**	**32.820.468,23**	**9.289.671,50**	**38.217.167,81**	**2.383.749,36**	**121.103.179,46**	**1.498.810,39**	**122.601.989,85**
Συγκεντρωτικά συνολικά εισοδήματα χρήσης	0,00	0,00	0,00	8.054.240,84	12.526.742,40	**20.580.983,24**	-888.353,56	**19.692.629,68**
Συνολικά αποτελέσματα χρήσης	**0,00**	**0,00**	**0,00**	**8.054.240,84**	**12.526.742,40**	**20.580.983,24**	**-888.353,56**	**19.692.629,68**
Αύξηση κεφαλαίου (με δωρεάν μετοχές) από κεφαλαιοποίηση αποθεματικών Υπέρ το Άρτιο	15.356.849,20	-15.356.849,20	0,00	0,00	0,00	**0,00**	0,00	**0,00**
Έξοδα αύξησης μετοχικού κεφαλαίου	0,00	-168.925,34	0,00	0,00	0,00	**-168.925,34**	0,00	**-168.925,34**
Εσωτερικές Μεταφορές	0,00	0,00	-459.514,70	-211.446,09	670.960,79	**0,00**	0,00	**0,00**
Μεταβολές από πώληση θυγατρικής	0,00	0,00	0,00	0,00	0,00	**0,00**	-314.612,68	**-314.612,68**
Μεταβολή ποσοστού συμμετοχής σε θυγατρική	0,00	0,00	0,00	0,00	-125.801,83	**-125.801,83**	125.801,83	**0,00**
Προσαρμογή αναβαλλόμενης φορολογίας απ'ευθείας στα Ίδια Κεφάλαια	0,00	48.988,35	0,00	0,00	0,00	**48.988,35**	0,00	**48.988,35**
Σχηματισμός Τακτικού Αποθεματικού	0,00	0,00	23.040,13	0,00	-23.040,13	**0,00**	0,00	**0,00**
Σύνολο Ιδίων Κεφαλαίων Λήξης Χρήσης (την 31η Δεκεμβρίου 2018)	**53.748.971,76**	**17.343.682,04**	**8.853.196,93**	**46.059.962,56**	**15.432.610,59**	**141.438.423,88**	**421.645,98**	**141.860.069,86**

Η ΕΤΑΙΡΕΙΑ

	Μετοχικό Κεφάλαιο	Υπέρ το Άρτιο	Λοιπά Αποθεματικά	Αποθεματικά Αναπρο-σαρμογής	Σωρευμένα Κέρδη / Ζημίες	Σύνολο	Δικαιώματα Μειοψηφίας	Σύνολο Ιδίων Κεφαλαίων
Σύνολο Ιδίων Κεφαλαίων Έναρξης Χρήσης (την 1η Ιανουαρίου 2017)	**28.794.091,92**	**42.493.459,49**	**8.583.800,62**	**28.932.415,86**	**38.166.531,22**	**146.970.299,11**	**-**	**146.970.299,11**
Συγκεντρωτικά συνολικά εισοδήματα χρήσης	0,00	0,00	0,00	0,00	-16.160.818,46	**-16.160.818,46**	-	**-16.160.818,46**
Συνολικά αποτελέσματα χρήσης	**0,00**	**0,00**	**0,00**	**0,00**	**-16.160.818,46**	**-16.160.818,46**	**-**	**-16.160.818,46**
Αύξηση κεφαλαίου (με δωρεάν μετοχές) από κεφαλαιοποίηση αποθεματικών Υπέρ το Άρτιο	9.598.030,64	-9.598.030,64	0,00	0,00	0,00	**0,00**	-	**0,00**
Έξοδα αύξησης μετοχικού κεφαλαίου	0,00	-105.578,34	0,00	0,00	0,00	**-105.578,34**	-	**-105.578,34**
Προσαρμογή αναβαλλόμενης φορολογίας απ'ευθείας στα Ίδια Κεφάλαια	0,00	30.617,72	0,00	0,00	0,00	**30.617,72**	-	**30.617,72**
Σύνολο Ιδίων Κεφαλαίων Λήξης Χρήσης (την 31η Δεκεμβρίου 2017)	**38.392.122,56**	**32.820.468,23**	**8.583.800,62**	**28.932.415,86**	**22.005.712,76**	**130.734.520,03**	**-**	**130.734.520,03**
Σύνολο Ιδίων Κεφαλαίων Έναρξης Χρήσης (την 1η Ιανουαρίου 2018)	**38.392.122,56**	**32.820.468,23**	**8.583.800,62**	**28.932.415,86**	**22.005.712,76**	**130.734.520,03**	**-**	**130.734.520,03**
Μεταβολή λογιστικής πολιτικής (I.F.R.S. 9)	0,00	0,00	0,00	0,00	-593.475,34	-593.475,34	-	-593.475,34
Προσαρμοσμένο Σύνολο Ιδίων Κεφαλαίων Έναρξης Περιόδου (την 1η Ιανουαρίου 2018)	**38.392.122,56**	**32.820.468,23**	**8.583.800,62**	**28.932.415,86**	**21.412.237,42**	**130.141.044,69**	**-**	**130.141.044,69**
Συγκεντρωτικά συνολικά εισοδήματα χρήσης	0,00	0,00	0,00	4.579.577,82	-11.434.604,54	**-6.855.026,72**	-	**-6.855.026,72**
Συνολικά αποτελέσματα χρήσης	**0,00**	**0,00**	**0,00**	**4.579.577,82**	**-11.434.604,54**	**-6.855.026,72**	**-**	**-6.855.026,72**
Αύξηση κεφαλαίου (με δωρεάν μετοχές) από κεφαλαιοποίηση αποθεματικών Υπέρ το Άρτιο	15.356.849,20	-15.356.849,20	0,00	0,00	0,00	**0,00**	-	**0,00**
Έξοδα αύξησης μετοχικού κεφαλαίου	0,00	-168.925,34	0,00	0,00	0,00	**-168.925,34**	-	**-168.925,34**
Προσαρμογή αναβαλλόμενης φορολογίας απ'ευθείας στα Ίδια Κεφάλαια	0,00	48.988,35	0,00	0,00	0,00	**48.988,35**	-	**48.988,35**
Σύνολο Ιδίων Κεφαλαίων Λήξης Χρήσης (την 31η Δεκεμβρίου 2018)	**53.748.971,76**	**17.343.682,04**	**8.583.800,62**	**33.511.993,68**	**9.977.632,88**	**123.166.080,98**	**-**	**123.166.080,98**

Οι συνοδευτικές σημειώσεις αποτελούν αναπόσπαστο μέρος των ετήσιων οικονομικών καταστάσεων.

ΣΗΜΕΙΩΣΕΙΣ ΕΠΙ ΤΩΝ ΕΤΗΣΙΩΝ ΟΙΚΟΝΟΜΙΚΩΝ ΚΑΤΑΣΤΑΣΕΩΝ ΤΗΣ ΧΡΗΣΗΣ 1/1/2018 - 31/12/2018

1. Γενικές πληροφορίες

Η εταιρεία «ΙΑΣΩ ΙΔΙΩΤΙΚΗ ΓΕΝΙΚΗ, ΜΑΙΕΥΤΙΚΗ-ΓΥΝΑΙΚΟΛΟΓΙΚΗ & ΠΑΙΔΙΑΤΡΙΚΗ ΚΛΙΝΙΚΗ - ΔΙΑΓΝΩΣΤΙΚΟ, ΘΕΡΑΠΕΥΤΙΚΟ & ΕΡΕΥΝΗΤΙΚΟ ΚΕΝΤΡΟ Α.Ε.» («η Εταιρεία») και οι θυγατρικές της:

1. ΙΑΣΩ ΜΑΚΕΔΟΝΙΑΣ ΟΜΙΛΟΣ ΥΓΕΙΑΣ ΒΟΡΕΙΟΥ ΕΛΛΑΔΟΣ Α.Ε.
2. ΙΑΣΩ ΝΟΤΙΩΝ ΠΡΟΑΣΤΙΩΝ ΓΕΝΙΚΗ ΚΛΙΝΙΚΗ ΙΔΙΩΤΙΚΟ ΜΑΙΕΥΤΗΡΙΟ Α.Ε.
3. ΣΥΓΧΡΟΝΟ ΠΟΛΥΔΥΝΑΜΟ ΚΕΝΤΡΟ ΑΠΟΘΕΡΑΠΕΙΑΣ ΑΠΟΚΑΤΑΣΤΑΣΗΣ Α.Ε.
4. ΙΑΣΩ ΕΠΙΧΕΙΡΗΣΕΙΣ ΥΓΕΙΑΣ Α.Ε.
5. MEDSTEM SERVICES – ΥΠΟΣΤΗΡΙΚΤΙΚΕΣ ΥΠΗΡΕΣΙΕΣ ΥΓΕΙΑΣ Α.Ε.
6. ΙΑΣΩ ΘΕΣΣΑΛΙΑΣ ΓΕΝΙΚΗ ΚΛΙΝΙΚΗ ΙΔΙΩΤΙΚΟ ΜΑΙΕΥΤΗΡΙΟ Α.Ε.
7. HOCO ΑΝΩΝΥΜΗ ΕΤΑΙΡΕΙΑ ΣΥΜΜΕΤΟΧΩΝ
8. ΦΙΛΟΚΤΗΤΗΣ ΚΕΝΤΡΟ ΑΠΟΘΕΡΑΠΕΙΑΣ & ΑΠΟΚΑΤΑΣΤΑΣΗΣ Α.Ε.

(στο εξής Όμιλος) δραστηριοποιούνται στην παροχή υπηρεσιών υγείας και την εισαγωγή και εμπορία υγειονομικού υλικού που χρησιμοποιούνται από τις εταιρείες του κλάδου της Υγείας.

Η εταιρεία "ΙΑΣΩ ΙΔΙΩΤΙΚΗ ΓΕΝΙΚΗ, ΜΑΙΕΥΤΙΚΗ-ΓΥΝΑΙΚΟΛΟΓΙΚΗ & ΠΑΙΔΙΑΤΡΙΚΗ ΚΛΙΝΙΚΗ - ΔΙΑΓΝΩΣΤΙΚΟ, ΘΕΡΑΠΕΥΤΙΚΟ & ΕΡΕΥΝΗΤΙΚΟ ΚΕΝΤΡΟ Α.Ε.", έχει την μορφή της Ανωνύμου Εταιρείας και είναι εισηγμένη στο Χρηματιστήριο Αθηνών. Έχει την έδρα της στο Μαρούσι, Λ. Κηφισίας 37-39 και η διεύθυνσή της στο διαδίκτυο είναι www.groupiaso.gr.

Την 5/4/2018 ολοκληρώθηκε η συμφωνία μεταβίβασης των μετοχών της ΙΑΣΩ GENERAL ΓΕΝΙΚΗ ΚΛΙΝΙΚΗ ΧΟΛΑΡΓΟΥ Α.Ε. στην HELLENIC HEALTHCARE S.A R.L. σε υλοποίηση της από 5/11/2017 συμφωνίας. Ειδικότερα μεταβιβάστηκε το 97,2% των μετοχών που κατείχε η μητρική εταιρεία.

Οι ετήσιες οικονομικές καταστάσεις της χρήσης 1/1/2018 – 31/12/2018 εγκρίθηκαν από το Διοικητικό Συμβούλιο την 19/4/2019 και υπόκειται στην τελική έγκριση της Τακτικής Γενικής Συνέλευσης των μετόχων, η οποία έχει κατά νόμο το δικαίωμα να τις τροποποιεί.

2. Αρχές σύνταξης των Οικονομικών Καταστάσεων που χρησιμοποιεί ο Όμιλος

2.1 Πλαίσιο κατάρτισης των Οικονομικών Καταστάσεων

Οι παρούσες ετήσιες εταιρικές και ενοποιημένες οικονομικές καταστάσεις με ημερομηνία 31/12/2018 έχουν συνταχθεί σύμφωνα με τα Διεθνή Πρότυπα Χρηματοοικονομικής Αναφοράς και τις Διερμηνείες που έχουν εκδοθεί από την Επιτροπή Διερμηνειών των Διεθνών Προτύπων Χρηματοοικονομικής Αναφοράς όπως αυτά έχουν υιοθετηθεί από την Ευρωπαϊκή Ένωση μέχρι την 31/12/2018. Οι λογιστικές αρχές που χρησιμοποιήθηκαν στις ετήσιες οικονομικές καταστάσεις είναι συνεπείς με αυτές που είχαν υιοθετηθεί για την κατάρτιση των ετήσιων Οικονομικών Καταστάσεων της 31/12/2018, με εξαίρεση τις διαφοροποιήσεις που επήλθαν από την εφαρμογή των νέων προτύπων οι οποίες αναφέρονται στη συνέχεια.

Η κατάρτιση των οικονομικών καταστάσεων σύμφωνα με τα Δ.Π.Χ.Α. απαιτεί τη χρήση λογιστικών εκτιμήσεων και την άσκηση κρίσεως για την εφαρμογή των λογιστικών αρχών που ακολουθούνται. Επομένως, παρά την εμπειρία, τις πληροφορίες και τις γνώσεις της Διοίκησης, είναι δυνατό τα παρουσιαστούν διαφορές μεταξύ υπολογισμών και παραδοχών που έχουν γίνει

και των πραγματικών αποτελεσμάτων. Οι εν λόγω εκτιμήσεις και παραδοχές επανεξετάζονται ανά τακτά διαστήματα προκειμένου να συμπεριληφθούν όλα τα νέα δεδομένα.
Οι οικονομικές καταστάσεις της μητρικής εταιρείας και των θυγατρικών της έχουν συνταχθεί με βάση την αρχή του ιστορικού κόστους, με εξαίρεση τα ιδιοχρησιμοποιούμενα ακίνητα, τα διαθέσιμα για πώληση και τα χρηματοοικονομικά στοιχεία του εμπορικού χαρτοφυλακίου που επιμετρώνται στην εύλογη αξία τους και την αρχή της συνέχισης της δραστηριότητας (going concern).

2.2 Νέα πρότυπα, ερμηνείες και τροποποίηση υφιστάμενων προτύπων

Συγκεκριμένα νέα πρότυπα, τροποποιήσεις προτύπων και διερμηνείες έχουν εκδοθεί, τα οποία είναι υποχρεωτικά για λογιστικές περιόδους που ξεκινούν κατά τη διάρκεια της παρούσας χρήσης ή μεταγενέστερα και έχουν εφαρμογή στον Όμιλο και στην Εταιρεία. Η εκτίμηση της Εταιρείας σχετικά με την επίδραση από την υιοθέτηση των νέων προτύπων, τροποποιήσεων και διερμηνειών παρατίθεται παρακάτω.

<u>Πρότυπα και Διερμηνείες με ισχύ στη χρήση 2018</u>

Δ.Π.Χ.Α. 15 «Έσοδα από Συμβάσεις με Πελάτες»

Το πρότυπο αντικατέστησε τα Πρότυπα 11 και 18 και τις Διερμηνείες 13, 15, 18 και 31. Με βάση το πρότυπο αυτό η αναγνώριση των εσόδων γίνεται ακολουθώντας πέντε βασικά βήματα. Η εφαρμογή του προτύπου στον Όμιλο και την Εταιρεία έγινε κατά την 1/1/2018 και δεν είχε επιπτώσεις στα περιουσιακά στοιχεία, τις υποχρεώσεις, τα αποτελέσματα και την καθαρή θέση. Οι πρόσθετες γνωστοποιήσεις που απαιτούνται για τα έσοδα παρέχονται στη Σημείωση 4.

Δ.Π.Χ.Α. 9 «Χρηματοοικονομικά στοιχεία»

Το Δ.Π.Χ.Α. 9 αντικατέστησε τις προβλέψεις του Δ.Λ.Π. 39 αναφορικά με την αρχική αναγνώριση και την μεταγενέστερη επιμέτρηση των χρηματοοικονομικών περιουσιακών στοιχείων και των χρηματοοικονομικών υποχρεώσεων. Με βάση την παράγραφο 7.2.15 του Δ.Π.Χ.Α. 9, η Εταιρεία και ο Όμιλος, δεν εφάρμοσαν το εν λόγω Δ.Π.Χ.Α. αναδρομικά και ως εκ τούτου οι διαφορές που προέκυψαν από την υιοθέτησή του στη χρήση 2018 επηρέασαν τα σχετικά κονδύλια της 1/1/2018. Οι εν λόγω διαφορές και οι σχετικές γνωστοποιήσεις παρατίθενται στη σημείωση 9. Η εταιρεία και ο όμιλος εφάρμοσαν την απλοποιημένη προσέγγιση της παραγράφου 5.5.15 του Δ.Π.Χ.Α. 9, βάσει της οποίας ο αντίθετος λογαριασμός των αναμενόμενων πιστωτικών ζημιών από απαιτήσεις από πελάτες προσδιορίζεται στο ποσό που προκύπτει με βάση τη συνολική διάρκεια των απαιτήσεων. Για τον προσδιορισμό των εν λόγω ζημιών χρησιμοποιήθηκε πίνακας χρονολογικής ανάλυσης και ποσοστών, που αναπτύχθηκε με τη χρήση ιστορικών δεδομένων και εύλογων προβλέψεων, με βάση τον οποίο οι αναμενόμενες πιστωτικές ζημίες κατά την 1/1/2018 ανήλθαν σε € 835.880,76 και € 1.156.484,42 για την Εταιρεία και τον Όμιλο αντίστοιχα και βάρυναν τα αποτελέσματα εις νέον της 1/1/2018 και οι αναμενόμενες πιστωτικές ζημίες για την περίοδο 1/1/2018 – 31/12/2018 σε € 587.405,91 και € 1.110.343,01 για την Εταιρεία και τον Όμιλο αντίστοιχα οι οποίες βάρυναν την κατάσταση αποτελεσμάτων της περιόδου. Στις απαιτήσεις παρατίθενται πίνακας, ο οποίος δείχνει το υπόλοιπο των προβλέψεων με βάση το Δ.Λ.Π. 39 την 1/1/2018, τις νέες πρόσθετες προβλέψεις με βάση το Δ.Π.Χ.Α. 9 κατά την 1/1/2018 και τις νέες προβλέψεις με βάση το Δ.Π.Χ.Α. 9 κατά την 31/12/2018.

Νέα Πρότυπα και Διερμηνείες με ισχύ για ετήσιες περιόδους που αρχίζουν την ή μετά την 1/1/2019

«Νέο Δ.Π.Χ.Α. 16 Μισθώσεις». Προβλέπει την εισαγωγή ενός απλού μοντέλου μισθώσεων για τον μισθωτή απαιτώντας την αναγνώριση περιουσιακών στοιχείων και υποχρεώσεων για όλες τις μισθώσεις που έχουν διάρκεια μεγαλύτερη των 12 μηνών. Ο εκμισθωτής συνεχίζει να ταξινομεί τις μισθώσεις ως λειτουργικές και χρηματοδοτικές. Το νέο πρότυπο έχει ισχύ για ετήσιες περιόδους που ξεκινούν την ή μετά την 1/1/2019 και δεν αναμένεται να έχει σημαντική επίπτωση στον Όμιλο και στην Εταιρεία, αναφορικά με τον χειρισμό των λειτουργικών μισθώσεων από την άποψη του μισθωτή, βάσει του Δ.Λ.Π. 17.

«Εφαρμογή Δ.Π.Χ.Α. 9 Χρηματοοικονομικά στοιχεία με το Δ.Π.Χ.Α. 4 Ασφαλιστήρια συμβόλαια». Εγκρίθηκε τον Σεπτέμβριο του 2016 και παρέχει απαλλαγή στην εφαρμογή του Δ.Π.Χ.Α. 9 μέχρι την 31/12/2020, στις ασφαλιστικές οντότητες που εφαρμόζουν το Δ.Π.Χ.Α. 4. Δεν έχει εφαρμογή στον Όμιλο και την Εταιρεία.

«Ετήσιες Βελτιώσεις Προτύπων Κύκλου 2015-2017». Αφορά διορθώσεις στα πρότυπα Δ.Π.Χ.Α. 3, Δ.Π.Χ.Α. 11, Δ.Λ.Π. 12 και Δ.Λ.Π. 23. Εγκρίθηκε τον Δεκέμβριο του 2017 με ισχύ για ετήσιες περιόδους που ξεκινούν την ή μετά την 1/1/2019. Δεν αναμένεται να έχει εφαρμογή στον Όμιλο και την Εταιρεία.

«Τροποποιήσεις στα πρότυπα Δ.Λ.Π. 1 και Δ.Λ.Π. 8», αναφορικά με τον ορισμό του σημαντικού (material) που εκδόθηκε τον Οκτώβριο του 2018 με ισχύ για ετήσιες περιόδους που ξεκινούν την ή μετά την 1/1/2020. Δεν αναμένεται να έχει εφαρμογή στον Όμιλο και την Εταιρεία.

«Τροποποιήσεις στο πρότυπο Δ.Π.Χ.Α. 3», αναφορικά με τον ορισμό της επιχείρησης (Business), που εκδόθηκε τον Οκτώβριο του 2018 με ισχύ για ετήσιες περιόδους που ξεκινούν την ή μετά την 1/1/2020. Δεν αναμένεται να έχει εφαρμογή στον Όμιλο και την Εταιρεία.

«Μακροπρόθεσμα Συμφέροντα σε Συγγενείς και Κοινοπραξίες – Τροποποίηση του Δ.Λ.Π. 28». Εξετάζει αν μακροπρόθεσμα συμφέροντα σε συγγενείς ή κοινοπραξίες που στην ουσία αποτελούν μέρος της καθαρής επένδυσης, εμπίπτουν στο πεδίο εφαρμογής του Δ.Π.Χ.Α. 9 για σκοπούς απομείωσης. Εγκρίθηκε τον Οκτώβριο του 2017 με ισχύ για ετήσιες περιόδους που ξεκινούν την ή μετά την 1/1/2019. Δεν αναμένεται να έχει εφαρμογή στον Όμιλο και την Εταιρεία.

«Χαρακτηριστικά Προπληρωμής με Αρνητική Αποζημίωση - Τροποποίηση του Δ.Π.Χ.Α. 9». Εξετάζει αν χρεωστικοί τίτλοι θα μπορούσαν να έχουν συμβατικές χρηματοροές που είναι μόνο πληρωμές κεφαλαίου και τόκου, αν οι συμβατικοί όροι επιτρέπουν την εξόφληση σε ποσό που θα ήταν μεγαλύτερο ή μικρότερο από το ανεξόφλητο ποσό του κεφαλαίου και του τόκου. Εγκρίθηκε τον Οκτώβριο του 2017, με ισχύ για ετήσιες περιόδους που ξεκινούν την ή μετά την 1/1/2019. Δεν αναμένεται να έχει εφαρμογή στον Όμιλο και την Εταιρεία.

«Διερμηνεία 23 Αβεβαιότητα επί φορολογικών χειρισμών». Εξετάζει αν είναι ενδεδειγμένη η αναγνώριση τρέχουσας φορολογικής απαίτησης στην περίπτωση που η νομοθεσία απαιτεί να γίνουν πληρωμές σε σχέση με αμφισβητούμενους φορολογικούς χειρισμούς. Εγκρίθηκε τον Ιούνιο του 2017 με ισχύ για ετήσιες περιόδους που ξεκινούν την ή μετά την 1/1/2019. Δεν αναμένεται να έχει εφαρμογή στον Όμιλο και την Εταιρεία.

«Δ.Π.Χ.Α. 17 Ασφαλιστικές Συμβάσεις». Αντικαθιστά το Δ.Π.Χ.Α. 4 και καθιερώνει αρχές για την αναγνώριση επιμέτρηση παρουσίαση και γνωστοποιήσεις των εκδιδομένων ασφαλιστικών συμβάσεων. Εγκρίθηκε τον Μάιο του 2017 με ισχύ για ετήσιες περιόδους που ξεκινούν την ή μετά την 1/1/2021. Δεν έχει εφαρμογή στον Όμιλο και την Εταιρεία.

«Τροποποίηση Προγράμματος Περικοπή και Διακανονισμός - Τροποποίηση του ΔΛΠ 19». Απαιτεί την χρήση επικαιροποιημένων αναλογιστικών παραδοχών για τον προσδιορισμό του κόστους και του καθαρού τόκου για το υπόλοιπο της ετήσιας περιόδου αναφοράς μετά την τροποποίηση του προγράμματος την περικοπή ή τον διακανονισμό κατά την επιμέτρηση της υποχρέωσης καθορισμένης παροχής. Εγκρίθηκε τον Φεβρουάριο του 2018 με ισχύ για ετήσιες περιόδους που ξεκινούν την ή μετά την 1/1/2019. Δεν αναμένεται να έχει εφαρμογή στον Όμιλο και την Εταιρεία.

2.3 Βάση Ενοποίησης

Θυγατρικές επιχειρήσεις

Έλεγχος επιτυγχάνεται όπου η εταιρεία έχει την εξουσία να καθορίζει τις χρηματοοικονομικές και λειτουργικές αποφάσεις μιας οικονομικής μονάδας με σκοπό την απόκτηση οφέλους από τις δραστηριότητές της.

Οι ενοποιημένες οικονομικές καταστάσεις περιλαμβάνουν τις οικονομικές καταστάσεις της εταιρείας και των οικονομικών μονάδων που ελέγχονται από την εταιρεία (οι Θυγατρικές της) κατά τη λήξη της αντίστοιχης χρήσεως, παύουν δε να ενοποιούνται από την ημερομηνία που ο παραπάνω έλεγχος σταματά να υφίσταται.

Οι οικονομικές καταστάσεις των θυγατρικών προσαρμόζονται κατάλληλα ώστε να συντάσσονται βάσει των λογιστικών αρχών του Ομίλου.

Οι διεταιρικές συναλλαγές (συμπεριλαμβανομένων και των συμμετοχών), τα ενδοεταιρικά υπόλοιπα και τα ενδοεταιρικά έσοδα και έξοδα απαλείφονται κατά την ενοποίηση.

Ειδικά για την αποτίμηση των συμμετοχών της, η πολιτική της εταιρείας ΙΑΣΩ Α.Ε. είναι να επιμετρώνται στο κόστος κτήσεως υποκείμενες σε έλεγχο απομείωσης όταν υπάρχουν ενδείξεις ότι η αξία τους δεν θα ανακτηθεί στο σύνολό της. Απομείωση της συμμετοχής υπάρχει όταν η λογιστική αξία της συμμετοχής είναι μεγαλύτερη από την ανακτήσιμη αξία της. Η ανακτήσιμη αξία της συμμετοχής προσδιορίζεται από την εύλογη αξία της μείον τα απαιτούμενα για την πώληση κόστη.

2.4 Συναλλαγματικές μετατροπές

α) Λειτουργικό νόμισμα και νόμισμα παρουσίασης

Το λειτουργικό νόμισμα της Εταιρείας και του Ομίλου είναι το ευρώ.

β) Συναλλαγές και υπόλοιπα

Οι συναλλαγές σε ξένα νομίσματα μετατρέπονται στο νόμισμα αποτίμησης βάσει των ισοτιμιών που ισχύουν κατά την ημερομηνία της κάθε συναλλαγής. Κέρδη ή ζημιές από συναλλαγματικές διαφορές που προκύπτουν από την εξόφληση τέτοιων συναλλαγών και από τη μετατροπή των χρηματικών στοιχείων ενεργητικού και υποχρεώσεων που είναι σε ξένο νόμισμα με τις συναλλαγματικές ισοτιμίες που ισχύουν κατά την ημερομηνία Ισολογισμού, αναγνωρίζονται ως έσοδα ή έξοδα στην Κατάσταση Συνολικών Εισοδημάτων.

2.5 Ενσώματα πάγια

Τα ενσώματα πάγια, εκτός των ιδιοχρησιμοποιούμενων ακινήτων, αποτιμώνται στο κόστος κτήσεως μείον τις σωρευμένες αποσβέσεις και τις ζημίες απομείωσης. Το κόστος κτήσεως περιλαμβάνει όλες τις άμεσα επιρριπτέες δαπάνες για την απόκτηση των στοιχείων.

Οι δαπάνες που πραγματοποιούνται σε μεταγενέστερες χρήσεις αυξάνουν τη λογιστική αξία των ενσωμάτων παγίων μόνο εάν πιθανολογείται ότι θα εισρεύσουν στον Όμιλο μελλοντικά οικονομικά οφέλη και το κόστος τους μπορεί να αποτιμηθεί αξιόπιστα. Οι επισκευές και οι συντηρήσεις καταχωρούνται στα αποτελέσματα όταν πραγματοποιούνται.

Τα ιδιοχρησιμοποιούμενα ακίνητα αποτιμώνται στην εύλογη αξία τους, η οποία προσδιορίζεται από ανεξάρτητους εκτιμητές, μειωμένες κατά τις μεταγενέστερα σωρευμένες αποσβέσεις και ζημίες απομείωσης. Τα ακίνητα αναπροσαρμόζονται σε τακτά χρονικά διαστήματα ούτως ώστε οι αναπόσβεστες αξίες να μην διαφέρουν από τις εύλογες αξίες κατά τις ημερομηνίες κλεισίματος του Ισολογισμού.

Σε κάθε ημερομηνία Ισολογισμού, ο Όμιλος εξετάζει τη λογιστική αξία των ενσώματων περιουσιακών στοιχείων για να προσδιορίσει αν υπάρχει ένδειξη ότι αυτά τα περιουσιακά στοιχεία έχουν υποστεί ζημία απομείωσης. Αν οποιαδήποτε τέτοια ένδειξη υπάρχει, το ανακτήσιμο ποσό του περιουσιακού στοιχείου εκτιμάται για να καθορισθεί ο βαθμός της ζημίας απομείωσης (αν υπάρχει). Όταν δεν είναι δυνατό να εκτιμηθεί η ανακτήσιμη αξία ενός επιμέρους περιουσιακού στοιχείου, ο Όμιλος εκτιμά την ανακτήσιμη αξία της μονάδας δημιουργίας ταμειακών ροών στην οποία το περιουσιακό στοιχείο ανήκει.

Αν το ανακτήσιμο ποσό ενός περιουσιακού στοιχείου (ή μιας μονάδας δημιουργίας ταμειακών ροών) εκτιμάται ότι είναι μικρότερο από τη λογιστική αξία του, η λογιστική αξία του περιουσιακού στοιχείου (μονάδας δημιουργίας ταμειακών ροών) μειώνεται μέχρι το ανακτήσιμο ποσό αυτού. Μια ζημιά απομείωσης αναγνωρίζεται αμέσως στα αποτελέσματα, εκτός αν το σχετιζόμενο περιουσιακό στοιχείο μεταφέρεται σε ένα αναπροσαρμοσμένο ποσό, οπότε, στην περίπτωση αυτή, η ζημιά απομείωσης αντιμετωπίζεται ως μείωση στο ποσό της αναπροσαρμογής.

Όταν, μεταγενέστερα, μία ζημιά απομείωσης αναστραφεί, η λογιστική αξία του περιουσιακού στοιχείου (της μονάδας δημιουργίας ταμειακών ροών) αυξάνεται μέχρι την αναθεωρημένη εκτιμώμενη ανακτήσιμη αξία του, έτσι ώστε η αυξημένη λογιστική αξία να μην υπερβαίνει τη λογιστική αξία που θα είχε προσδιορισθεί αν δεν είχε αναγνωρισθεί καμία ζημιά απομείωσης της αξίας του περιουσιακού στοιχείου (μονάδας δημιουργίας ταμιακών ροών) στα προηγούμενα έτη. Η αναστροφή της ζημιάς απομείωσης αναγνωρίζεται αμέσως στα αποτελέσματα, εκτός αν το σχετιζόμενο περιουσιακό στοιχείο μεταφέρεται σε αναπροσαρμοσμένη αξία, οπότε, στην περίπτωση αυτή, η αναστροφή της ζημιάς απομείωσης αντιμετωπίζεται ως αύξηση αναπροσαρμογής.

Κατά την πώληση των ενσωμάτων παγίων, οι διαφορές μεταξύ του τιμήματος που λαμβάνεται και της λογιστικής τους αξίας καταχωρούνται ως κέρδη ή ζημίες στα αποτελέσματα. Για τα ιδιοχρησιμοποιούμενα ακίνητα που αποτιμώνται στις εύλογες αξίες τους, το τυχόν αποθεματικό αναπροσαρμογής που υπάρχει στα ίδια κεφάλαια κατά την πώληση, μεταφέρεται στα κέρδη εις νέον.

Οι υπολειμματικές αξίες και οι ωφέλιμες ζωές των ακινήτων υπόκεινται σε επανεξέταση κατά την κρίση της Διοίκησης, σε εύλογο χρονικό διάστημα.

Τα οικόπεδα δεν αποσβένονται. Οι αποσβέσεις των άλλων στοιχείων των ενσωμάτων παγίων υπολογίζονται με τη σταθερή μέθοδο μέσα στην ωφέλιμη ζωή τους που έχει ως εξής:

ΕΝΣΩΜΑΤΑ ΠΑΓΙΑ	ΕΤΗ
Κτίρια	50
Μηχανολογικός εξοπλισμός	5-30
Μεταφορικά μέσα	5-9
Λοιπός εξοπλισμός	10-20
Επιπλα	20
Η/Υ & Ηλεκτρονικά συγκροτήματα	5

2.6 Άϋλα περιουσιακά στοιχεία

Σήματα και άδειες

Τα σήματα και οι άδειες αποτιμώνται στο κόστος κτήσεως μείον τις αποσβέσεις. Οι αποσβέσεις διενεργούνται με τη σταθερή μέθοδο κατά τη διάρκεια της ωφέλιμης ζωής των στοιχείων αυτών ως εξής:

Άδειες παραγωγής και εκμετάλλευσης

- άδεια εκμετάλλευσης γενικής κλινικής ΙΑΣΩ 50 έτη
- αγορά σήματος ΙΑΣΩ 20 έτη

Λογισμικό – Λοιπά άϋλα περιουσιακά στοιχεία

Οι άδειες λογισμικού αποτιμώνται στο κόστος κτήσεως μείον τις αποσβέσεις. Οι αποσβέσεις διενεργούνται με τη σταθερή μέθοδο κατά τη διάρκεια της ωφέλιμης ζωής των στοιχείων αυτών η οποία κυμαίνεται από 3-10 έτη.

Οι δαπάνες που απαιτούνται για τη διατήρηση του λογισμικού καθώς και το κόστος των ερευνών καταχωρούνται στη χρήση που πραγματοποιούνται.

2.7 Χρηματοοικονομικά μέσα

Χρηματοοικονομικό μέσο είναι κάθε σύμβαση που δημιουργεί ταυτόχρονα ένα χρηματοοικονομικό περιουσιακό στοιχείο για μια οικονομική οντότητα και μια χρηματοοικονομική υποχρέωση ή ένα συμμετοχικό τίτλο για μια άλλη οικονομική οντότητα.

Αρχική αναγνώριση και μεταγενέστερη επιμέτρηση των χρηματοοικονομικών περιουσιακών στοιχείων

Τα χρηματοοικονομικά περιουσιακά στοιχεία ταξινομούνται, κατά την αρχική αναγνώριση, και μεταγενέστερα αποτιμώνται στο αποσβεσμένο κόστος, στην εύλογη αξία μέσω άλλων συνολικών εισοδημάτων και στην εύλογη αξία μέσω των αποτελεσμάτων. Η κατάταξη των χρηματοοικονομικών περιουσιακών στοιχείων κατά την αρχική αναγνώριση βασίζεται στις συμβατικές ταμειακές ροές των χρηματοοικονομικών περιουσιακών στοιχείων και στο επιχειρηματικό μοντέλο εντός του οποίου διακατέχεται το χρηματοοικονομικό περιουσιακό στοιχείο.

Ο Όμιλος αρχικά αποτιμά τα χρηματοοικονομικά περιουσιακά στοιχεία στην εύλογη αξία τους. Οι εμπορικές απαιτήσεις (που δεν περιέχουν σημαντικό χρηματοοικονομικό στοιχείο) αποτιμώνται στην τιμή συναλλαγής. Προκειμένου ένα χρηματοοικονομικό περιουσιακό στοιχείο να ταξινομηθεί και να αποτιμηθεί στο αποσβεσμένο κόστος ή στην εύλογη αξία μέσω των συνολικών εισοδημάτων, πρέπει από αυτά να προκύπτουν ταμειακές ροές οι οποίες να είναι αποκλειστικά πληρωμές κεφαλαίου και τόκων επί του αρχικού κεφαλαίου.

Ταξινόμηση και μεταγενέστερη επιμέτρηση
Μετά την αρχική αναγνώριση, τα χρηματοοικονομικά περιουσιακά στοιχεία κατατάσονται σε τρεις κατηγορίες:

- στο αποσβεσμένο κόστος
- στην εύλογη αξία μέσω των λοιπών συνολικών εισοδημάτων
- στην εύλογη αξία μέσω των αποτελεσμάτων

Τα χρηματοοικονομικά περιουσιακά στοιχεία τα οποία ταξινομούνται ως αποτιμώμενα στην εύλογη αξία μέσω των αποτελεσμάτων αναγνωρίζονται αρχικά στην εύλογη αξία με τα κέρδη ή ζημιές από την αποτίμηση αυτών να αναγνωρίζονται στην κατάσταση αποτελεσμάτων. Τα χρηματοοικονομικά περιουσιακά στοιχεία που καταχωρούνται στο αποσβεσμένο κόστος, αποτιμώνται μεταγενέστερα βάσει της μεθόδου του πραγματικού επιτοκίου και υπόκεινται σε έλεγχο απομείωσης της αξίας τους. Τα κέρδη και οι ζημιές αναγνωρίζονται στα αποτελέσματα όταν το περιουσιακό στοιχείο παύει να αναγνωρίζεται, τροποποιείται ή απομειώνεται.

Αποαναγνώριση
Ένα χρηματοοικονομικό περιουσιακό στοιχείο αποαναγνωρίζεται κυρίως όταν τα δικαιώματα λήψης ταμειακών ροών από το περιουσιακό στοιχείο έχουν λήξει, ή ο Όμιλος και η Εταιρεία έχει μεταβιβάσει τα δικαιώματά του να λαμβάνει ταμειακές ροές από το περιουσιακό στοιχείο ή έχει αναλάβει την υποχρέωση να πληρώσει εξ ολοκλήρου τις λαμβανόμενες ταμειακές ροές χωρίς σημαντική καθυστέρηση σε τρίτο μέρος βάσει συμφωνίας και είτε (α) έχει μεταβιβάσει ουσιαστικά όλους τους κινδύνους και τα οφέλη του περιουσιακού στοιχείου είτε (β) δεν έχει μεταβιβάσει ούτε κρατήσει ουσιαστικά όλους τους κινδύνους και τα οφέλη του περιουσιακού στοιχείου, αλλά έχει μεταβιβάσει τον έλεγχο του περιουσιακού στοιχείου.

Απομείωση
Ο Όμιλος και η Εταιρεία αναγνωρίζουν πρόβλεψη ζημιάς έναντι αναμενόμενων πιστωτικών ζημιών για όλα τα χρηματοοικονομικά περιουσιακά στοιχεία που δεν αποτιμούνται στην εύλογη αξία μέσω των αποτελεσμάτων. Οι αναμενόμενες πιστωτικές ζημιές βασίζονται στη διαφορά ανάμεσα σε όλες τις συμβατικές ταμειακές ροές που είναι απαιτητές και όλες τις προεξοφλημένες ταμειακές ροές που ο Όμιλος ή η Εταιρεία προσδοκούν να εισπράξουν. Για τις απαιτήσεις από πελάτες και τα συμβατικά περιουσιακά στοιχεία, ο Όμιλος και η Εταιρεία εφαρμόζουν την απλοποιημένη προσέγγιση για τον υπολογισμό των αναμενόμενων πιστωτικών ζημιών, σύμφωνα με την οποία η πρόβλεψη ζημιάς για ένα χρηματοοικονομικό μέσο επιμετράται σε ποσό ίσο με τις αναμενόμενες πιστωτικές ζημιές καθ' όλη τη διάρκεια ζωής χωρίς να παρακολουθούν τις μεταβολές στον πιστωτικό κίνδυνο.

2.8 Ταμειακά διαθέσιμα και ισοδύναμα
Τα διαθέσιμα περιλαμβάνουν και τα ισοδύναμα των ταμειακών διαθεσίμων, όπως είναι οι καταθέσεις όψεως και οι καταθέσεις προθεσμίας βραχείας διάρκειας και χαμηλού κινδύνου.

2.9 Αποθέματα
Τα αποθέματα αποτιμώνται στη χαμηλότερη αξία μεταξύ του κόστους κτήσεως και της καθαρής ρευστοποιήσιμης αξίας τους. Η καθαρή ρευστοποιήσιμη αξία των αναλώσιμων υλών είναι το καθαρό ποσό που αναμένεται να εισπραχθεί κατά τη συνήθη δραστηριότητα του Ομίλου.
Το κόστος κτήσεως προσδιορίζεται με τη μέθοδο του μέσου σταθμικού κόστους και περιλαμβάνει τις δαπάνες απόκτησης των αποθεμάτων και τα ειδικά έξοδα αγοράς τους όπως

μεταφορικά, ασφάλιστρα κ.λπ. Οι μειώσεις της αξίας των αποθεμάτων, αναγνωρίζονται ως κέρδη ή ζημίες στην περίοδο που προκύπτουν.

2.10 Μετοχικό κεφάλαιο

Οι κοινές μετοχές κατατάσσονται στα ίδια κεφάλαια. Το μετοχικό κεφάλαιο απεικονίζει την αξία των μετοχών της Εταιρείας που έχουν εκδοθεί και είναι σε κυκλοφορία. Το τίμημα που καταβλήθηκε πλέον της ονομαστικής αξίας ανά μετοχή καταχωρείται στον λογαριασμό «Διαφορά από έκδοση μετοχών υπέρ το άρτιο» στα ίδια κεφάλαια.
Άμεσα κόστη για την έκδοση μετοχών εμφανίζονται, μετά την αφαίρεση του σχετικού φόρου εισοδήματος, σε μείωση του προϊόντος της έκδοσης. Το κόστος κτήσεως των ιδίων μετοχών εμφανίζεται αφαιρετικά των ιδίων κεφαλαίων του Ομίλου, μέχρις ότου οι ίδιες μετοχές πωληθούν ή ακυρωθούν. Κάθε κέρδος ή ζημιά, από πώληση ιδίων μετοχών, καθαρό, από άμεσα για τη συναλλαγή λοιπά κόστη και φόρο εισοδήματος (εάν συντρέχει περίπτωση), εμφανίζεται ως αποθεματικό στα Ίδια Κεφάλαια.

2.11 Δανεισμός

Τα δάνεια καταχωρούνται στην εύλογη αξία τους μειωμένα με τα τυχόν άμεσα κόστη για την πραγματοποίηση της συναλλαγής και μεταγενέστερα επιμετρώνται στο αποσβέσιμο κόστος κτήσης.

2.12 Τρέχων και Αναβαλλόμενος φόρος εισοδήματος

Ο τρέχων φόρος εισοδήματος υπολογίζεται για κάθε μία εκ των εταιρειών που συμπεριλαμβάνονται στις ενοποιημένες οικονομικές καταστάσεις βάσει της ισχύουσας φορολογικής νομοθεσίας και με τον εκάστοτε ισχύοντα φορολογικό συντελεστή.
Ο αναβαλλόμενος φόρος εισοδήματος προσδιορίζεται με τη μέθοδο της υποχρέωσης που προκύπτει από τις προσωρινές διαφορές μεταξύ της λογιστικής αξίας και της φορολογικής βάσης των περιουσιακών στοιχείων και των υποχρεώσεων.
Η αναβαλλόμενη φορολογία εισοδήματος, προσδιορίζεται με τη χρήση των φορολογικών συντελεστών που ισχύουν κατά την ημερομηνία του Ισολογισμού και οι οποίοι αναμένεται να εφαρμοστούν, όταν τα στοιχεία διακανονιστούν. Ο αναβαλλόμενος φόρος καταχωρείται ως έξοδο ή έσοδο στην κατάσταση αποτελεσμάτων εκτός αν έχει σχέση με συναλλαγές που επηρεάζουν απευθείας τα ίδια κεφάλαια, οπότε ο αναβαλλόμενος φόρος καταχωρείται επίσης στα Ίδια Κεφάλαια.
Οι αναβαλλόμενες φορολογικές απαιτήσεις καταχωρούνται στην έκταση κατά την οποία θα υπάρξει μελλοντικό φορολογητέο κέρδος για τη χρησιμοποίηση της προσωρινής διαφοράς που δημιουργεί την αναβαλλόμενη φορολογική απαίτηση.

Ο Όμιλος προέβη σε αναδρομική τακτοποίηση αναβαλλόμενης φορολογικής υποχρέωσης. Η επίδραση της αναδρομικής αναδιατύπωσης στις συγκριτικές ενοποιημένες οικονομικές καταστάσεις έχει ως εξής:

	ΧΡΗΣΗ 2016		
	Αρχικά στοιχεία	**Τακτοποίηση**	**Αναμορφωμένα στοιχεία**
Αναβαλλόμενες φορολογικές απαιτήσεις/(υποχρεώσεις)	(7.001.206,41)	8.220.740,72	1.219.534,31
Κέρδη (ζημίες) εις νέον	-20.009.772,62	8.220.740,72	-11.789.031,90

	ΧΡΗΣΗ 2017		
	Αρχικά στοιχεία	**Τακτοποίηση**	**Αναμορφωμένα στοιχεία**
Αναβαλλόμενες φορολογικές απαιτήσεις/(υποχρεώσεις)	(1.614.052,99)	8.220.740,72	6.606.687,73
Κέρδη (ζημίες) εις νέον	-5.053.340,67	8.220.740,72	3.167.400,05

2.13 Παροχές στο προσωπικό

Βραχυπρόθεσμες παροχές
Οι βραχυπρόθεσμες παροχές προς το προσωπικό σε χρήμα και σε είδος αναγνωρίζονται ως έξοδο όταν καθίστανται δουλευμένες.

Παροχές μετά την έξοδο από την υπηρεσία
Η υποχρέωση της εταιρείας προς τα πρόσωπα που απασχολούνται σε αυτή, για την μελλοντική καταβολή παροχών ανάλογα με το χρόνο προϋπηρεσίας του καθενός, προσμετράται και απεικονίζεται με βάση το αναμενόμενο να καταβληθεί δεδουλευμένο δικαίωμα του κάθε εργαζόμενου κατά την ημερομηνία του ισολογισμού, προεξοφλούμενο στη παρούσα αξία του, σε σχέση με τον προβλεπόμενο χρόνο καταβολής του.
Η δέσμευση της καθορισμένης παροχής υπολογίζεται ετησίως με τη χρήση της μεθόδου της προβαλλόμενης πιστωτικής μονάδος (projected unit credit method). Για την προεξόφληση χρησιμοποιούνται τα επιτόκια των μακροπροθέσμων ομολόγων του Ελληνικού Δημοσίου οι ημερομηνίες λήξης των οποίων προσεγγίζουν τα χρονικά όρια της σχετικής υποχρέωσης.

2.14 Προβλέψεις
Οι προβλέψεις δημιουργούνται όταν ο Όμιλος έχει νομική ή τεκμαιρόμενη δέσμευση, ως αποτέλεσμα παρελθόντος γεγονότος, και πιθανολογείται ότι θα απαιτηθεί εκροή οικονομικού οφέλους για την τακτοποίηση της υποχρέωσης. Μελλοντικές ζημίες που συνδέονται με τρέχουσες δραστηριότητες του Ομίλου δεν εγγράφονται ως προβλέψεις.
Οι προβλέψεις επανεξετάζονται σε κάθε ημερομηνία που συντάσσονται οικονομικές καταστάσειςκαι προσαρμόζονται προκειμένου να απεικονίζουν την τρέχουσα καλύτερη δυνατή εκτίμηση.

2.15 Αναγνώριση εσόδων

Τα έσοδα επιμετρώνται στην εύλογη αξία των πωλήσεων αγαθών και παροχής υπηρεσιών προ Φ.Π.Α. και λοιπών φόρων και μετά τις εκπτώσεις και επιστροφές. Τα διεταιρικά έσοδα διαγράφονται πλήρως στις ενοποιημένες οικονομικές καταστάσεις.

Η αναγνώριση των εσόδων γίνεται ως εξής:

Παροχή υπηρεσιών

Τα έσοδα από παροχή υπηρεσιών αναγνωρίζονται ανάλογα με το στάδιο ολοκλήρωσης της συναλλαγής αν το αποτέλεσμα της συναλλαγής μπορεί να εκτιμηθεί αξιόπιστα.

Το έσοδο από παροχή υπηρεσιών αναγνωρίζεται στις λογιστικές περιόδους στις οποίες παρέχονται οι υπηρεσίες.

Πωλήσεις αγαθών

Οι πωλήσεις αγαθών αναγνωρίζονται όταν ο Όμιλος παραδίδει τα αγαθά στους πελάτες, τα αγαθά γίνονται αποδεκτά από αυτούς και η είσπραξη της απαίτησης είναι εύλογα εξασφαλισμένη.

Έσοδα από τόκους

Τα έσοδα από τόκους αναγνωρίζονται βάσει χρονικής αναλογίας και με τη χρήση του πραγματικού επιτοκίου.

Μερίσματα

Τα μερίσματα λογίζονται ως έσοδα, όταν θεμελιώνεται το δικαίωμα είσπραξής τους (εγκρίνονται προς διανομή).

Έσοδα από ενοίκια

Τα έσοδα από ενοίκια λογίζονται στη βάση του δουλευμένου, σύμφωνα με τις ισχύουσες συμβάσεις.

2.16 Μισθώσεις

Μια μίσθωση κατατάσσεται ως χρηματοδοτική αν μεταβιβάζει ουσιαστικά όλους τους κινδύνους και τις ωφέλειες που συνοδεύουν την κυριότητα. Μια μίσθωση κατατάσσεται ως λειτουργική αν δεν μεταβιβάζει ουσιαστικά όλους τους κινδύνους και τις ωφέλειες που συνοδεύουν την κυριότητα.

Λειτουργική

Εκμισθωτής

Εισπράξεις που προκύπτουν από λειτουργικές μισθώσεις καταχωρούνται ως έσοδα με βάση τη σταθερή μέθοδο κατά τη διάρκεια της μίσθωσης.

Μισθωτής

Πληρωμές μισθωμάτων βάσει λειτουργικών μισθώσεων καταχωρούνται στα έξοδα με βάση τη σταθερή μέθοδο κατά τη διάρκεια της μίσθωσης.

Χρηματοδοτική

Εκμισθωτής

Τα κατεχόμενα περιουσιακά στοιχεία που τελούν υπό χρηματοδοτική μίσθωση εμφανίζονται ως απαιτήσεις με ποσό ίσο με την καθαρή επένδυση στην μίσθωση.

Μισθωτής

Κατά την έναρξη της μισθωτικής περιόδου, τα στοιχεία αυτά αναγνωρίζονται ως περιουσιακά στοιχεία (και αντίστοιχες υποχρεώσεις) στην Κατάσταση Οικονομικής Θέσης, με ποσό ίσο προς την εύλογη αξία της μισθούμενης ιδιοκτησίας ή αν είναι χαμηλότερη, με την παρούσα αξία των ελάχιστων καταβολών μισθωμάτων, η κάθε μια προσδιοριζομένη κατά την έναρξη της μίσθωσης.

2.17 Διανομή μερισμάτων

Η διανομή των μερισμάτων καταχωρείται ως υποχρέωση στις οικονομικές καταστάσεις της χρήσης κατά την οποία η πρόταση διανομής της Διοίκησης εγκρίνεται από την Γενική Συνέλευση των Μετόχων.

2.18 Κρατικές επιχορηγήσεις

Οι κρατικές επιχορηγήσεις καταχωρούνται στις οικονομικές καταστάσεις όταν υπάρχει εύλογη διασφάλιση ότι θα εισπραχθούν και ότι η εταιρεία θα συμμορφωθεί με τους όρους και τις προϋποθέσεις που έχουν τεθεί για την καταβολή τους. Οι επιχορηγήσεις που καλύπτουν πραγματοποιηθέντα έξοδα αναγνωρίζονται ως έσοδο της περιόδου εντός της οποίας πραγματοποιήθηκαν τα επιχορηγούμενα έξοδα. Οι επιχορηγήσεις που καλύπτουν το κόστος αποκτηθέντων περιουσιακών στοιχείων αναγνωρίζονται ως υποχρεώσεις και μεταφέρονται στα έσοδα κατά τη διάρκεια της ωφέλιμης ζωής του επιχορηγηθέντος περιουσιακού στοιχείου.

3. Διαχείριση χρηματοοικονομικού κινδύνου

Η διαχείριση των χρηματοοικονομικών κινδύνων διαδραματίζει σημαντικό ρόλο στο πλαίσιο της συνολικής διαχείρισης κινδύνου. Τα χρηματοοικονομικά προϊόντα που χρησιμοποιεί ο Όμιλος αποτελούνται κυρίως από μετρητά, τραπεζικές καταθέσεις όψεως και προθεσμίας, βραχυπρόθεσμες απαιτήσεις και υποχρεώσεις, τραπεζικούς δανειακούς λογαριασμούς και ορισμένες άλλες μορφές χρηματοδότησης.

Κίνδυνος επιτοκίων

Ο κίνδυνος επιτοκίων είναι ο κίνδυνος που διατρέχει ο Όμιλος να επιβαρυνθεί με υψηλότερους χρεωστικούς τόκους εξαιτίας δυσμενών μεταβολών στα επιτόκια αγοράς.

Ο Όμιλος είναι εκτεθειμένος σε κίνδυνο ταμειακών ροών από διακυμάνσεις στα επιτόκια των δανειακών του υποχρεώσεων κυμαινόμενου επιτοκίου. Συνεπώς, το κόστος δανεισμού δύναται να αυξάνεται ως αποτέλεσμα αλλαγών των επιτοκίων.

Από πλευράς «ανάλυσης ευαισθησίας» μια μείωση των επιτοκίων κατά 1,00% θα μείωνε, για τη χρήση του 2018, τα χρηματοοικονομικά έξοδα του Ομίλου περίπου κατά το ποσό των € 1,19 εκατ. ενώ μια ισοποσοστιαία αύξηση των επιτοκίων θα αύξανε τα χρηματοοικονομικά έξοδα του Ομίλου, για τη χρήση του 2018, περίπου κατά το ποσό των € 1,19 εκατ.

Πιστωτικός κίνδυνος

Ο Όμιλος είναι εκτεθειμένος κατά κύριο λόγο σε πιστωτικό κίνδυνο που προκύπτει από απαιτήσεις από το Ελληνικό Δημόσιο και πιο συγκεκριμένα από Ασφαλιστικά Ταμεία και Ασφαλιστικούς Οργανισμούς, καθώς ο κύριος όγκος των συναλλαγών αφορά πελάτες-ιδιώτες που είναι ασφαλισμένοι στον Εθνικό Οργανισμό Παροχής Υπηρεσιών Υγείας (Ε.Ο.Π.Υ.Υ.).

Όσον αφορά τους πελάτες-ιδιώτες που δεν έχουν ασφάλεια ή ασφαλισμένους ασθενείς για το επιπλέον ποσό που δεν καλύπτεται από την ασφάλεια τους, ο Όμιλος διαθέτει τμήμα πιστωτικού ελέγχου το οποίο χρησιμοποιώντας την παρεχόμενη πληροφόρηση από το μηχανογραφικό σύστημα, σχετικά με το μέγεθος και την έκταση των πιστώσεων αλλά και λαμβάνοντας όλα τα δυνατά μέτρα αξιολόγησης της οικονομικής κατάστασης και της πιστοληπτικής ικανότητας των πελατών, παρεμβαίνει με άμεση πληροφόρηση προς τη Διοίκηση.

Κίνδυνος ρευστότητας

Ο κίνδυνος ρευστότητας προκύπτει από την ενδεχόμενη αδυναμία του Ομίλου να εξοφλήσει τις υποχρεώσεις του όταν λήγουν. Για την διαχείριση του κινδύνου αυτού ο Όμιλος παρακολουθεί τις χρηματοροές του έτσι ώστε να εξασφαλίζονται τα αναγκαία χρηματικά διαθέσιμα. Η ρευστότητα του Ομίλου παρακολουθείται από την Διοίκηση σε τακτά χρονικά διαστήματα.

Οι χρηματοοικονομικές υποχρεώσεις σε επίπεδο Εταιρείας και Ομίλου, ταξινομημένες βάσει της ημερομηνίας λήξεώς τους, αναλύονται στον παρακάτω πίνακα:

ΙΑΣΩ Α.Ε. - ΧΡΗΣΗ 2018	**έως 1 έτος**	**από 1 έως 2 έτη**	**από 2 έως 5 έτη**	**άνω των 5 ετών**
Προμηθευτές & λοιπές βραχυπρόθεσμες υποχρεώσεις	13.113.269,95	0,00	0,00	0,00
Τρέχων φόρος εισοδήματος	0,00	0,00	0,00	0,00
Δάνεια	3.500.000,00	9.500.000,00	21.000.250,00	0,00
Λοιπές μακροπρόθεσμες υποχρεώσεις	0,00	0,00	0,00	50.021,85
Σύνολο	**16.613.269,95**	**9.500.000,00**	**21.000.250,00**	**50.021,85**

ΙΑΣΩ Α.Ε. - ΧΡΗΣΗ 2017	έως 1 έτος	από 1 έως 2 έτη	από 2 έως 5 έτη	άνω των 5 ετών
Προμηθευτές & λοιπές βραχυπρόθεσμες υποχρεώσεις	14.241.433,20	0,00	0,00	0,00
Τρέχων φόρος εισοδήματος	0,00	0,00	0,00	0,00
Δάνεια	12.043.997,74	9.500.000,00	36.933.250,00	0,00
Λοιπές μακροπρόθεσμες υποχρεώσεις	0,00	0,00	0,00	50.021,85
Σύνολο	**26.285.430,94**	**9.500.000,00**	**36.933.250,00**	**50.021,85**

ΟΜΙΛΟΣ - ΧΡΗΣΗ 2018	έως 1 έτος	από 1 έως 2 έτη	από 2 έως 5 έτη	άνω των 5 ετών
Προμηθευτές & λοιπές βραχυπρόθεσμες υποχρεώσεις	22.492.764,39	0,00	0,00	0,00
Υποχρεώσεις από συμβάσεις χρηματοδοτικής μίσθωσης	207.383,80	219.627,70	639.200,60	0,00
Τρέχων φόρος εισοδήματος	0,00	0,00	0,00	0,00
Δάνεια	32.567.741,83	15.000.000,00	56.540.250,00	0,00
Λοιπές μακροπρόθεσμες υποχρεώσεις (*)	0,00	0,00	0,00	52.221,85
Σύνολο	**55.267.890,02**	**15.219.627,70**	**57.179.450,60**	**52.221,85**

ΟΜΙΛΟΣ - ΧΡΗΣΗ 2017	έως 1 έτος	από 1 έως 2 έτη	από 2 έως 5 έτη	άνω των 5 ετών
Προμηθευτές & λοιπές βραχυπρόθεσμες υποχρεώσεις	27.352.090,97	0,00	0,00	0,00
Υποχρεώσεις από συμβάσεις χρηματοδοτικής μίσθωσης	195.822,46	207.383,80	698.549,00	160.279,28
Τρέχων φόρος εισοδήματος	131.647,20	0,00	0,00	0,00
Δάνεια	34.339.070,48	15.000.000,00	77.973.250,00	0,00
Λοιπές μακροπρόθεσμες υποχρεώσεις (*)	0,00	0,00	0,00	52.221,85
Σύνολο	**62.018.631,11**	**15.207.383,80**	**78.671.799,00**	**212.501,13**

(*) Στις υποχρεώσεις του Ομίλου, δεν περιλαμβάνεται ποσό € 5.424.819,02 και € 5.764.746,54 της χρήσης 1/1-31/12/2018 και της χρήσης 1/1-31/12/2017 αντίστοιχα, τα οποία αφορούν προεισπραγμένα έσοδα φύλαξης βλαστοκυττάρων επομένων χρήσεων.

Διαχείριση Κεφαλαίου

Οι στόχοι του Ομίλου και της Εταιρείας σχετικά με την διαχείριση του κεφαλαίου είναι η διασφάλιση και διατήρηση της απρόσκοπτης λειτουργίας τους και παράλληλα η μεγιστοποίηση της αξίας προς όφελος των μετόχων.

Ο Όμιλος και η Εταιρεία διαχειρίζονται την κεφαλαιακή διάρθρωση και πραγματοποιούν προσαρμογές προκειμένου να εναρμονίζονται με τις αλλαγές στο οικονομικό περιβάλλον. Για τη διατήρηση ή την προσαρμογή της κεφαλαιακής διάρθρωσης, ο Όμιλος και η Εταιρεία έχουν τη δυνατότητα να προσαρμόσουν την μερισματική τους πολιτική προς τους μετόχους, να επιστρέψουν κεφάλαιο στους μετόχους, να προβούν σε Αύξηση Μετοχικού Κεφαλαίου ή τέλος, να εκποιήσουν περιουσιακά τους στοιχεία.

Για την διαχείριση κεφαλαίου, ένα σημαντικό μέσο είναι η χρήση του δείκτη μόχλευσης (ο δείκτης του καθαρού δανεισμού προς τα Ίδια Κεφάλαια), ο οποίος παρακολουθείται σε επίπεδο Ομίλου. Στον υπολογισμό του καθαρού δανεισμού περιλαμβάνονται τα τοκοφόρα δάνεια, μείον τα ταμειακά διαθέσιμα και ταμειακά ισοδύναμα και τα λοιπά κυκλοφορούντα χρηματοοικονομικά περιουσιακά στοιχεία.

Στον παρακάτω πίνακα εμφανίζεται ο δείκτης μόχλευσης για το 2018 σε σύγκριση με το 2017:

ΟΜΙΛΟΣ	**31/12/2018**	**31/12/2017**
Σύνολο Δανείων	105.174.203,93	128.574.355,02
Μείον: Ταμειακά Διαθέσιμα & Ισοδύναμα	-25.128.139,27	-15.976.794,05
Μείον: Διαθέσιμα Προς Πώληση Χρηματοοικονομικά Στοιχεία	0,00	0,00
Μείον: Χρηματ/κά στοιχεία σε εύλογη αξία μέσω αποτελεσμάτων	0,00	0,00
Καθαρός Δανεισμός	**80.046.064,66**	**112.597.560,97**
Ίδια Κεφάλαια	141.860.069,86	123.478.851,62
Δείκτης Μόχλευσης	**0,56**	**0,91**

Από τη σχετική νομοθεσία προβλέπονται συγκεκριμένες διατάξεις αναφορικά με τα Ίδια Κεφάλαια που έχουν ως εξής:
Η απόκτηση ιδίων μετοχών, με εξαίρεση την περίπτωση της απόκτησης με σκοπό την διανομή τους στους εργαζομένους, δεν μπορεί να υπερβαίνει το 10% του καταβλημένου μετοχικού κεφαλαίου και δεν μπορεί να έχει ως αποτέλεσμα την μείωση των Ιδίων Κεφαλαίων σε ποσό κατώτερο από το οριζόμενο στην παράγραφο 1 του άρθρου 159 του Ν. 4548/2018.

Σε περίπτωση που το σύνολο των Ιδίων Κεφαλαίων της εταιρείας, γίνει κατώτερο από το ½ του μετοχικού κεφαλαίου, το Διοικητικό Συμβούλιο υποχρεούται να συγκαλέσει την Γενική Συνέλευση, μέσα σε προθεσμία έξι μηνών από την λήξη της χρήσης, με θέμα την λύση της εταιρείας ή την υιοθέτηση άλλου μέτρου.

Κάθε έτος αφαιρείται το ένα εικοστό (1/20) τουλάχιστον των καθαρών κερδών για σχηματισμό τακτικού αποθεματικού. Η αφαίρεση για σχηματισμό αποθεματικού παύει να είναι υποχρεωτική, μόλις τούτο φθάσει το ένα τρίτο (1/3) τουλάχιστον του κεφαλαίου. Το τακτικό αποθεματικό χρησιμοποιείται αποκλειστικά πριν από κάθε διανομή μερίσματος προς εξίσωση του τυχόν χρεωστικού υπολοίπου της κατάστασης αποτελεσμάτων.

Η καταβολή ετησίου μερίσματος στους μετόχους διέπεται από τις διατάξεις των άρθρων 159-161 Ν. 4548/2018, σύμφωνα με τις οποίες δεν μπορεί να γίνει οποιαδήποτε διανομή στους μετόχους, εφόσον, κατά την ημερομηνία λήξης της τελευταίας χρήσης, το σύνολο των Ιδίων Κεφαλαίων της εταιρείας (καθαρή θέση), όπως προσδιορίζονται στο νόμο, είναι ή, ύστερα από τη διανομή αυτή, θα γίνει κατώτερο από το ποσό του κεφαλαίου, προσαυξημένου με:

(α) τα αποθεματικά, των οποίων η διανομή απαγορεύεται από το νόμο ή το καταστατικό,

(β) τα λοιπά πιστωτικά κονδύλια της καθαρής θέσης, τα οποία δεν επιτρέπεται να διανεμηθούν, και

(γ) τα ποσά των πιστωτικών κονδυλίων της κατάστασης αποτελεσμάτων, που δεν αποτελούν πραγματοποιημένα κέρδη. Το ποσό του κεφαλαίου που προβλέπεται στο προηγούμενο εδάφιο μειώνεται κατά το ποσό του κεφαλαίου που έχει καλυφθεί αλλά δεν έχει καταβληθεί, όταν το τελευταίο δεν εμφανίζεται στο ενεργητικό του ισολογισμού.

Το ελάχιστο μέρισμα υπολογίζεται επί των καθαρών κερδών, ύστερα από αφαίρεση της κράτησης για σχηματισμό τακτικού αποθεματικού και των λοιπών πιστωτικών κονδυλίων της κατάστασης αποτελεσμάτων, που δεν προέρχονται από πραγματοποιημένα κέρδη.

Το ελάχιστο μέρισμα ορίζεται σε ποσοστό τριάντα πέντε τοις εκατό (35%) των καθαρών κερδών μετά τις μειώσεις της προηγούμενης παραγράφου και καταβάλλεται σε μετρητά. Με

απόφαση της γενικής συνέλευσης που λαμβάνεται με αυξημένη απαρτία και πλειοψηφία μπορεί να μειωθεί το ως άνω ποσοστό, όχι όμως κάτω του δέκα τοις εκατό (10%). Μη διανομή του ελάχιστου μερίσματος επιτρέπεται μόνο με απόφαση της γενικής συνέλευσης, που λαμβάνεται με την αυξημένη απαρτία των παραγράφων 3 και 4 του άρθρου 130 Ν. 4548/2018 και πλειοψηφία ογδόντα τοις εκατό (80%) του εκπροσωπουμένου στη Συνέλευση κεφαλαίου.

Με απόφαση της Γενικής Συνέλευσης που λαμβάνεται με αυξημένη απαρτία και πλειοψηφία είναι δυνατόν τα κέρδη που είναι διανεμητέα ως ελάχιστο μέρισμα να κεφαλαιοποιηθούν και να διανεμηθούν σε όλους τους μετόχους με μορφή μετοχών, υπολογιζόμενων στην ονομαστική τους αξία.

Με απόφαση της Γενικής Συνέλευσης, που λαμβάνεται με αυξημένη απαρτία και πλειοψηφία, είναι δυνατόν τα κέρδη, που είναι διανεμητέα ως ελάχιστο μέρισμα, να χορηγηθούν με μορφή τίτλων ημεδαπών ή αλλοδαπών εταιρειών, εισηγμένων σε ρυθμιζόμενη αγορά, ή ιδίων τίτλων τους οποίους έχει στην κυριότητά της η εταιρεία, εφόσον είναι και αυτοί εισηγμένοι, με την επιφύλαξη της τήρησης της αρχής της ίσης μεταχείρισης των μετόχων και με την προϋπόθεση ότι οι ως άνω τίτλοι θα αποτελέσουν αντικείμενο αποτίμησης, σύμφωνα με τα άρθρα 17 και 18 του Ν. 4548/2018. Διανομή άλλων περιουσιακών στοιχείων αντί μετρητών είναι επιτρεπτή με τις παραπάνω προϋποθέσεις μόνο ύστερα από ομόφωνη απόφαση όλων των μετόχων. Η παρούσα παράγραφος εφαρμόζεται στις εταιρείες που υπόκεινται σε υποχρεωτικό ή σε προαιρετικό έλεγχο από ορκωτό ελεγκτή λογιστή ή ελεγκτική εταιρεία.

Οι ανωτέρω παράγραφοι εφαρμόζονται αναλόγως και στη διανομή των περαιτέρω κερδών. Στην περίπτωση αυτή η γενική συνέλευση αποφασίζει επί όλων των σχετικών θεμάτων με απλή απαρτία και πλειοψηφία.

Η εταιρεία συμμορφώνεται πλήρως με τις σχετικές διατάξεις που επιβάλλονται από την νομοθεσία σε σχέση με τα Ίδια Κεφάλαια.

4. Σημαντικές λογιστικές εκτιμήσεις και κρίσεις της Διοικήσεως

Οι εκτιμήσεις και οι κρίσεις της Διοίκησης είναι υπό συνεχή επανεξέταση και βασίζονται σε ιστορικά δεδομένα αλλά και εκτιμήσεις και παραδοχές σχετικά με την εξέλιξη των μελλοντικών γεγονότων. Τα πραγματικά αποτελέσματα ενδέχεται να διαφέρουν από αυτές τις εκτιμήσεις.
Οι εκτιμήσεις και παραδοχές που ενέχουν σημαντικό κίνδυνο να προκαλέσουν ουσιώδεις προσαρμογές στις λογιστικές αξίες των περιουσιακών στοιχείων και των υποχρεώσεων στους επόμενους 12 μήνες έχουν ως εξής:

Φόροι

Σε περίπτωση φορολογικού ελέγχου, αν οι τελικοί φόροι που θα προσδιορισθούν από την φορολογική αρχή, είναι διαφορετικοί από τα ποσά που είχαν αναγνωρισθεί αρχικά, οι διαφορές αυτές θα επηρεάσουν τα αποτελέσματα στη χρήση που ο προσδιορισμός των φορολογικών διαφορών θα λάβει χώρα.

Επίδικες υποθέσεις

Ο Όμιλος διενεργεί εκτιμήσεις αναφορικά με τις εκκρεμείς δικαστικές υποθέσεις και προβαίνει σε προβλέψεις εάν κρίνει ότι θα επηρεαστούν ουσιωδώς τα λογιστικά υπόλοιπα των περιουσιακών στοιχείων και υποχρεώσεων της Εταιρείας και του Ομίλου. Οι εκτιμήσεις κρίνονται σημαντικές αλλά μη δεσμευτικές. Τα πραγματικά μελλοντικά αποτελέσματα ενδέχεται να διαφέρουν από τις ανωτέρω εκτιμήσεις.

Επισφαλείς Πελάτες

Ο Όμιλος και η Εταιρεία εφαρμόζουν την απλοποιημένη προσέγγιση του Δ.Π.Χ.Α. 9 για τον υπολογισμό των αναμενόμενων πιστωτικών ζημιών, σύμφωνα με την οποία, η πρόβλεψη ζημιάς επιμετράται πάντοτε σε ποσό ίσο με τις αναμενόμενες πιστωτικές ζημιές καθ' όλη τη διάρκεια ζωής για τις απαιτήσεις από πελάτες και τα συμβατικά περιουσιακά στοιχεία.

4.1 Ε.Ο.Π.Υ.Υ. και συναφή θέματα

Ο Εθνικός Οργανισμός Παροχής Υπηρεσιών Υγείας (Ε.Ο.Π.Υ.Υ.) είναι Νομικό Πρόσωπο Δημοσίου Δικαίου το οποίο αποτελεί αγοραστή υπηρεσιών υγείας στην Ελλάδα. Ο Οργανισμός συστάθηκε με τον νόμο 3918/2011 και ξεκίνησε τη λειτουργία του την 1η Ιανουαρίου 2012. Η συνεργασία των εταιρειών του Ομίλου ΙΑΣΩ αλλά και των άλλων παρόχων υπηρεσιών Υγείας με τον Ε.Ο.Π.Υ.Υ. άρχισε τον Ιανουάριο του 2012 στο πλαίσιο συμφωνίας που είχε συναφθεί στο τέλος του 2011.
Ενώ ο Ε.Ο.Π.Υ.Υ. αποτέλεσε υπό όρους σημαντικό επίτευγμα, στην πορεία εξελίχθηκε σε έναν Οργανισμό με πολλά προβλήματα τα οποία στην πλειοψηφία τους τα υφίστανται οι ιδιώτες πάροχοι. Τα σοβαρότερα από αυτά σχετίζονται με την σταδιακή ένταξη όλων των ασφαλιστικών ταμείων στον Οργανισμό με άτακτο τρόπο και ιδίως χωρίς τους απαραίτητους οικονομικούς πόρους. Συνεπώς, ο Ε.Ο.Π.Υ.Υ. από την πρώτη στιγμή έχει να επιδείξει ελλειμματικούς προϋπολογισμούς και πολύ σοβαρά θέματα ρευστότητας. Χωρίς την απαραίτητη οργάνωση, χωρίς τους αναγκαίους ανθρώπινους και οικονομικούς πόρους, ήταν φυσικό να αποτύχει στους περισσότερους στόχους και στις υψηλές για πολλούς προσδοκίες.
Η συνεργασία με τον Ε.Ο.Π.Υ.Υ. συνδυάστηκε με την καθιέρωση των Κ.Ε.Ν. που προκάλεσαν διαφοροποιήσεις στην τιμολόγηση των υπηρεσιών νοσηλείας, τα οποία βεβαίως δεν έχουν σχέση με τα γνωστά D.R.G.s. Τα Κ.Ε.Ν., παρά τα προβλήματα, αποτέλεσαν μια νέα βάση τιμολόγησης που όμως και αυτή αλλοιώθηκε στη συνέχεια. Έγιναν αλλαγές ασύμβατες και ασυσχέτιστες με τα κόστη των Ιατρικών πράξεων σε πολλά Κ.Ε.Ν. Τα Κ.Ε.Ν. υπέστησαν αλλοιώσεις και μέσω της καθιέρωσης του νέου Ε.Κ.Π.Υ. (Ενιαίου Κανονισμού Παροχών Υγείας) αλλά και μέσω αποφάσεων είτε του Δ.Σ. του Ε.Ο.Π.Υ.Υ. είτε ερμηνευτικών εγκυκλίων

των υπηρεσιών του. Η καθιέρωση κλειστών προϋπολογισμών επί των μειωμένων οικονομικών πόρων του Ε.Ο.Π.Υ.Υ. και η καθιέρωση των μηχανισμών Rebate & Claw back που καθιερώθηκαν με τον Ν. 4172/2013, τα ποσοστά των οποίων διαμορφώθηκαν σε ύψη πρωτοφανή, ήταν από τα θέματα που επηρέασαν και επηρεάζουν αρνητικά τις σχέσεις συνεργασίας όλων των ιδιωτών παρόχων, μεταξύ των οποίων και των ιδιωτικών κλινικών με τον Ε.Ο.Π.Υ.Υ. και τα συναρμόδια Υπουργεία. Ως εκ τούτου αξίζουν ειδικής αναφοράς.

4.1.1 Άρθρο 100 του Ν.4172/2013 όπως ισχύει την 31/12/2018

Σύμφωνα με τις διατάξεις του άρθρου 100 του Ν.4172/2013 (Φ.Ε.Κ. Α'167/23.7.2013), όπως ισχύουν την 31/12/2018, καθορίστηκαν τα εξής:

α) ο αυτόματος μηχανισμός επιστροφών (Claw back) των δαπανών νοσηλείας σε κλειστό προϋπολογισμό ανά Υγειονομική Υπηρεσία, διαγνωστικών εξετάσεων και φυσικοθεραπείας για τα έτη 2013-2015. Η μηνιαία δαπάνη του Ε.Ο.Π.Υ.Υ. για ιδιωτικές κλινικές, κέντρα αποκατάστασης, ψυχιατρικές κλινικές, μονάδες αιμοκάθαρσης, και κάθε άλλη ιδιωτική ή ειδικού καθεστώτος μονάδα παροχής υπηρεσιών υγείας και (κάθε είδους) διαγνωστικές εξετάσεις, νοσηλεία και φυσιοθεραπείες που παρέχονται από συμβεβλημένους ιδιώτες παρόχους υπηρεσιών υγείας, δεν μπορεί να υπερβαίνει το 1/12 των εγκεκριμένων πιστώσεων του προϋπολογισμού του Ε.Ο.Π.Υ.Υ.

β) η διαδικασία κλιμακούμενου ποσοστού επί των οφειλών του Ε.Ο.Π.Υ.Υ. για νοσήλια, διαγνωστικές εξετάσεις και φυσικοθεραπείες των ασφαλισμένων του προς τους συμβεβλημένους ιδιώτες παρόχους καθώς και ο τρόπος απόδοσης του ποσού επιστροφής (Rebate). Πιο συγκεκριμένα καθορίζεται το ποσό της επιστροφής να γίνεται σε μηνιαία βάση και να αποδίδεται από τους υπόχρεους εντός μηνός από την έγγραφη ή ηλεκτρονική ατομική τους ειδοποίηση. Επίσης παρέχει τη δυνατότητα στον Ε.Ο.Π.Υ.Υ. συμψηφισμού των ποσών αυτών με υποχρεώσεις του Οργανισμού.

γ) οι δαπάνες θα αναγνωρίζονται στην περίπτωση που υποβάλλονται τις πρώτες 20 ημέρες από τη λήξη εκάστου ημερολογιακού μήνα.

δ) ο καθορισμός των βραχυπρόθεσμων και μακροπρόθεσμων μέτρων ελέγχου της συνταγογράφησης και εκτέλεσης των εργαστηριακών πράξεων, καθώς και η εφαρμογή των ορίων ανά γεωγραφική περιοχή και τον καθορισμό ορίων δαπανών ανά νομό και πάροχο και

ε) τα μέγιστα όρια δαπανών του 2014, τόσο σε ετήσια όσο και σε μηνιαία βάση για όλους τους ιδιώτες παρόχους που έχουν σύμβαση συνεργασίας με τον Ε.Ο.Π.Υ.Υ. Επίσης καθορίζουν ότι το σύνολο του ετήσιου προϋπολογισμού της δαπάνης του Ε.Ο.Π.Υ.Υ. για όλες τις υπηρεσίες που θα παράσχουν οι ιδιωτικοί πάροχοι δεν δύναται να υπερβεί στο 2013 το ποσό των € 930 εκατ. και αντίστοιχα στα έτη 2014 και 2015 δεν μπορεί να υπερβεί τα € 890,1 εκατ. ετησίως. Το σημαντικότερο από τα ποσά που είναι χρήσιμο να αναφερθεί είναι αυτό των υπηρεσιών κλειστής νοσηλείας των ιδιωτικών κλινικών που ορίζεται στο ποσό των € 225 εκατ. για το 2013, στο ποσό των € 235 εκατ. για τα έτη 2014-2016 και στο ποσό των € 265 εκατ. για τα έτη 2017-2018.

Από 1/1/2016 η εκκαθάριση των υποβολών και οι πληρωμές των παρόχων από τον Ε.Ο.Π.Υ.Υ. υλοποιούνται στο πλαίσιο μιας νέας διαδικασίας, η οποία ορίζεται με το άρθρο 90 του Ν.4368/2016 «Μέτρα για την επιτάχυνση του κυβερνητικού έργου και άλλες διατάξεις» (ΦΕΚ 21/21.2.2016). Οι δαπάνες των παρόχων υγείας πλην φαρμακοποιών, που πραγματοποιήθηκαν από την 1/1/2016 και υποβάλλονται στις αρμόδιες υπηρεσίες του Ε.Ο.Π.Υ.Υ. εκκαθαρίζονται με δειγματοληψία, η οποία σε κάθε περίπτωση δεν μπορεί να αφορά ποσοστό μικρότερο του πέντε τοις εκατό (5%) του συνολικού αριθμού των υποβαλλομένων δικαιολογητικών δαπανών ασφαλισμένων εκάστου παρόχου και κατ' ελάχιστο αριθμό 10 δικαιολογητικών δαπάνης. Σε περίπτωση που κατά την ανωτέρω εκκαθάριση εκάστου παρόχου διαπιστωθεί ποσοστό μη αποδεκτών δικαιολογητικών δαπανών ασφαλισμένων, το ποσοστό αυτό ανάγεται στο σύνολο της υποβληθείσας δαπάνης του παρόχου, με αντίστοιχη περικοπή στη πράξη τελικής εκκαθάρισης. Η προαναφερόμενη διαδικασία έχει βελτιώσει αρκετά ζητήματα εκκαθάρισης των

υποβολών, αλλά παρουσιάζει και κάποια σημαντικά προβλήματα που έχουν τεθεί υπόψη της διοίκησης του Ε.Ο.Π.Υ.Υ. και αναμένονται οι βελτιωτικές κινήσεις που έχει υποσχεθεί η διοίκησή του. Αυτές αφορούν την υποκειμενικότητα και τα λάθη των ελεγκτών, την αδυναμία υποστήριξης των ενστάσεων από τους παρόχους, τις αδικαιολόγητες καθυστερήσεις εκκαθάρισης των υποβολών με ενστάσεις, την ανεπάρκεια για ορισμένα θέματα του πληροφοριακού συστήματος και τις ελλείψεις στην πληροφόρηση και ενημέρωση των παρόχων.
Ο Ε.Ο.Π.Υ.Υ. δύναται να ελέγξει οριστικά και να εκκαθαρίσει τις μη εκκαθαρισθείσες οφειλές προς τους παρόχους του, πλην φαρμακοποιών και νοσοκομείων Ε.Σ.Υ., που αφορούν τα έτη 2012-2015, σύμφωνα με τα οριζόμενα στο εδάφιο 1 του άρθρου 90 του Ν.4368/2016. Από την εφαρμογή του παρόντος εξαιρούνται οι συμβεβλημένοι πάροχοι που έχουν υπαχθεί στη διαδικασία του άρθρου 100 παρ. 6 του Ν.4172/2013 (Α΄ 167).

4.1.2 Κοινοποιηθέντα σημειώματα εντός του 2018

Στις 8/3/2018 και στις 21/5/2018 κοινοποιήθηκαν τα σημειώματα για το ποσό της αυτόματης επιστροφής για claw back του Α΄ και Β΄ Εξαμήνου του 2017 αντίστοιχα, τα οποία υπολογίστηκαν βάσει της υπ΄αριθμ. Γ3γ/Γ.Π/37400 (ΦΕΚ Β’1752/19.05.17) όπως τροποποιήθηκε με την ΕΑΛΕ/Γ.Π. 1560 (ΦΕΚ Β΄26/15.01.2018) «Επιτρεπόμενα όρια δαπανών του Εθνικού Οργανισμού Παροχής Υπηρεσιών Υγείας» έτους 2017.

Για τα παραπάνω κοινοποιηθέντα σημειώματα οι εταιρείες του Ομίλου εξέδωσαν και κοινοποίησαν προς τον Ε.Ο.Π.Υ.Υ., αποκλειστικά και μόνο για λόγους φορολογικής συμμόρφωσης σύμφωνα με την ΠΟΛ.1191/12.8.2014 και την ΠΟΛ 1113/2.6.2015, πιστωτικά τιμολόγια για τη περίοδο αυτή.

4.1.3 Προβλέψεις και Εκτιμήσεις

Μέχρι στιγμής δεν μπορεί να οριστικοποιηθεί το ακριβές ποσό του rebate και claw back που αντιστοιχεί σε κάθε κλινική λόγω: 1) της μη ολοκλήρωσης του ελέγχου και εκκαθάρισης των υποβολών των ιδιωτικών κλινικών για τα έτη 2012-2015, 2) της αδυναμίας να υπολογιστεί η ακριβής ποσοτικοποίηση του προϋπολογισμού και του claw back που αντιστοιχεί σε κάθε κλινική του Ομίλου καθώς ο Ε.Ο.Π.Υ.Υ. δεν έχει γνωστοποιήσει όλα τα δεδομένα και παραμέτρους (κλάδου και κλινικών ξεχωριστά), που μπορούν να οδηγήσουν σε αξιόπιστο προσδιορισμό των αντίστοιχων ποσών και 3) της αδυναμίας ολοκλήρωσης της διαδικασίας ελέγχου και οριστικοποίησης των περικοπών rebate και claw back για τα έτη 2014 και 2015.
Παρόλα αυτά, οι εταιρείες του Ομίλου ΙΑΣΩ προέβησαν συνολικά σε εκτιμήσεις για περικοπή rebate και claw back, μειώνοντας τον Κύκλο εργασιών και τα Ίδια Κεφάλαιά τους για την περίοδο 1/1/2013 έως 31/12/2018 κατά € 54,36 εκατ. και € 72,06 εκατ. για την Εταιρεία και τον Όμιλο αντίστοιχα. Εκτιμούμε ότι οι προβλέψεις αυτές είναι επαρκείς με βάση τα σημερινά δεδομένα.

4.1.4 Νομικές ενέργειες

Οι εταιρείες του Ομίλου ΙΑΣΩ ως μέλη του Σ.Ε.Κ. έχουν προβεί σε νομικές ενέργειες και έχουν εκφράσει τις διαφωνίες και τις επιφυλάξεις τους στους αρμόδιους φορείς, αλλά και σε όργανα της Ευρωπαϊκής Ένωσης, αναφορικά με τις περικοπές των μηχανισμών claw back και rebate. Εκτός από τις μέχρι σήμερα νομικές προσφυγές, θα συμμετάσχουν και σε όποια άλλη συλλογική προσφυγή του Σ.Ε.Κ. Επιπροσθέτως, οι εταιρείες του Ομίλου ΙΑΣΩ υπέβαλλαν και ατομικές προσφυγές κατά των μέχρι σήμερα κοινοποιηθέντων σημειωμάτων περικοπών και έχουν εκφράσει τις επιφυλάξεις τους να προσφύγουν και κατά οποιασδήποτε νέας απόφασης περικοπής, ιδίως μάλιστα εάν αυτές έχουν οριστικό χαρακτήρα.
Πολιτική η οποία θα συνεχιστεί και για το τρέχον έτος σε όσες εταιρείες έχουν κοινοποιηθεί οριστικά σημειώματα για claw back.

Σύμφωνα με το αρθ. 52 του Ν. 4430/2016, «1α) Ο Εθνικός Οργανισμός Παροχής Υπηρεσιών Υγείας (Ε.Ο.Π.Υ.Υ.) θα χρηματοδοτηθεί από τον Κρατικό Προϋπολογισμό τα οικονομικά έτη 2016 και 2017 για την εξόφληση ληξιπρόθεσμων οφειλών του Οργανισμού, όπως αυτές είχαν διαμορφωθεί στις 30/4/2016 προς τα Φαρμακεία, λοιπούς συμβεβλημένους ιδιώτες παρόχους υπηρεσιών υγείας (ιατρούς, κλινικές, διαγνωστικά κέντρα, εργαστήρια κ.λπ.), φαρμακευτικές εταιρείες, προμηθευτές υγειονομικού και λοιπού υλικού κ.λπ. και β) ως ληξιπρόθεσμες υποχρεώσεις του Ε.Ο.Π.Υ.Υ. νοούνται εκείνες που αφορούν τα πριν τις 31/12/2012 έτη και για τις οποίες έχουν εκδοθεί τα προβλεπόμενα κατά περίπτωση, κατά το χρόνο υποβολής, παραστατικά στοιχεία και οι οποίες δεν έχουν εξοφληθεί.». Υπενθυμίζεται ότι οι εταιρείες του Ομίλου ΙΑΣΩ έχουν προβεί σε νομικές ενέργειες διεκδίκησης των ανεξόφλητων υπολοίπων της περιόδου αυτής.
Στη συνέχεια με το άρθρο 34 παρ. 4.α. του Ν. 4447/2016, Φ.Ε.Κ. Α 241/23.12.2016 ορίστηκαν τα ποσοστά έκπτωσης που αφορά τις οφειλές, προ Φ.Π.Α., του Ε.Ο.Π.Υ.Υ. προς τους ιδιώτες παρόχους υπηρεσιών υγείας που είναι σύμφωνα με την παράγραφο Α(β) για Ιδιωτικές Κλινικές, Κέντρα Αποθεραπείας και Αποκατάστασης, Μονάδες Χρόνιας Αιμοκάθαρσης για δαπάνες Νοσηλείας ποσοστό έκπτωσης 10%, σύμφωνα με την παράγραφο Β. Για τις λοιπές ληξιπρόθεσμες υποχρεώσεις που προκύπτουν από υπόλοιπο λόγω πληρωμής προκαταβολής, αυτές θα εξοφληθούν, για οφειλές μέχρι € 15.000 με έκπτωση 20% και για οφειλές πάνω από € 15.000 με έκπτωση 45%, επί της συναλλακτικής αξίας (αξία παραστατικού στοιχείο προ Φ.Π.Α.), του απομένοντος (μετά την αφαίρεση της προκαταβολής) υπολοίπου. Επίσης σύμφωνα με την παράγραφο Γ, οι οφειλές προς ασθενείς ασφαλισμένους και οι οφειλές προς τους ως άνω παρόχους που έχουν εκκαθαριστεί, θα εξοφληθούν από τον Ε.Ο.Π.Υ.Υ. στο 100%. Στό ίδιο άρθρο, εκτός από τα διάφορα αναλυτικά στοιχεία αναφορικά με την διαδικασία που θα ακολουθηθεί γίνεται σαφής αναφορά ότι «Η εξόφληση των ληξιπρόθεσμων υποχρεώσεων του Οργανισμού που πραγματοποιείται από Φ.Κ.Α. των οποίων οι κλάδοι υγείας εντάχθηκαν στον Ε.Ο.Π.Υ.Υ, σύμφωνα με τα οριζόμενα στο άρθρο 29 παρ. 10 του Ν. 3918/2011, όπως ισχύει, διενεργείται το αργότερο έως 30/6/2017. Σε περίπτωση παράλειψης της εξόφλησης των ανωτέρω υποχρεώσεων από τους Φ.Κ.Α. μέχρι την ως άνω ημερομηνία και επιστροφής των αδιάθετων υπολοίπων στο Γ.Λ.Κ., οι εναπομείνασες υποχρεώσεις βαρύνουν τον προϋπολογισμό του οικείου Φ.Κ.Α.». Οι εταιρείες του Ομίλου τελούν σε αναμονή των εφαρμοστικών αποφάσεων και ενεργειών του Ε.Ο.Π.Υ.Υ. και θα κρίνουν ανάλογα αν θα αποδεχθούν του όρους αυτών των ρυθμίσεων δηλαδή θα εξεταστούν ανά περίπτωση και εταιρεία. Υπάρχει μια γενική κατεύθυνση ότι δεν μπορεί να γίνουν αποδεκτές μειώσεις των απαιτήσεων που τα ποσοστά τους θα υπερβαίνουν κάθε λογικό όριο.

4.1.5 Διάρκεια συμβάσεων με Ε.Ο.Π.Υ.Υ.

Σύμφωνα με το άρθρο 52 του Ν.4410/2016 (ΦΕΚ 141/03.08.2016), η ισχύς των συμβάσεων μεταξύ του Ε.Ο.Π.Υ.Υ. και των ιατρών, διαγνωστικών εργαστηρίων, φυσικοθεραπευτών, πολυϊατρείων, κέντρων διημέρευσης και ημερήσιας φροντίδας, οικοτροφείων, ειδικών ιδρυμάτων για Α.Μ.Ε.Α., ιδρυμάτων ασυλικού τύπου, ιδρυμάτων/Κλινικών χρόνιων παθήσεων, μονάδων φροντίδας ηλικιωμένων, μονάδων ψυχοκοινωνικής αποκατάστασης, οδοντοτεχνιτών, Ιδιωτικών Κλινικών, Μ.Χ.Α., Μ.Τ.Ν. και κέντρων αποκατάστασης-αποθεραπείας, που έχουν λήξει ή/και λήγουν από τις 30/6/2016 και μετά, παρατάθηκαν από 1/7/2016, μέχρι την υπογραφή των νέων συμβάσεων.

Στις 31/10/2018 δημοσιεύθηκε η τροποποίηση και αντικατάσταση της με αριθμ. πρωτ. Φ.90380/25916/3294/31.10.2011 (Β΄ 2011) κοινής υπουργικής απόφασης, όπως ισχύει, με θέμα «Ενιαίος Κανονισμός Παροχών Υγείας (Ε.Κ.Π.Υ.) του Εθνικού Οργανισμού Παροχών Υπηρεσιών Υγείας (Ε.Ο.Π.Υ.Υ.)» (Β 4898).

Στις 7/3/2019 δημοσιεύθηκε η τροποποίηση (1η) της με αριθ. πρωτ. ΕΑΛΕ/Γ.Π. 80157/31-10-2018 (Β' 4898) κοινής υπουργικής απόφασης, με περιεχόμενο «Ενιαίος Κανονισμός Παροχών Υγείας (Ε.Κ.Π.Υ.) του Εθνικού Οργανισμού Παροχών Υπηρεσιών Υγείας (Ε.Ο.Π.Υ.Υ.)».

5. Λειτουργικοί τομείς

Ο καθορισμός των λειτουργικών τομέων βασίζεται στην προσέγγιση της Διοίκησης σύμφωνα με την οποία η πληροφόρηση που θα γνωστοποιείται για τους λειτουργικούς τομείς πρέπει να είναι αυτή που βασίζεται στις εσωτερικές οργανωτικές και διοικητικές δομές του Ομίλου και στα κυριότερα κονδύλια των εσωτερικών οικονομικών αναφορών που δίνονται στους επικεφαλείς λήψεως επιχειρηματικών αποφάσεων. Προκειμένου να αναγνωριστούν οι παρουσιαζόμενοι λειτουργικοί τομείς, η Διοίκηση στηρίζεται στους επιχειρηματικούς τομείς δραστηριότητάς της που αντιπροσωπεύουν τις υπηρεσίες που παρέχει ο Όμιλος.

Ως εκ τούτου, οι λειτουργικοί τομείς του Ομίλου είναι δύο:

(1) Παροχή υπηρεσιών υγείας
(2) Εμπορία ιατρικού εξοπλισμού και υγειονομικού υλικού.

Οι πωλήσεις και τα αποτελέσματα των λειτουργικών τομέων του Ομίλου για τις χρήσεις 1/1-31/12/2018 και 1/1-31/12/2017, έχουν ως κάτωθι:

1/1-31/12/2018 (*)	**Παροχή υπηρεσιών υγείας**	**Εμπορία ιατρικού εξοπλισμού & υγειονομικού υλικού**	**Λοιπά**	**Απαλοιφές**	**Σύνολο**
Πωλήσεις					
Σε τρίτους	99.057.702,82	101.110,26	95.862,20	-	**99.254.675,28**
Διατομεακές	222.611,20	4.281.040,39	0,00	-4.503.651,59	**0,00**
Σύνολο	**99.280.314,02**	**4.382.150,65**	**95.862,20**	**-4.503.651,59**	**99.254.675,28**
Αποτελέσματα					
Λοιπά Έσοδα/Έξοδα Εκμετάλλευσης	2.620.808,75	1.809,01	-307,20	-60.856,16	**2.561.454,40**
Οργανικά Έξοδα	-85.012.011,58	-3.754.808,22	-47.690,39	4.541.852,15	**-84.272.658,04**
Χρηματοοικονομικά έσοδα & έξοδα	-4.069.505,68	-166.648,99	-40,81	0,00	**-4.236.195,48**
Ζημιές από Αναπροσαρμογή Εύλογης αξίας Ιδιοχρησιμοποιούμενων ακινήτων	0,00	0,00	107.770,74	0,00	**107.770,74**
Απομείωση στοιχείων Ενεργητικού	-19.958.495,38	0,00	0,00	19.958.495,38	**0,00**
Λοιπά χρηματοοικονομικά αποτελέσματα	6.361.402,17	0,00	0,00	-103.990,00	**6.257.412,17**
Κέρδη / Ζημίες προ φόρων	**-777.487,70**	**462.502,45**	**155.594,54**	**19.831.849,78**	**19.672.459,07**
Φόρος εισοδήματος	-7.766.755,40	-138.532,20	-91.165,20	0,00	**-7.996.452,80**
Κέρδη / Ζημίες μετά από φόρους (Α)	**-8.544.243,10**	**323.970,25**	**64.429,34**	**19.831.849,78**	**11.676.006,27**
Λοιπά συνολικά έσοδα μετά από φόρους (Β)	6.201.696,77	-1.456,07	1.816.382,71	0,00	**8.016.623,41**
Συγκεντρωτικά συνολικά εισοδήματα μετά από φόρους (Α)+(Β)	**-2.342.546,33**	**322.514,18**	**1.880.812,05**	**19.831.849,78**	**19.692.629,68**

1/1-31/12/2017 (*)	Παροχή υπηρεσιών υγείας	Εμπορία ιατρικού εξοπλισμού & υγειονομικού υλικού	Λοιπά	Απαλοιφές	Σύνολο
Πωλήσεις					
Σε τρίτους	113.933.251,01	122.734,37	100.038,85	-	**114.156.024,23**
Διατομεακές	507.178,74	5.126.429,01	0,00	-5.633.607,75	**0,00**
Σύνολο	**114.440.429,75**	**5.249.163,38**	**100.038,85**	**-5.633.607,75**	**114.156.024,23**
Αποτελέσματα					
Λοιπά Έσοδα/Έξοδα Εκμετάλλευσης	3.372.348,42	10.765,43	0,00	-76.471,29	**3.306.642,56**
Οργανικά Έξοδα	-103.584.015,58	-4.579.615,29	-46.886,62	5.681.354,97	**-102.529.162,52**
Χρηματοοικονομικά έσοδα & έξοδα	-5.171.708,88	-22.155,85	-435,16	0,00	**-5.194.299,89**
Ζημιές από Αναπροσαρμογή Εύλογης αξίας Ιδιοχρησιμοποιούμενων ακινήτων	-36.964.441,78	0,00	0,00	36.964.441,78	**0,00**
Απομείωση στοιχείων Ενεργητικού	-3.539.927,64	0,00	0,00	0,00	**-3.539.927,64**
Κέρδη / Ζημίες προ φόρων	**-31.447.315,71**	**658.157,67**	**52.717,07**	**36.935.717,71**	**6.199.276,74**
Φόρος εισοδήματος	4.534.282,19	-197.408,97	-25.894,10	0,00	**4.310.979,12**
Κέρδη / Ζημίες μετά από φόρους (Α)	**-26.913.033,52**	**460.748,70**	**26.822,97**	**36.935.717,71**	**10.510.255,86**
Λοιπά συνολικά έσοδα μετά από φόρους (Β)	2.492.566,83	53,85	0,00	0,00	**2.492.620,68**
Συγκεντρωτικά συνολικά εισοδήματα μετά από φόρους (Α)+(Β)	**-24.420.466,69**	**460.802,55**	**26.822,97**	**36.935.717,71**	**13.002.876,54**

(*) Τα οικονομικά μεγέθη των χρήσεων 2018 και 2017 είναι μειωμένα από την επίδραση του Rebate & Claw back (βλέπε και σημείωση 4).

Τα λοιπά συνολικά εισοδήματα στην Κατάσταση Συνολικών Εισοδημάτων της μητρικής εταιρείας και του Ομίλου για τη χρήση 1/1-31/12/2018 και μετά την αφαίρεση του φόρου εισοδήματος, αφορούν: α) ποσά € 2.068,00 και € -11.929,25 αντίστοιχα, στην αναγνώριση του αναλογιστικού κέρδους/ζημίας από την μελέτη αποζημίωσης προσωπικού (Σημείωση 14 Ετήσιων Οικονομικών Καταστάσεων), β) ποσά ύψους € 2.949.582,56 και € 5.546.963,62 αντίστοιχα, σε κέρδος που προέκυψε από εκτίμηση (αναπροσαρμογή) της αξίας των ακινήτων τους (Σημειώσεις 6 & 26 Ετήσιων Οικονομικών Καταστάσεων) και γ) ποσά ύψους € 1.604.906,79 και € 2.481.589,02 αντίστοιχα, που οφείλονται κυρίως στην μεταβολή των αποθεματικών εύλογης αξίας λόγω αλλαγής του φορολογικού συντελεστή από 29% σε 25% (Σημείωση 26 Ετήσιων Οικονομικών Καταστάσεων).

Για τη χρήση 1/1-31/12/2017, τα λοιπά συνολικά εισοδήματα στην Κατάσταση Συνολικών Εισοδημάτων της μητρικής εταιρείας και του Ομίλου και μετά την αφαίρεση του φόρου εισοδήματος, αφορούν: α) ποσά € 3.309,22 και € 27.786,94 αντίστοιχα, στην αναγνώριση του αναλογιστικού κέρδους/ζημίας από την μελέτη αποζημίωσης προσωπικού (Σημείωση 16 Ετήσιων Οικονομικών Καταστάσεων 2017), β) ποσό ύψους € 2.520.407,62 σε αποτίμηση διαθεσίμων προς πώληση που ανακατατάχθηκε στα αποτελέσματα μέσω της κατάστασης συνολικών εισοδημάτων λόγω πώλησής τους (Σημείωση 9 Ετήσιων Οικονομικών Καταστάσεων 2017).

Τα περιουσιακά στοιχεία και οι υποχρεώσεις των λειτουργικών τομέων του Ομίλου για τις χρήσεις 1/1-31/12/2018 και 1/1-31/12/2017, έχουν ως κάτωθι:

	Παροχή υπηρεσιών υγείας	Εμπορία ιατρικού εξοπλισμού & υγειονομικού υλικού	Λοιπά	Απαλοιφές	Σύνολο
Περουσιακά στοιχεία την 31/12/2018					
Λειτουργικά περιουσιακά στοιχεία τομέα	227.821.890,94	4.802.721,83	0,00	-3.791.306,82	**228.833.305,95**
Μη επιμεριζόμενα περιουσιακά στοιχεία τομέα	52.349.730,21	807.470,08	25.900.518,55	-26.560.387,97	**52.497.330,87**
Σύνολο περιουσιακών στοιχείων	**280.171.621,15**	**5.610.191,91**	**25.900.518,55**	**-30.351.694,79**	**281.330.636,82**
Υποχρεώσεις την 31/12/2018					
Λειτουργικές υποχρεώσεις τομέα	126.069.641,59	4.256.430,96	0,00	-26.338.603,27	**103.987.469,28**
Μη επιμεριζόμενες υποχρεώσεις τομέα	32.747.661,90	0,00	2.735.435,78	0,00	**35.483.097,68**
Σύνολο υποχρεώσεων	**158.817.303,49**	**4.256.430,96**	**2.735.435,78**	**-26.338.603,27**	**139.470.566,96**

	Παροχή υπηρεσιών υγείας	Εμπορία ιατρικού εξοπλισμού & υγειονομικού υλικού	Λοιπά	Απαλοιφές	Σύνολο
Περουσιακά στοιχεία την 31/12/2017					
Λειτουργικά περιουσιακά στοιχεία τομέα	296.708.569,22	5.426.533,66	0,00	-68.082.522,94	**234.052.579,94**
Μη επιμεριζόμενα περιουσιακά στοιχεία τομέα	84.705.479,07	870.794,55	24.044.911,70	-12.570.487,71	**97.050.697,61**
Σύνολο περιουσιακών στοιχείων	**381.414.048,29**	**6.297.328,21**	**24.044.911,70**	**-80.653.010,65**	**331.103.277,55**
Υποχρεώσεις την 31/12/2017					
Λειτουργικές υποχρεώσεις τομέα	185.507.877,87	5.134.434,24	0,00	-28.095.438,84	**162.546.873,27**
Μη επιμεριζόμενες υποχρεώσεις τομέα	51.523.072,96	131.647,20	2.689.463,01	-1.045.889,79	**53.298.293,38**
Σύνολο υποχρεώσεων	**237.030.950,83**	**5.266.081,44**	**2.689.463,01**	**-29.141.328,63**	**215.845.166,65**

Όλα τα περιουσιακά στοιχεία του Ομίλου είναι εγκατεστημένα στην Ελλάδα.

Η κατανομή των πωλήσεων κατά γεωγραφική περιοχή και χρονικό σημείο, έχει ως εξής για το έτος του 2018:

1/1-31/12/2018	Παροχή υπηρεσιών υγείας	Εμπορία ιατρικού εξοπλισμού & υγειονομικού υλικού	Λοιπά	Απαλοιφές	Σύνολο
Γεωγραφική Κατανομή					
Ελλάδα	99.280.314,02	4.382.150,65	95.862,20	-4.503.651,59	**99.254.675,28**
Σύνολο	**99.280.314,02**	**4.382.150,65**	**95.862,20**	**-4.503.651,59**	**99.254.675,28**
Χρονική αναγνώριση					
Σε συγκεκριμμένο χρονικό σημείο	29.627.147,08	4.382.150,65	95.862,20	-4.503.651,59	**29.601.508,34**
Στη διάρκεια του χρόνου	69.653.166,95	0,00	0,00	0,00	**69.653.166,95**
	99.280.314,02	**4.382.150,65**	**95.862,20**	**-4.503.651,59**	**99.254.675,28**

6. Ενσώματα πάγια περιουσιακά στοιχεία

Ενσώματα πάγια περιουσιακά στοιχεία Εταιρείας την 31/12/2018

	Οικόπεδα	Κτίρια	Μηχ/κός εξοπλισμός	Μεταφορικά μέσα	Έπιπλα & λοιπός εξοπλισμός	Ακιν/σεις υπό εκτέλεση	Σύνολο
Έναρξη χρήσης (1/1/2018)							
Κόστος ή εκτίμηση	29.873.209,80	87.209.019,06	43.668.171,17	273.509,89	13.976.437,54	49.858,87	175.050.206,33
Σωρευμένες αποσβέσεις	0,00	-26.787.718,38	-32.289.252,25	-248.251,36	-12.237.277,24	0,00	-71.562.499,23
Αναπόσβεστη αξία	**29.873.209,80**	**60.421.300,68**	**11.378.918,92**	**25.258,53**	**1.739.160,30**	**49.858,87**	**103.487.707,10**
Κίνηση χρήσης (1/1 - 31/12/2018)							
Υπόλοιπο έναρξης	**29.873.209,80**	**60.421.300,68**	**11.378.918,92**	**25.258,53**	**1.739.160,30**	**49.858,87**	**103.487.707,10**
Επανεκτίμηση αξίας ακινήτων	2.040.469,20	1.892.307,55	0,00	0,00	0,00	0,00	3.932.776,75
Μεταφορές	0,00	49.858,87	0,00	0,00	0,00	-49.858,87	0,00
Προσθήκες	0,00	1.303.530,57	580.285,05	0,00	339.973,74	1.128.078,65	3.351.868,01
Διαγραφή αρχικής αξίας πωληθέντων	0,00	0,00	-118.337,92	-67.057,56	-4.109,94	0,00	-189.505,42
Διαγραφή σωρευμένων αποσβέσεων	0,00	0,00	85.956,93	67.057,55	4.109,94	0,00	157.124,42
Αποσβέσεις χρήσεως	0,00	-1.942.740,67	-2.159.000,37	-5.495,43	-547.894,01	0,00	-4.655.130,48
Αναπόσβεστη αξία	**31.913.679,00**	**61.724.257,00**	**9.767.822,61**	**19.763,09**	**1.531.240,03**	**1.128.078,65**	**106.084.840,38**
Λήξη χρήσης (31/12/2018)							
Κόστος ή εκτίμηση	31.913.679,00	90.454.716,05	44.130.118,30	206.452,33	14.312.301,34	1.128.078,65	182.145.345,67
Σωρευμένες αποσβέσεις	0,00	-28.730.459,05	-34.362.295,69	-186.689,24	-12.781.061,31	0,00	-76.060.505,29
Αναπόσβεστη αξία	**31.913.679,00**	**61.724.257,00**	**9.767.822,61**	**19.763,09**	**1.531.240,03**	**1.128.078,65**	**106.084.840,38**

Ενσώματα πάγια περιουσιακά στοιχεία Εταιρείας την 31/12/2017

	Οικόπεδα	Κτίρια	Μηχ/κός εξοπλισμός	Μεταφορικά μέσα	Έπιπλα & λοιπός εξοπλισμός	Ακιν/σεις υπό εκτέλεση	Σύνολο
Έναρξη χρήσης (1/1/2017)							
Κόστος ή εκτίμηση	29.873.209,80	86.054.051,26	44.368.735,56	273.509,90	13.668.884,51	23.867,00	174.262.258,03
Σωρευμένες αποσβέσεις	0,00	-24.896.744,26	-31.984.895,67	-242.755,93	-11.760.579,12	0,00	-68.884.974,98
Αναπόσβεστη αξία	**29.873.209,80**	**61.157.307,00**	**12.383.839,89**	**30.753,97**	**1.908.305,39**	**23.867,00**	**105.377.283,05**
Κίνηση χρήσης (1/1 - 31/12/2017)							
Υπόλοιπο έναρξης	**29.873.209,80**	**61.157.307,00**	**12.383.839,89**	**30.753,97**	**1.908.305,39**	**23.867,00**	**105.377.283,05**
Μεταφορές	0,00	23.867,00	0,00	0,00	0,00	-23.867,00	0,00
Προσθήκες	0,00	1.131.100,80	1.884.551,37	0,00	341.586,44	49.858,87	3.407.097,48
Διαγραφή αρχικής αξίας πωληθέντων	0,00	0,00	-2.585.115,76	-0,01	-34.033,41	0,00	-2.619.149,18
Διαγραφή σωρευμένων αποσβέσεων	0,00	0,00	1.846.036,08	0,00	22.131,17	0,00	1.868.167,25
Αποσβέσεις χρήσεως	0,00	-1.890.974,12	-2.150.392,66	-5.495,43	-498.829,29	0,00	-4.545.691,50
Αναπόσβεστη αξία	**29.873.209,80**	**60.421.300,68**	**11.378.918,92**	**25.258,53**	**1.739.160,30**	**49.858,87**	**103.487.707,10**
Λήξη χρήσης (31/12/2017)							
Κόστος ή εκτίμηση	29.873.209,80	87.209.019,06	43.668.171,17	273.509,89	13.976.437,54	49.858,87	175.050.206,33
Σωρευμένες αποσβέσεις	0,00	-26.787.718,38	-32.289.252,25	-248.251,36	-12.237.277,24	0,00	-71.562.499,23
Αναπόσβεστη αξία	**29.873.209,80**	**60.421.300,68**	**11.378.918,92**	**25.258,53**	**1.739.160,30**	**49.858,87**	**103.487.707,10**

Ενσώματα πάγια περιουσιακά στοιχεία Ομίλου την 31/12/2018

	Οικόπεδα	Κτίρια	Μηχ/κός εξοπλισμός	Μεταφορικά μέσα	Έπιπλα & λοιπός εξοπλισμός	Ακιν/σεις υπό εκτέλεση	Σύνολο
Έναρξη χρήσης (1/1/2018)							
Κόστος ή εκτίμηση	56.937.970,80	163.300.468,07	61.370.650,12	480.297,12	21.546.769,15	410.151,57	304.046.306,83
Σωρευμένες αποσβέσεις	0,00	-40.766.091,71	-43.444.055,03	-454.363,56	-18.457.309,80	0,00	-103.121.820,10
Αναπόσβεστη αξία	**56.937.970,80**	**122.534.376,36**	**17.926.595,09**	**25.933,56**	**3.089.459,35**	**410.151,57**	**200.924.486,73**
Κίνηση χρήσης (1/1 - 31/12/2018)							
Υπόλοιπο έναρξης	**56.937.970,80**	**122.534.376,36**	**17.926.595,09**	**25.933,56**	**3.089.459,35**	**410.151,57**	**200.924.486,73**
Επανεκτίμηση αξίας ακινήτων	4.035.114,70	3.468.607,53	0,00	0,00	0,00	0,00	7.503.722,23
Μεταφορές	0,00	49.858,87	0,00	0,00	0,00	-49.858,87	0,00
Προσθήκες	0,00	1.303.530,57	768.223,32	0,00	406.159,24	1.283.767,40	3.761.680,53
Διαγραφή αρχικής αξίας πωληθέντων	0,00	0,00	-118.337,92	-67.057,56	-4.109,94	0,00	-189.505,42
Διαγραφή σωρευμένων αποσβέσεων	0,00	0,00	85.956,93	67.057,55	4.109,94	0,00	157.124,42
Αποσβέσεις χρήσεως	0,00	-3.469.101,16	-3.234.296,86	-5.795,43	-788.059,96	0,00	-7.497.253,41
Αναπόσβεστη αξία	**60.973.085,50**	**123.887.272,17**	**15.428.140,56**	**20.138,12**	**2.707.558,63**	**1.644.060,10**	**204.660.255,08**
Λήξη χρήσης (31/12/2018)							
Κόστος ή εκτίμηση	60.973.085,50	168.072.606,17	62.020.535,52	413.239,56	21.948.818,45	1.693.918,97	315.122.204,17
Σωρευμένες αποσβέσεις	0,00	-44.235.192,87	-46.592.394,96	-393.101,44	-19.241.259,82	0,00	-110.461.949,09
Αναπόσβεστη αξία	**60.973.085,50**	**123.837.413,30**	**15.428.140,56**	**20.138,12**	**2.707.558,63**	**1.693.918,97**	**204.660.255,08**

Ενσώματα πάγια περιουσιακά στοιχεία Ομίλου την 31/12/2017

	Οικόπεδα	Κτίρια	Μηχ/κός εξοπλισμός	Μεταφορικά μέσα	Έπιπλα & λοιπός εξοπλισμός	Ακιν/σεις υπό εκτέλεση	Σύνολο
Έναρξη χρήσης (1/1/2017)							
Κόστος ή εκτίμηση	65.410.435,80	197.252.369,26	93.167.859,52	480.316,12	34.998.214,24	473.407,42	391.782.602,36
Σωρευμένες αποσβέσεις	0,00	-48.519.992,09	-69.316.122,94	-448.587,11	-28.945.857,83	0,00	-147.230.559,97
Αναπόσβεστη αξία	**65.410.435,80**	**148.732.377,17**	**23.851.736,58**	**31.729,01**	**6.052.356,41**	**473.407,42**	**244.552.042,39**
Κίνηση χρήσης (1/1 - 31/12/2017)							
Υπόλοιπο έναρξης	**65.410.435,80**	**148.732.377,17**	**23.851.736,58**	**31.729,01**	**6.052.356,41**	**473.407,42**	**244.552.042,39**
Μεταφορές	0,00	89.941,07	0,00	0,00	0,00	-89.941,07	0,00
Προσθήκες	0,00	1.132.526,39	2.025.837,31	0,00	415.227,29	49.858,87	3.623.449,86
Διαγραφή αρχικής αξίας πωληθέντων	0,00	0,00	-2.585.115,76	-0,01	-34.033,41	0,00	-2.619.149,18
Διαγραφή σωρευμένων αποσβέσεων	0,00	0,00	1.846.036,08	0,00	22.131,17	0,00	1.868.167,25
Αποσβέσεις χρήσεως	0,00	-3.416.884,27	-3.241.697,73	-5.795,43	-853.336,67	0,00	-7.517.714,10
Κατεχόμενα προς πώληση - Κόστος ή εκτίμηση	-8.472.465,00	-35.174.368,65	-31.237.930,95	-18,99	-13.832.638,97	-23.173,65	-88.740.596,21
Κατεχόμενα προς πώληση - Σωρευμένες αποσβέσεις	0,00	11.170.784,65	27.267.729,56	18,98	11.319.753,53	0,00	49.758.286,72
Αναπόσβεστη αξία	**56.937.970,80**	**122.534.376,36**	**17.926.595,09**	**25.933,56**	**3.089.459,35**	**410.151,57**	**200.924.486,73**
Λήξη χρήσης (31/12/2017)							
Κόστος ή εκτίμηση	56.937.970,80	163.300.468,07	61.370.650,12	480.297,12	21.546.769,15	410.151,57	304.046.306,83
Σωρευμένες αποσβέσεις	0,00	-40.766.091,71	-43.444.055,03	-454.363,56	-18.457.309,80	0,00	-103.121.820,10
Αναπόσβεστη αξία	**56.937.970,80**	**122.534.376,36**	**17.926.595,09**	**25.933,56**	**3.089.459,35**	**410.151,57**	**200.924.486,73**

Στις αποσβέσεις περιόδου των ενοποιημένων πινάκων ενσώματων και άυλων παγίων δεν περιλαμβάνονται οι αποσβέσεις, ποσού € 493.419,19, της θυγατρικής ΙΑΣΩ GENERAL Α.Ε. λόγω πώλησης της την 5.4.2018, ενώ περιλαμβάνονται στην ενοποιημένη Κατάσταση Συνολικών Εισοδημάτων.

Τα οικόπεδα και τα κτίρια του Ομίλου επιμετρήθηκαν στην εύλογη αξία τους στη χρήση 2018 από ανεξάρτητους εκτιμητές (επίπεδο ιεράρχησης εύλογων αξιών 2). Για την επιμέτρηση της αξίας τους χρησιμοποιήθηκαν οι μέθοδοι αποσβεσμένου κόστους αντικατάστασης (συντελεστής απαξίωσης 0,51 έως 1, κόστος αντικατάστασης ανάλογα με το είδος κατασκευής του κτιρίου, τις παροχές αυτού και τη λειτουργία του 10 – 1.533 ανά τ.μ.) και η συγκριτική μέθοδος (τιμές ανά τ.μ. 350 - 1.700 ανάλογα με τον συντελεστή δόμησης, το σημείο, την προβολή και το μέγεθος των οικοπέδων).

Επί των ακινήτων της εταιρείας και των εταιρειών του Ομίλου υφίστανται εμπράγματα βάρη υπέρ των Ομολογιούχων ύψους 120% της αρχικής αξίας των ομολογιακών δανείων ποσού € 117,17 εκατ. και της θυγατρικής εταιρείας «ΦΙΛΟΚΤΗΤΗΣ ΚΕΝΤΡΟ ΑΠΟΘΕΡΑΠΕΙΑΣ & ΑΠΟΚΑΤΑΣΤΑΣΗΣ Α.Ε.» όπου για τα ακίνητά της υπάρχει υποθήκη υπέρ της Εθνικής Τράπεζας της Ελλάδος και της ALPHA BANK συνολικού ποσού € 25,5 εκατ. για εξασφάλιση κοινού ομολογιακού δανείου.

Οι προσθήκες σε ενσώματα πάγια της **ΙΑΣΩ Α.Ε.** κατά τη χρήση 1/1 – 31/12/2018, ανήλθαν σε €3,352 εκατ. περίπου και αφορούν κυρίως σε:

- Ποσό ύψους €1,353 εκατ. αφορά σε αναδιάρθωση λειτουργικών μονάδων των υπαρχόντων κτιρίων (νέο κέντρο μαστού, ανακατασκευή αιθουσών ωδινών, μονάδα εντατικής θεραπείας, φυσικοθεραπευτήριο και διαμόρφωση χώρου νέου μαγνητικού τομογράφου) καθώς και σε λοιπά έργα βελτίωσης των δύο κτιρίων.
- Ποσό ύψους €1,659 εκατ. αφορά στην αγορά βιοϊατρικού (νέος μαγνητικός τομογράφος, νέοι υπερηχοτομογράφοι, αναισθησιολογικά μηχανήματα, νεογνικοί αναπνευστήρες και λοιπός ιατρικός εξοπλισμός και εργαλεία) και μηχανολογικού εξοπλισμού για τη βελτίωση της λειτουργίας της Κλινικής.
- Ποσό ύψους €0,340 εκατ. αφορά στην αγορά επίπλων και λοιπού εξοπλισμού για το νέο κέντρο μαστού καθώς και των λοιπών τμημάτων με σκοπό τη βελτίωση της λειτουργίας της Μαιευτικής-Γυναικολογικής Κλινικής και την αναβάθμιση λειτουργίας του Ιασώ Παίδων.

Στη θυγατρική εταιρεία **ΙΑΣΩ Θεσσαλίας Α.Ε**. επενδύθηκε, εντός της χρήσης 1/1 – 31/12/2018, συνολικά ποσό ύψους €0,416 εκατ. που αφορά στην αγορά βιοϊατρικού, μηχανολογικού και λοιπού νοσοκομειακού και ξενοδοχειακού εξοπλισμού.
Στη θυγατρική εταιρεία **Φιλοκτήτης Κέντρο Αποθεραπείας & Αποκατάστασης Α.Ε**. επενδύθηκε, εντός της χρήσης 1/1 – 31/12/2018, συνολικά ποσό ύψους €0,016 εκατ. που αφορά στην αγορά νέου ιατρικού, νοσοκομειακού και ξενοδοχειακού εξοπλισμού.
Το σύνολο των ανωτέρω επενδύσεων σε επίπεδο Ομίλου, μετά την απαλοιφή του περιθωρίου κέρδους που προέκυψε από τις ενδοομιλικές αγορές παγίων της τρέχουσας χρήσης ποσού ύψους € 22.655,60, ανέρχεται σε περίπου €3,762 εκατ. και αντικατοπτρίζει την πολιτική του Ομίλου να πραγματοποιεί συνεχώς επενδύσεις ακόμα και αυτή τη δύσκολη οικονομική περίοδο.

7. Άϋλα περιουσιακά στοιχεία

Άϋλα περιουσιακά στοιχεία Εταιρείας την 31/12/2018

	Άδειες παραγωγής & εκμ/σεως	Σήματα	Μηχανογραφικές εφαρμογές	Σύνολο
Έναρξη χρήσης (1/1/2018)				
Κόστος ή εκτίμηση	165.100,52	334.875,38	3.551.267,65	4.051.243,55
Σωρευμένες Αποσβέσεις και απομείωση	-54.945,06	-151.738,99	-3.350.308,16	-3.556.992,21
Αναπόσβεστη αξία	**110.155,46**	**183.136,39**	**200.959,49**	**494.251,34**
Κίνηση χρήσης (1/1 - 31/12/2018)				
Υπόλοιπο έναρξης	**110.155,46**	**183.136,39**	**200.959,49**	**494.251,34**
Προσθήκες	0,00	0,00	341.640,59	341.640,59
Αποσβέσεις χρήσης	-3.302,02	-8.238,52	-129.349,47	-140.890,01
Αναπόσβεστη αξία	**106.853,44**	**174.897,87**	**413.250,61**	**695.001,92**
Λήξη χρήσης (31/12/2018)				
Κόστος ή εκτίμηση	165.100,52	334.875,38	3.892.908,24	4.392.884,14
Σωρευμένες Αποσβέσεις και απομείωση	-58.247,08	-159.977,51	-3.479.657,63	-3.697.882,22
Αναπόσβεστη αξία	**106.853,44**	**174.897,87**	**413.250,61**	**695.001,92**

Άϋλα περιουσιακά στοιχεία Εταιρείας την 31/12/2017

	Άδειες παραγωγής & εκμ/σεως	Σήματα	Μηχανογραφικές εφαρμογές	Σύνολο
Έναρξη χρήσης (1/1/2017)				
Κόστος ή εκτίμηση	165.100,52	334.875,38	3.467.994,30	3.967.970,20
Σωρευμένες Αποσβέσεις και απομείωση	-51.643,04	-143.500,47	-3.193.207,15	-3.388.350,66
Αναπόσβεστη αξία	**113.457,48**	**191.374,91**	**274.787,15**	**579.619,54**
Κίνηση χρήσης (1/1 - 31/12/2017)				
Υπόλοιπο έναρξης	**113.457,48**	**191.374,91**	**274.787,15**	**579.619,54**
Προσθήκες	0,00	0,00	83.273,35	83.273,35
Αποσβέσεις χρήσης	-3.302,02	-8.238,52	-157.101,01	-168.641,55
Αναπόσβεστη αξία	**110.155,46**	**183.136,39**	**200.959,49**	**494.251,34**
Λήξη χρήσης (31/12/2017)				
Κόστος ή εκτίμηση	165.100,52	334.875,38	3.551.267,65	4.051.243,55
Σωρευμένες Αποσβέσεις και απομείωση	-54.945,06	-151.738,99	-3.350.308,16	-3.556.992,21
Αναπόσβεστη αξία	**110.155,46**	**183.136,39**	**200.959,49**	**494.251,34**

Άϋλα περιουσιακά στοιχεία Ομίλου την 31/12/2018

	Άδειες παραγωγής & εκμ/σεως	Σήματα	Μηχανογραφικές εφαρμογές	Σύνολο
Έναρξη χρήσης (1/1/2018)				
Κόστος ή εκτίμηση	165.100,52	335.048,59	4.070.767,98	4.570.917,09
Σωρευμένες Αποσβέσεις και απομείωση	-54.945,06	-151.912,20	-3.818.968,22	-4.025.825,48
Αναπόσβεστη αξία	**110.155,46**	**183.136,39**	**251.799,76**	**545.091,61**
Κίνηση χρήσης (1/1 - 31/12/2018)				
Υπόλοιπο έναρξης	**110.155,46**	**183.136,39**	**251.799,76**	**545.091,61**
Προσθήκες	0,00	0,00	342.833,01	342.833,01
Αποσβέσεις χρήσεως	-3.302,02	-8.238,52	-152.297,90	-163.838,44
Αναπόσβεστη αξία	**106.853,44**	**174.897,87**	**442.334,87**	**724.086,18**
Λήξη χρήσης (31/12/2018)				
Κόστος ή εκτίμηση	165.100,52	335.048,59	4.413.600,99	4.913.750,10
Σωρευμένες Αποσβέσεις και απομείωση	-58.247,08	-160.150,72	-3.971.266,12	-4.189.663,92
Αναπόσβεστη αξία	**106.853,44**	**174.897,87**	**442.334,87**	**724.086,18**

Άϋλα περιουσιακά στοιχεία Ομίλου την 31/12/2017

	Άδειες παραγωγής & εκμ/σεως	Σήματα	Μηχανογραφικές εφαρμογές	Σύνολο
Έναρξη χρήσης (1/1/2017)				
Κόστος ή εκτίμηση	165.100,52	915.899,51	5.813.207,62	6.894.207,65
Σωρευμένες Αποσβέσεις και απομείωση	-51.643,04	-724.524,60	-5.322.457,32	-6.098.624,96
Αναπόσβεστη αξία	**113.457,48**	**191.374,91**	**490.750,30**	**795.582,69**
Κίνηση χρήσης (1/1 - 31/12/2017)				
Υπόλοιπο έναρξης	**113.457,48**	**191.374,91**	**490.750,30**	**795.582,69**
Προσθήκες	0,00	0,00	92.439,31	92.439,31
Αποσβέσεις χρήσεως	-3.302,02	-8.238,52	-237.953,19	-249.493,73
Κατεχόμενα προς πώληση - Κόστος ή εκτίμηση	0,00	-580.850,92	-1.834.878,95	-2.415.729,87
Κατεχόμενα προς πώληση -Σωρευμένες αποσβέσεις	0,00	580.850,92	1.741.442,29	2.322.293,21
Αναπόσβεστη αξία	**110.155,46**	**183.136,39**	**251.799,76**	**545.091,61**
Λήξη χρήσης (31/12/2017)				
Κόστος ή εκτίμηση	165.100,52	335.048,59	4.070.767,98	4.570.917,09
Σωρευμένες Αποσβέσεις και απομείωση	-54.945,06	-151.912,20	-3.818.968,22	-4.025.825,48
Αναπόσβεστη αξία	**110.155,46**	**183.136,39**	**251.799,76**	**545.091,61**

Οι μηχανογραφικές εφαρμογές της εταιρείας αφορούν λογιστικά προγράμματα όπως το σύστημα διαχείρισης λογιστικών δεδομένων, το λογισμικό διαχείρισης προσωπικού και την εφαρμογή κοστολόγησης νοσοκομειακών υπηρεσιών. Ο εκτιμώμενος χρόνος ζωής αυτών των άϋλων περιουσιακών στοιχείων φαίνεται στο κεφάλαιο 2.6 και το κόστος κτήσεως τους, σε ετήσια βάση, απομειώνεται με τις αποσβέσεις. Η Διοίκηση προχωρά σε εύλογα χρονικά διαστήματα σε επανεξέταση των αξιών αυτών και τυχόν μεταβολές που προκύπτουν αυξάνουν ή μειώνουν αντίστοιχα την παρούσα αξία τους.

8. Επενδύσεις σε θυγατρικές επιχειρήσεις

Οι συμμετοχές της μητρικής ή των θυγατρικών σε άλλες εταιρείες του Ομίλου, οι οποίες δεν είναι εισηγμένες στο Χ.Α., παρακολουθούνται στην αξία κτήσεώς τους, μείον ζημίες απομείωσης.

	31/12/2018			31/12/2017		
Επενδύσεις σε θυγατρικές Εταιρείες	**Αξία κτήσης**	**Απομειώσεις**	**Καθαρή αξία**	**Αξία κτήσης**	**Απομειώσεις**	**Καθαρή αξία**
ΙΑΣΩ ΜΑΚΕΔΟΝΙΑΣ Α.Ε.	6.972.159,86	0,00	6.972.159,86	6.972.159,86	0,00	6.972.159,86
ΙΑΣΩ ΝΟΤΙΩΝ ΠΡΟΑΣΤΙΩΝ Α.Ε.	2.193.958,40	0,00	2.193.958,40	2.193.958,40	0,00	2.193.958,40
ΣΥΓΧΡΟΝΟ ΠΟΛΥΔΥΝΑΜΟ ΚΕΝΤΡΟ Α.Ε.	4.861.890,00	-1.192.453,26	3.669.436,74	4.861.890,00	-1.192.453,26	3.669.436,74
ΙΑΣΩ ΕΠΙΧΕΙΡΗΣΕΙΣ ΥΓΕΙΑΣ Α.Ε.	297.000,00	0,00	297.000,00	297.000,00	0,00	297.000,00
MEDSTEM SERVICES Α.Ε.	475.200,00	0,00	475.200,00	475.200,00	0,00	475.200,00
ΙΑΣΩ ΘΕΣΣΑΛΙΑΣ Α.Ε.	0,00	0,00	0,00	0,00	0,00	0,00
HOCO Α.Ε.	6.720.445,72	-3.453.414,10	3.267.031,62	6.720.445,72	-3.453.414,10	3.267.031,62
ΦΙΛΟΚΤΗΤΗΣ Α.Ε.	488.721,75	-274.589,35	214.132,40	488.721,75	-274.589,35	214.132,40
ΣΥΝΟΛΟ	**22.009.375,73**	**-4.920.456,71**	**17.088.919,02**	**22.009.375,73**	**-4.920.456,71**	**17.088.919,02**

Οι οικονομικές καταστάσεις των θυγατρικών προσαρμόζονται κατάλληλα, ώστε να συντάσσονται βάσει των λογιστικών αρχών του Ομίλου.
Όλες οι θυγατρικές εταιρείες του Ομίλου, έχουν ενσωματωθεί στις ενοποιημένες οικονομικές καταστάσεις με τη μέθοδο της ολικής ενοποίησης, ως εκ τούτου δεν υφίστανται συμμετοχές σε θυγατρικές επιχειρήσεις σε ενοποιημένο επίπεδο.

Επενδύσεις σε θυγατρικές Εταιρείες την 31/12/2018	**ΕΔΡΑ**	**% ΣΥΜ/ΧΗΣ (ΑΜΕΣΗ & ΕΜΜΕΣΗ)**	**ΣΥΜΜΕΤΟΧΗ ΜΗΤΡΙΚΗΣ**	**ΙΔΙΑ ΚΕΦΑΛΑΙΑ 31/12/2017**	**ΔΙΚΑΙΩΜΑΤΑ ΜΕΙΟΨΗΦΙΑΣ**
1. ΙΑΣΩ ΜΑΚΕΔΟΝΙΑΣ ΟΜΙΛΟΣ ΥΓΕΙΑΣ Β.ΕΛΛΑΔΟΣ Α.Ε.	Ελλάδα, Μαρούσι Αττικής	100,00%	6.972.159,86	12.467.279,17	0,00
2. ΙΑΣΩ ΝΟΤΙΩΝ ΠΡΟΑΣΤΙΩΝ ΓΕΝΙΚΗ ΚΛΙΝΙΚΗ ΙΔΙΩΤΙΚΟ ΜΑΙΕΥΤΗΡΙΟ Α.Ε	Ελλάδα, Μαρούσι Αττικής	100,00%	2.193.958,40	2.087.891,36	0,00
3. ΣΥΓΧΡΟΝΟ ΠΟΛΥΔΥΝΑΜΟ ΚΕΝΤΡΟ ΑΠΟΘΕΡΑΠΕΙΑΣ & ΑΠΟΚΑΤΑΣΤΑΣΗΣ Α.Ε.	Ελλάδα, Μαρούσι Αττικής	100,00%	3.669.436,74	3.832.391,43	0,00
4. ΙΑΣΩ ΕΠΙΧΕΙΡΗΣΕΙΣ ΥΓΕΙΑΣ Α.Ε.	Ελλάδα, Μαρούσι Αττικής	100,00%	297.000,00	1.353.760,95	0,00
5. MEDSTEM SERVICES Α.Ε.	Ελλάδα, Μαρούσι Αττικής	100,00%	475.200,00	-1.162.784,62	0,00
6. ΙΑΣΩ ΘΕΣΣΑΛΙΑΣ ΓΕΝΙΚΗ ΚΛΙΝΙΚΗ ΙΔΙΩΤΙΚΟ ΜΑΙΕΥΤΗΡΙΟ Α.Ε.	Ελλάδα, Λάρισα	72,31%	0,00	-7.369.872,72	-2.040.900,79
7. HOCO Α.Ε.	Ελλάδα, Μαρούσι Αττικής	69,56%	3.267.031,62	80.810,60	24.602,28
8. ΦΙΛΟΚΤΗΤΗΣ ΚΕΝΤΡΟ ΑΠΟΘΕΡΑΠΕΙΑΣ & ΑΠΟΚ/ΤΑΣΗΣ Α.Ε.	Ελλάδα, Κορωπί Αττικής	63,73%	214.132,40	6.720.894,02	2.437.944,49
ΣΥΝΟΛΟ			**17.088.919,02**	**18.010.370,19**	**421.645,98**

Επενδύσεις σε θυγατρικές Εταιρείες την 31/12/2017	ΕΔΡΑ	% ΣΥΜ/ΧΗΣ (ΑΜΕΣΗ & ΕΜΜΕΣΗ)	ΣΥΜΜΕΤΟΧΗ ΜΗΤΡΙΚΗΣ	ΙΔΙΑ ΚΕΦΑΛΑΙΑ 31/12/2016	ΔΙΚΑΙΩΜΑΤΑ ΜΕΙΟΨΗΦΙΑΣ
1. ΙΑΣΩ GENERAL ΓΕΝΙΚΗ ΚΛΙΝΙΚΗ ΧΟΛΑΡΓΟΥ Α.Ε.(1)	Ελλάδα, Χολαργός Αττικής	97,20%	19.446.000,00(1)	10.760.135,64	315.401,39
2. ΙΑΣΩ ΜΑΚΕΔΟΝΙΑΣ ΟΜΙΛΟΣ ΥΓΕΙΑΣ Β.ΕΛΛΑΔΟΣ Α.Ε.	Ελλάδα, Μαρούσι Αττικής	100,00%	6.972.159,86	10.820.392,76	0,00
3. ΙΑΣΩ ΝΟΤΙΩΝ ΠΡΟΑΣΤΙΩΝ ΓΕΝΙΚΗ ΚΛΙΝΙΚΗ ΙΔΙΩΤΙΚΟ ΜΑΙΕΥΤΗΡΙΟ Α.Ε.	Ελλάδα, Μαρούσι Αττικής	100,00%	2.193.958,40	2.092.022,82	0,00
4. ΣΥΓΧΡΟΝΟ ΠΟΛΥΔΥΝΑΜΟ ΚΕΝΤΡΟ ΑΠΟΘΕΡΑΠΕΙΑΣ & ΑΠΟΚΑΤΑΣΤΑΣΗΣ Α.Ε.	Ελλάδα, Μαρούσι Αττικής	99,97%	3.669.436,74	3.662.150,80	1.066,20
5. ΙΑΣΩ ΕΠΙΧΕΙΡΗΣΕΙΣ ΥΓΕΙΑΣ Α.Ε.	Ελλάδα, Μαρούσι Αττικής	99,97%	297.000,00	1.031.246,77	309,37
6. MEDSTEM SERVICES Α.Ε.	Ελλάδα, Μαρούσι Αττικής	99,97%	475.200,00	-1.314.072,41	-386,49
7. ΙΑΣΩ ΘΕΣΣΑΛΙΑΣ ΓΕΝΙΚΗ ΚΛΙΝΙΚΗ ΙΔΙΩΤΙΚΟ ΜΑΙΕΥΤΗΡΙΟ Α.Ε.	Ελλάδα, Λάρισα	70,19%	0,00	-5.834.266,66	-1.739.300,86
8. HOCO Α.Ε.	Ελλάδα, Μαρούσι Αττικής	69,56%	3.267.031,62	84.172,10	25.625,67
9. ΦΙΛΟΚΤΗΤΗΣ ΚΕΝΤΡΟ ΑΠΟΘΕΡΑΠΕΙΑΣ & ΑΠΟΚ/ΤΑΣΗΣ Α.Ε.	Ελλάδα, Κορωπί Αττικής	63,73%	214.132,40	8.240.880,86	2.989.306,19
ΣΥΝΟΛΟ			**36.534.919,02**	**29.542.662,68**	**1.592.021,47**

(1) Η συμμετοχή της μητρικής στην εταιρεία Ιασώ General Α.Ε. στην Κατάσταση Οικονομικής Θέσης της 31/12/2017, εμφανίζεται στις ατομικές καταστάσεις στο κονδύλι «Μη κυκλοφορούντα περιουσιακά στοιχεία προοριζόμενα για πώληση»

8.1 Συνοπτικά Οικονομικά στοιχεία Θυγατρικών Εταιρειών με δικαιώματα μειοψηφίας

31/12/2018	ΙΑΣΩ ΘΕΣΣΑΛΙΑΣ	HOCO	ΦΙΛΟΚΤΗΤΗΣ
Ποσοστό δικαιωμάτων μειοψηφίας	27,69%	30,44%	36,27%
Μη κυκλοφορούντα περιουσιακά στοιχεία	53.038.774,72	4.696.710,21	27.066.518,21
Κυκλοφορούντα περιουσιακά στοιχεία	6.119.348,74	80.810,60	14.336.222,37
Μακροπρόθεσμες υποχρεώσεις	-42.314.509,84	0,00	-134.972,27
Βραχυπρόθεσμες υποχρεώσεις	-24.213.486,34	0,00	-34.546.874,29
Έσοδα	13.461.579,35	0,00	4.859.421,28
Καθαρό Κέρδος / (Ζημία), μετά από φόρους	-2.778.891,20	-3.361,50	-1.637.524,02
Συγκεντρωτικά συνολικά αποτελέσματα	-1.387.286,63	-3.361,50	-1.384.919,84

31/12/2017	ΙΑΣΩ ΘΕΣΣΑΛΙΑΣ	HOCO	ΦΙΛΟΚΤΗΤΗΣ
Ποσοστό δικαιωμάτων μειοψηφίας	29,81%	30,44%	36,27%
Μη κυκλοφορούντα περιουσιακά στοιχεία	53.288.635,57	4.696.710,21	27.635.568,20
Κυκλοφορούντα περιουσιακά στοιχεία	7.346.967,81	84.172,10	14.984.875,18
Μακροπρόθεσμες υποχρεώσεις	-47.969.660,51	0,00	-134.451,23
Βραχυπρόθεσμες υποχρεώσεις	-18.500.209,53	0,00	-34.245.111,29
Έσοδα	11.977.942,54	0,00	3.785.283,98
Καθαρό Κέρδος / (Ζημία), μετά από φόρους	-3.166.890,20	-3.367,25	-2.686.963,94
Συγκεντρωτικά συνολικά αποτελέσματα	-3.157.498,82	-3.367,25	-2.681.281,81

8.2 Πώληση θυγατρικής εταιρείας

Την 5/4/2018 ολοκληρώθηκε η συμφωνία μεταβίβασης των μετοχών της ΙΑΣΩ GENERAL ΓΕΝΙΚΗ ΚΛΙΝΙΚΗ ΧΟΛΑΡΓΟΥ Α.Ε. στην HELLENIC HEALTHCARE S.A R.L. σε υλοποίηση της από 5/11/2017 συμφωνίας. Το αποτέλεσμα της πώλησης που προέκυψε για τον Όμιλο και την Εταιρεία ανήλθε στο ποσό των € 6.731.484,48 και € -500.000,00, αντίστοιχα και περιλαμβάνεται στο κονδύλι «Λοιπά χρηματοοικονομικά αποτελέσματα» της ενοποιημένης και εταιρικής Κατάστασης Αποτελεσμάτων. Ο υπολογισμός του αποτελέσματος έχει ως εξής:

Αποτέλεσμα πώλησης	**ΌΜΙΛΟΣ**	**ΕΤΑΙΡΕΙΑ**
Τίμημα πώλησης	19.446.000,00	19.446.000,00
Μείον:		
Έξοδα πώλησης	500.000,00	500.000,00
Καθαρά περιουσιακά στοιχεία /Λογιστική αξία συμμετοχής	12.214.515,52	19.446.000,00
Κέρδος/(Ζημία)	**6.731.484,48**	**-500.000,00**

Τα αποτελέσματα της θυγατρικής εταιρείας που ενσωματώθηκαν στις ενοποιημένες οικονομικές κατστάσεις αφορούν την περίοδο 1/1/2018 έως 5/4/2018 και αναλύονται ως εξής:

ΚΑΤΑΣΤΑΣΗ ΣΥΝΟΛΙΚΩΝ ΕΙΣΟΔΗΜΑΤΩΝ	**1/1 – 5/4/2018**	**1/1 – 31/12/2017**
Κύκλος εργασιών (μετά από Rebate & Clawback)	8.644.815,26	31.731.858,14
Κόστος πωληθέντων	7.602.645,59	28.958.264,29
Μικτά κέρδη / (ζημίες)	**1.042.169,67**	**2.773.593,85**
Λοιπά έσοδα εκμετάλλευσης	33.964,72	1.533.954,77
Εξοδα διοικητικής λειτουργίας	-300.515,03	-667.256,05
Εξοδα λειτουργίας διαθέσεως	-616.391,70	-2.178.419,87
Λοιπά έξοδα εκμετάλλευσης	-67.379,22	-200.427,54
Κέρδη / (ζημίες) προ φόρων, χρηματοδοτικών, επενδυτικών αποτ/των και αποσβέσεων (EBITDA)	**585.267,63**	**3.296.073,49**
Αποσβέσεις	-493.419,19	-2.034.628,33
Κέρδη / (ζημίες) προ φόρων, χρηματοδοτικών, επενδυτικών αποτελεσμάτων (EBIT)	**91.848,44**	**1.261.445,16**
Χρηματοοικονομικά Έσοδα	17,83	1.796,87
Χρηματοοικονομικά Έξοδα	-222.763,71	-721.005,76
Λοιπά χρηματοοικονομικά αποτελέσματα	103.990,00	0,00
Απομείωση στοιχείων Ενεργητικού	0,00	-338.884,54
Κέρδη / (ζημίες) προ φόρων	**-26.907,44**	**203.351,73**
Φόρος Εισοδήματος	0,00	-2.793.568,52
Κέρδη / (ζημίες) μετά από φόρους (Α)	**-26.907,44**	**-2.590.216,79**
Λοιπά συνολικά έσοδα μετά από φόρους (Β)	**0,00**	**-46.756,29**
Συγκεντρωτικά συνολικά έσοδα μετά από φόρους (Α)+(Β)	**-26.907,44**	**-2.636.973,08**

Κατά την 31/12/2017, η θυγατρική εταιρεία είχε παρουσιαστεί στις ατομικές και ενοποιημένες οικονομικές καταστάσεις βάσει των διατάξεων του Διεθνούς Προτύπου Χρηματοοικονομικής Πληροφόρησης 5 ως κατεχόμενο προς πώληση.

9. Πελάτες και λοιπές απαιτήσεις

	Ομίλου 31/12/2018	Ομίλου 31/12/2017	Εταιρείας 31/12/2018	Εταιρείας 31/12/2017
Πελάτες	38.274.787,79	42.744.737,40	20.186.031,92	24.126.378,43
Γραμμάτια στο χαρτ/λάκιο	1.918.744,01	1.549.225,33	1.325.495,37	1.247.362,94
Γραμμάτια σε καθυστέρηση	3.464.219,83	3.193.355,55	3.186.583,48	3.193.355,55
Επιταγές εισπρακτέες	1.735.230,81	85.716,27	149.624,23	79.568,35
Επιταγές σε καθυστέρηση	456.548,64	456.548,64	425.258,64	425.258,64
Επισφαλείς πελάτες	5.846.432,60	5.890.495,46	4.404.752,80	4.295.187,00
Μείον: προβλ. απομείωσης	-14.081.453,35	-11.814.625,92	-10.155.101,27	-8.731.814,60
ΣΥΝΟΛΟ ΠΕΛΑΤΩΝ	**37.614.510,33**	**42.105.452,73**	**19.522.645,17**	**24.635.296,31**
Προκαταβλημένοι και παρακρατημένοι φόροι εισοδ/τος	4.911.436,32	1.550.998,28	3.821.804,06	652.719,92
Απαιτήσεις από Δημόσιο (Εισόδημα/Φ.Π.Α.)	132.975,12	329.450,60	4.287,50	242.308,35
Χρεώστες διάφοροι	2.482.059,80	3.268.373,19	1.781.492,52	2.567.360,91
Απαιτήσεις κατά θυγατρικών επιχειρήσεων	0,00	0,00	19.960.492,90	19.654.921,42
Δεσμευμένες καταθέσεις	3.013.000,00	0,00	3.013.000,00	0,00
Προκ/λές αγορών αποθ/των	6.764,92	6.246,69	5.900,11	213.352,06
Μετ/κοί λογ/μοί ενερ/κού	369.400,50	57.135,17	345.679,65	41.193,47
Λοιπές απαιτήσεις	38.200,20	217.012,98	16.445,74	15.888,90
Μείον: προβλ. απομείωσης	0,00	0,00	-19.958.495,38	0,00
ΣΥΝΟΛΟ ΛΟΙΠΩΝ ΑΠΑΙΤΗΣΕΩΝ	**10.953.836,86**	**5.429.216,91**	**8.990.607,10**	**23.387.745,03**

Όλες οι παραπάνω απαιτήσεις είναι βραχυπρόθεσμες καθώς αναμένεται να τακτοποιηθούν εντός του έτους μετά την περίοδο αναφοράς.

Η μείωση των εμπορικών απαιτήσεων από πελάτες της μητρικής εταιρείας οφείλεται κυρίως στην αύξηση της εισπραξιμότητας από τον Ε.Ο.Π.Υ.Υ. τόσο από το τρέχον έτος 2018 όσο και από ανείσπρακτα υπόλοιπα προηγούμενων ετών.

Αναφορικά με τις λοιπές απαιτήσεις κατά των θυγατρικών εταιρειών, η εταιρεία προχώρησε σε πρόβλεψη απομείωσης αυτών κατά € 19.958.495,38.

Στο συνολικό ποσό των λοιπών απαιτήσεων, περιλαμβάνονται και απαιτήσεις από φόρους οι οποίες είτε θα συμψηφιστούν με αντίστοιχες υποχρεώσεις που θα προκύψουν στο επόμενο διάστημα προς το Ελληνικό Δημόσιο ή θα επιστραφούν κατόπιν αιτήσεως. Τα υπόλοιπα αυτά ανέρχονται κατά την 31 Δεκεμβρίου 2018 σε € 4.287,50 και € 132.975,12 για την Εταιρεία και τον Όμιλο αντίστοιχα (31 Δεκεμβρίου 2017: € 242.308,35 και € 329.450,60 αντίστοιχα).

Οι λοιπές απαιτήσεις ποσού € 16.445,74 και € 38.200,20 για την Εταιρεία και τον Όμιλο αντίστοιχα, αφορούν σε λογαριασμούς διαχείρισης προκαταβολών.

Εφαρμογή I.F.R.S. 9

Η Εταιρεία και ο Όμιλος εφάρμοσαν την απλοποιημένη προσέγγιση της παραγράφου 5.5.15 του Δ.Π.Χ.Α. 9, βάσει της οποίας ο αντίθετος λογαριασμός των αναμενόμενων πιστωτικών ζημιών από απαιτήσεις από πελάτες προσδιορίζεται στο ποσό που προκύπτει με βάση τη συνολική διάρκεια των απαιτήσεων.

Για τον προσδιορισμό των εν λόγω ζημιών χρησιμοποιήθηκε ο κατωτέρω πίνακας χρονολογικής ανάλυσης και ποσοστών, που αναπτύχθηκε με τη χρήση ιστορικών δεδομένων και εύλογων προβλέψεων, με βάση τον οποίο οι πρόσθετες αναμενόμενες πιστωτικές ζημίες κατά την 1/1/2018 ανήλθαν σε € 835.880,76 και € 1.156.484,42 για την Εταιρεία και τον Όμιλο αντίστοιχα και βάρυναν τα αποτελέσματα εις νέον της 1/1/2018 οι δε αναμενόμενες πιστωτικές ζημίες για την περίοδο 1/1/2018 – 31/12/2018 ανήλθαν σε € 587.405,91 ευρώ και € 1.110.343,01 για την Εταιρεία και τον Όμιλο αντίστοιχα και βάρυναν την κατάσταση συνολικών εισοδημάτων της χρήσης.

Ο κατωτέρω πίνακας, δείχνει το υπόλοιπο των προβλέψεων με βάση το Δ.Λ.Π. 39 την 1/1/2018, τις νέες πρόσθετες προβλέψεις με βάση το Δ.Π.Χ.Α. 9 κατά την 1/1/2018 και τις νέες προβλέψεις με βάση το Δ.Π.Χ.Α. 9 κατά την 31/12/2018.

Απομείωση απαιτήσεων από πελάτες

ΟΜΙΛΟΣ							
31/12/2017	**Χωρίς Καθυστέρηση**	**1-30 ημέρες καθυστέρηση**	**31-60 ημέρες καθυστέρηση**	**61-90 ημέρες καθυστέρηση**	**91-180 ημέρες καθυστέρηση**	**άνω των 180 ημερών καθυστέρηση**	**Σύνολο**
Απαιτήσεις	9.788.108,54	3.549.953,61	2.763.241,62	2.358.251,98	4.714.277,62	30.746.245,28	53.920.078,65
Ποσοστό απωλειών	1,01%	1,63%	2,18%	2,77%	4,33%	40,61%	
	98.915,42	**57.833,65**	**60.171,72**	**65.424,66**	**203.971,64**	**12.484.793,25**	**12.971.110,34**
						Υπόλοιπο προβλέψεων 31/12/2017 βάσει Δ.Λ.Π. 39	**-11.814.625,92**
						Πρόσθετες προβλέψεις βάσει Δ.Π.Χ.Α. 9	**1.156.484,42**
31/12/2018	**Χωρίς Καθυστέρηση**	**1-30 ημέρες καθυστέρηση**	**31-60 ημέρες καθυστέρηση**	**61-90 ημέρες καθυστέρηση**	**91-180 ημέρες καθυστέρηση**	**άνω των 180 ημερών καθυστέρηση**	**Σύνολο**
Απαιτήσεις	10.495.983,71	2.315.886,50	1.894.502,16	848.295,58	1.861.819,05	34.279.476,70	**51.695.963,71**
Ποσοστό απωλειών	0,97%	1,59%	2,33%	2,85%	4,43%	40,23%	**27,24%**
	102.313,70	36.718,96	44.168,73	24.216,49	82.559,31	13.791.476,16	**14.081.453,35**
						Υπόλοιπο προβλέψεων 31/12/2017 βάσει Δ.Π.Χ.Α. 9	**-12.971.110,34**
						Πρόσθετες προβλέψεις βάσει Δ.Π.Χ.Α. 9	**1.110.343,01**

ΕΤΑΙΡΕΙΑ							
31/12/2017	**Χωρίς Καθυστέρηση**	**1-30 ημέρες καθυστέρηση**	**31-60 ημέρες καθυστέρηση**	**61-90 ημέρες καθυστέρηση**	**91-180 ημέρες καθυστέρηση**	**άνω των 180 ημερών καθυστέρηση**	**Σύνολο**
Απαιτήσεις	7.971.334,96	2.473.629,85	1.993.194,04	1.713.967,35	3.858.618,44	15.356.366,27	**33.367.110,91**
Ποσοστό απωλειών	1,00%	1,50%	2,00%	2,50%	4,00%	60,00%	
	79.713,35	**37.104,45**	**39.863,88**	**42.849,18**	**154.344,74**	**9.213.819,76**	**9.567.695,36**
						Υπόλοιπο προβλέψεων 31/12/2017 βάσει Δ.Λ.Π. 39	**-8.731.814,60**
						Πρόσθετες προβλέψεις βάσει Δ.Π.Χ.Α. 9	**835.880,76**
31/12/2018	**Χωρίς Καθυστέρηση**	**1-30 ημέρες καθυστέρηση**	**31-60 ημέρες καθυστέρηση**	**61-90 ημέρες καθυστέρηση**	**91-180 ημέρες καθυστέρηση**	**άνω των 180 ημερών καθυστέρηση**	**Σύνολο**
Απαιτήσεις	8.300.331,15	1.793.585,47	1.387.864,67	637.698,15	952.617,45	16.605.649,55	**29.677.746,44**
Ποσοστό απωλειών	1,00%	1,50%	2,00%	2,50%	4,00%	60,00%	
	83.003,31	26.903,78	27.757,29	15.942,45	38.104,70	9.963.389,73	**10.155.101,27**
						Υπόλοιπο προβλέψεων 31/12/2017 βάσει Δ.Π.Χ.Α. 9	**-9.567.695,36**
						Πρόσθετες προβλέψεις βάσει Δ.Π.Χ.Α. 9	**587.405,91**

Οι μεταβολές της απομείωσης των επισφαλών απαιτήσεων κατά τη χρήση 2018 και 2017 για την Εταιρεία και τον Όμιλο, έχουν ως εξής:

	Ομίλου 31/12/2018	**Ομίλου 31/12/2017**	**Εταιρείας 31/12/2018**	**Εταιρείας 31/12/2017**
ΣΥΝΟΛΟ ΠΡΟΒΛΕΨΕΩΝ ΚΑΤΑ ΤΗΝ ΕΝΑΡΞΗ ΤΗΣ ΧΡΗΣΗΣ	**11.814.625,92**	**26.966.460,82**	**8.731.814,60**	**8.033.035,05**
Μεταβολή λογιστικής πολιτικής (I.F.R.S. 9)	1.156.484,42	0,00	835.880,76	0,00
ΠΡΟΣΑΡΜΟΣΜΕΝΟ ΣΥΝΟΛΟ ΠΡΟΒΛΕΨΕΩΝ ΚΑΤΑ ΤΗΝ ΕΝΑΡΞΗ ΤΗΣ ΧΡΗΣΗΣ	**12.971.110,34**	**26.966.460,82**	**9.567.695,36**	**8.033.035,05**
Αυξήσεις κατά τη διάρκεια της χρήσης	1.205.032,66	2.013.967,28	641.169,64	745.624,68
Μειώσεις προβλέψεων από εισπραχθείσες επισφάλειες κατά τη διάρκεια της χρήσης	-94.689,65	-170.743,19	-53.763,73	-46.845,13
Κατεχόμενα προς πώληση - Σύνολο προβλέψεων κατά τη λήξη της χρήσης	0,00	-16.995.058,99	0,00	0,00
ΣΥΝΟΛΟ ΠΡΟΒΛΕΨΕΩΝ ΚΑΤΑ ΤΗ ΛΗΞΗ ΤΗΣ ΧΡΗΣΗΣ	**14.081.453,35**	**11.814.625,92**	**10.155.101,27**	**8.731.814,60**

10. Αποθέματα

	Ομίλου 31/12/2018	Ομίλου 31/12/2017	Εταιρείας 31/12/2018	Εταιρείας 31/12/2017
Εμπορεύματα	135.015,86	238.086,28	0,00	0,00
Αναλώσιμα Υλικά	1.956.532,94	2.540.582,69	978.888,91	1.294.997,46
Υπόλοιπο	**2.091.548,80**	**2.778.668,97**	**978.888,91**	**1.294.997,46**

Το ύψος των αποθεμάτων κρίνεται από τη Διοίκηση αναλογικό του κύκλου εργασιών και επαρκές για τη διασφάλιση της ομαλής λειτουργίας.
Η Εταιρεία και ο Όμιλος λαμβάνουν όλα τα απαραίτητα μέτρα (ασφάλιση, φύλαξη) για να ελαχιστοποιήσουν τον κίνδυνο και τις ενδεχόμενες ζημιές λόγω απώλειας αποθεμάτων από φυσικές καταστροφές, κλοπές κλπ.

Το κόστος των αναλώσεων για την Εταιρεία και τον Όμιλο και για τις χρήσεις 1/1-31/12/2018 και 1/1-31/12/2017 είναι:

	Ομίλου 1/1- 31/12/2018	Ομίλου 1/1-31/12/2017	Εταιρείας 1/1-31/12/2018	Εταιρείας 1/1-31/12/2017
Κόστος αναλώσεων	17.671.619,97	26.655.224,27	9.645.388,40	8.403.137,19

11. Ταμειακά διαθέσιμα και ταμειακά ισοδύναμα

Περιλαμβάνουν καταθέσεις όψεως και καταθέσεις προθεσμίας βραχείας διάρκειας και χαμηλού κινδύνου.

	Ομίλου 31/12/2018	Ομίλου 31/12/2017	Εταιρείας 31/12/2018	Εταιρείας 31/12/2017
Ταμείο	19.431,96	11.169,31	13.163,40	2.818,54
Τραπ. κατ/σεις όψεως	25.108.707,31	15.965.624,74	21.046.654,23	10.231.551,68
Προθεσμιακές καταθ/εις	0,00	0,00	0,00	0,00
Σύνολο	**25.128.139,27**	**15.976.794,05**	**21.059.817,63**	**10.234.370,22**

Η μέγιστη έκθεση στον πιστωτικό κίνδυνο από τα ταμειακά διαθέσιμα και ισοδύναμα αυτών, ταυτίζεται με τη λογιστική αξία τους.

12. Δάνεια

Η ανάλυση των δανείων της Εταιρείας και του Ομίλου σε βραχυπρόθεσμη και μακροπρόθεσμη λήξη ανά εταιρεία κατά την 31/12/2018 έχει ως εξής:

	Βραχυπρόθεσμα	Μακροπρόθεσμα	Σύνολο
ΙΑΣΩ Α.Ε.	3.500.000,00	30.500.250,00	34.000.250,00
ΙΑΣΩ ΕΠΙΧΕΙΡ. ΥΓΕΙΑΣ Α.Ε.	1.611.840,13	0,00	1.611.840,13
ΙΑΣΩ ΘΕΣΣΑΛΙΑΣ Α.Ε	7.500.000,00	41.040.000,00	48.540.000,00
ΦΙΛΟΚΤΗΤΗΣ Α.Ε.	19.955.901,70	0,00	19.955.901,70
Σύνολο	**32.567.741,83**	**71.540.250,00**	**104.107.991,83**

Τα δάνεια της Εταιρείας και του Ομίλου σε βραχυπρόθεσμη και μακροπρόθεσμη λήξη ανά εταιρεία κατά την 31/12/2017 είχαν ως εξής:

	Βραχυπρόθεσμα	**Μακροπρόθεσμα**	**Σύνολο**
ΙΑΣΩ Α.Ε.	12.043.997,74	46.433.250,00	58.477.247,74
ΙΑΣΩ ΘΕΣΣΑΛΙΑΣ Α.Ε	2.000.000,00	46.540.000,00	48.540.000,00
ΦΙΛΟΚΤΗΤΗΣ Α.Ε.	20.295.072,74	0,00	20.295.072,74
Σύνολο	**34.339.070,48**	**92.973.250,00**	**127.312.320,48**

Οι δόσεις των Ομολογιακών Δανείων του Ομίλου, για τις οποίες γεννάται υποχρέωση εξόφλησής τους εντός 12 μηνών από την ημερομηνία αναφοράς, δεν συμπεριλαμβάνονται στις μακροπρόθεσμες δανειακές υποχρεώσεις της Εταιρείας και του Ομίλου αλλά μεταφέρονται στις βραχυπρόθεσμες δανειακές υποχρεώσεις.
Η ανάλυση των συνολικών δανείων της Εταιρείας και του Ομίλου ανά κατηγορία κατά την 31/12/2018 και την 31/12/2017, έχει ως εξής:

	Ομίλου 31/12/2018	**Ομίλου 31/12/2017**	**Εταιρείας 31/12/2018**	**Εταιρείας 31/12/2017**
Ομολογιακά Δάνεια	100.421.360,66	120.574.678,40	34.000.250,00	54.177.247,74
Κεφάλαιο Κίνησης	3.686.631,17	6.737.642,08	0,00	4.300.000,00
Σύνολα	**104.107.991,83**	**127.312.320,48**	**34.000.250,00**	**58.477.247,74**

Η μητρική εταιρεία και η θυγατρική εταιρεία ΙΑΣΩ ΘΕΣΣΑΛΙΑΣ Α.Ε. έχουν συνομολογήσει με τις πιστώτριες τράπεζες Ε.Τ.Ε. ΕΛΛΑΔΟΣ Α.Ε. και Ε.Τ.Ε. ΜΑΛΤΑΣ LTD, την αναδιάρθρωση των υφιστάμενων ομολογιακών δανείων και ιδίως την τροποποίηση ορισμένων όρων. Οι εν λόγω αλλαγές επιβλήθηκαν από τα προβλήματα που προκάλεσε σταδιακά ο Ε.Ο.Π.Υ.Υ. με τις υπερβολικές περικοπές των υποβολών-εσόδων και τις υπέρμετρες καθυστερήσεις πληρωμών.
Η συμφωνία αυτή προβλέπει 7ετή αποπληρωμή των υφιστάμενων δανείων, το υπόλοιπο των οποίων κατά την 31/12/2018 ανέρχεται σε €34,000 εκατ. για την μητρική εταιρεία και σε €81,540 εκατ. συνολικά και για τις δύο ανωτέρω εταιρείες.

Τα Ομολογιακά Δάνεια της εταιρείας «ΦΙΛΟΚΤΗΤΗΣ Α.Ε.» ποσού € 18,881 εκατ., βρίσκονται σε καθυστέρηση. Η εταιρεία είναι σε συζητήσεις με τις συνεργαζόμενες τράπεζες για τη συνολική διευθέτηση του δανεισμού. Για τα εν λόγω δάνεια δεν έχουν δοθεί εγγυήσεις από τις εταιρείες του Ομίλου. Λόγω της μη ύπαρξης οριστικής συμφωνίας, το ανεξόφλητο υπόλοιπο των Ομολογιακών Δανείων της εταιρείας εμφανίζεται στις βραχυπρόθεσμες δανειακές υποχρεώσεις.

Την 5/4/2018 ολοκληρώθηκε η συμφωνία μεταβίβασης των μετοχών της ΙΑΣΩ GENERAL ΓΕΝΙΚΗ ΚΛΙΝΙΚΗ ΧΟΛΑΡΓΟΥ Α.Ε. στην HELLENIC HEALTHCARE S.A R.L. σε υλοποίηση της από 5/11/2017 συμφωνίας. Ειδικότερα μεταβιβάστηκε το 97,2% των μετοχών που κατείχε η μητρική εταιρεία έναντι τιμήματος € 19.446.000 που καταβλήθηκε για να χρησιμοποιηθεί αποκλειστικά για την απομείωση του τραπεζικού δανεισμού.
Τον Ιούνιο του 2018, λόγω της αυξημένης ρευστότητας της μητρικής εταιρείας, εξοφλήθηκε ολοσχερώς το κεφάλαιο κίνησης ύψους 4,3 εκατ. που είχε χορηγήσει η Τράπεζα ALPHA BANK Α.Ε. Να σημειωθεί ότι ήδη υφισταται εγκεκριμμένη χρηματοδότηση ύψους € 8,0 εκατ. από την ίδια ως άνω Τράπεζα η οποία μπορεί να χρησιμοποιηθεί στην περίπτωση που υπάρξει χρηματοοικονομική ή επενδυτική ανάγκη.

Η χρονική κατανομή της αποπληρωμής των Ομολογιακών Δανείων και του χρηματοοικονομικού κόστους κατά την διάρκεια των επομένων χρήσεων έχουν ως κάτωθι:

	Όμιλος 31/12/2018	**Εταιρεία 31/12/2018**
Χρήση 2019	33.022.485,92	4.825.010,00
Χρήση 2020	18.707.625,26	10.625.010,00
Χρήση 2021	19.083.875,26	11.235.010,00
Χρήση 2022	42.965.062,76	10.815.260,00
Σύνολα(*)	**113.779.049,19**	**37.500.290,00**

(*) Το ποσό των € 37.500.290,00 αφορά το σύνολο των χρεολυσίων και τόκων που θα πρέπει να καταβάλει η Εταιρεία μέχρι και την εξόφληση του Ομολογιακού Δανείου. Αντίστοιχα, οι εταιρείες του Ομίλου θα καταβάλουν συνολικά για τόκους και χρεολύσια το ποσό των € 113.779.049,19 για τα εκδοθέντα ομολογιακά δάνεια.

Τέλος, οι λοιπές εταιρείες του Ομίλου, έχουν λάβει λοιπά βραχυπρόθεσμα τραπεζικά δάνεια για την εξυπηρέτηση των αναγκών τους σε κεφάλαιο κίνησης. Το ύψος των δανείων αυτών ανέρχεται σε € 3.686.631,17 εκατ. για τον Όμιλο.

Οι μεταβολές που αφορούν χρηματοδοτικές δραστηριότητες στην Εταιρεία και τον Όμιλο για τις χρήσεις 2018 και 2017 έχουν ως εξής:

		Ταμιακές συναλλαγές	**Μη ταμιακές συναλλαγές**			
ΕΤΑΙΡΕΙΑ 2018	**31/12/2017**	**Αποπληρωμή**	**Αποκτήσεις**	**Μεταφορές**	**Απόσβεση αρχικών εξόδων**	**31/12/2018**
Μακροπρόθεσμα δάνεια	46.433.250,00	-12.433.000,00	0,00	-3.500.000,00	0,00	30.500.250,00
Βραχυπρόθεσμα δάνεια	12.043.997,74	-12.043.997,74	0,00	3.500.000,00	0,00	3.500.000,00
Χρηματοδοτικές μισθώσεις	0,00	0,00	0,00	0,00	0,00	0,00
Σύνολο υποχρεώσεων από χρηματοδοτικές δραστηριότητες	**58.477.247,74**	**-24.476.997,74**	**0,00**	**0,00**	**0,00**	**34.000.250,00**

ΟΜΙΛΟΣ 2018		**Ταμιακές συναλλαγές**		**Μη ταμιακές συναλλαγές**			
	31/12/2017	**Αποπληρωμή**	**Απόκτηση**	**Αποκτήσεις/(Εξοφλήσεις)**	**Μεταφορές**	**Απόσβεση αρχικών εξόδων**	**31/12/2018**
Μακροπρόθεσμα δάνεια	92.973.250,00	-12.433.000,00			-9.000.000,00		71.540.250,00
Βραχυπρόθεσμα δάνεια	34.339.070,48	-12.378.532,54	2.060.000,00	-476.476,11	9.000.000,00	23.680,00	32.567.741,83
Χρηματοδοτικές μισθώσεις	1.262.034,54	-195.822,44			0,00	0,00	1.066.212,10
Περιουσιακά στοιχεία για αντιστάθμιση υποχρεώσεων	0,00						0,00
Σύνολο υποχρεώσεων από χρηματοδοτικές δραστηριότητες	**128.574.355,02**	**-25.007.354,98**	**2.060.000,00**	**-476.476,11**	**0,00**	**23.680,00**	**105.174.203,93**

		Ταμιακές συναλλαγές	Μη ταμιακές συναλλαγές			
ΕΤΑΙΡΕΙΑ 2017	**31/12/2016**	**Αποπληρωμή**	**Αποκτήσεις**	**Μεταφορές**	**Απόσβεση αρχικών εξόδων**	**31/12/2017**
Μακροπρόθεσμα δάνεια	52.933.250,00	0,00	0,00	-6.500.000,00	0,00	46.433.250,00
Βραχυπρόθεσμα δάνεια	10.800.000,00	-5.256.002,26	0,00	6.500.000,00	0,00	12.043.997,74
Χρηματοδοτικές μισθώσεις	0,00	0,00	0,00	0,00	0,00	0,00
Σύνολο υποχρεώσεων από χρηματοδοτικές δραστηριότητες	**63.733.250,00**	**-5.256.002,26**	**0,00**	**0,00**	**0,00**	**58.477.247,74**

		Ταμιακές συναλλαγές	Μη ταμιακές συναλλαγές					
ΟΜΙΛΟΣ 2017	**31/12/2016**	**Αποπληρωμή**	**Αποκτήσεις**	**Μεταφορές**	**Απόσβεση αρχικών εξόδων**	**31/12/2017**	**Κατεχόμενα προς πώληση**	**31/12/2017**
Μακροπρόθεσμα δάνεια	127.779.250,00	0,00	0,00	-9.500.000,00	0,00	118.279.250,00	-25.306.000,00	92.973.250,00
Βραχυπρόθεσμα δάνεια	32.920.410,71	-6.105.020,23	0,00	9.500.000,00	23.680,00	36.339.070,48	-2.000.000,00	34.339.070,48
Χρηματοδοτικές μισθώσεις	1.446.940,17	-184.905,63	0,00	0,00	0,00	1.262.034,54	0,00	1.262.034,54
Σύνολο υποχρεώσεων από χρηματοδοτικές δραστηριότητες	**162.146.600,88**	**-6.289.925,86**	**0,00**	**0,00**	**23.680,00**	**155.880.355,02**	**-27.306.000,00**	**128.574.355,02**

12.1 Καθαρός Δανεισμός

	Όμιλος 31/12/2018	**Όμιλος 31/12/2017**	**Εταιρεία 31/12/2018**	**Εταιρεία 31/12/2017**
Σύνολο Δανεισμού(1)	105.174.203,93	128.574.355,02	34.000.250,00	58.477.247,74
Ταμειακά Διαθέσιμα & Ισοδύναμα	-25.128.139,27	-15.976.794,05	-21.059.817,63	-10.234.370,22
Καθαρός Δανεισμός	**80.046.064,66**	**112.597.560,97**	**12.940.432,37**	**48.242.877,52**

(1) Στον συνολικό δανεισμό του Ομίλου, περιλαμβάνονται και οι υποχρεώσεις από συμβάσεις χρηματοδοτικής σύμβασης της θυγατρικής εταιρείας ΙΑΣΩ ΘΕΣΣΑΛΙΑΣ Α.Ε.

13. Προμηθευτές και λοιπές υποχρεώσεις

	Όμιλος 31/12/2018	**Όμιλος 31/12/2017**	**Εταιρεία 31/12/2018**	**Εταιρεία 31/12/2017**
Προμηθευτές	9.230.563,82	12.645.704,09	4.783.912,68	5.491.615,87
Ασφαλιστικοί Οργανισμοί	2.682.746,50	4.368.300,71	1.101.815,77	1.616.738,49
Υποχρεώσεις από φόρους-τέλη	2.767.038,41	2.816.050,23	1.938.257,12	2.197.066,03
Πιστωτές διάφοροι	7.299.420,14	3.950.707,43	4.948.081,96	2.209.122,10
Μεταβ. Λογ/μοί παθητικού	391.790,58	1.073.136,20	220.059,15	329.287,01
Λοιπές υποχρεώσεις	121.204,94	2.498.192,31	121.143,27	2.397.603,70
Σύνολο	**22.492.764,39**	**27.352.090,97**	**13.113.269,95**	**14.241.433,20**

Όλες οι παραπάνω υποχρεώσεις είναι πληρωτέες εντός 5 μηνών από τη λήξη της χρήσης κατά μέσον όρο.

14. Υποχρεώσεις παροχών λόγω εξόδου από την υπηρεσία

Για την αποζημίωση του προσωπικού λόγω εξόδου από την υπηρεσία, έχει συνταχθεί αναλογιστική μελέτη από ανεξάρτητο αναλογιστή με ημερομηνία 31/12/2018, με την μέθοδο επιλογής που αναφέρεται παραπάνω στην παράγραφο 2.12.

Τα στοιχεία των προβλέψεων ανά εταιρεία έχουν ως εξής:

ΕΤΑΙΡΕΙΑ	**31/12/2018**	**31/12/2017**
ΙΑΣΩ Α.Ε.	2.639.194,17	2.453.483,45
MEDSTEM SERVICES Α.Ε.	20.774,53	19.867,96
ΙΑΣΩ ΘΕΣΣΑΛΙΑΣ Α.Ε.	400.159,00	327.354,03
ΦΙΛΟΚΤΗΤΗΣ Α.Ε.	134.972,27	134.451,23
ΙΑΣΩ ΕΠΙΧΕΙΡΗΣΕΙΣ ΥΓΕΙΑΣ Α.Ε.	6.481,96	3.929,94
ΟΜΙΛΟΣ	**3.201.581,93**	**2.939.086,61**

Οι βασικές αναλογιστικές παραδοχές που χρησιμοποιήθηκαν για όλες τις εταιρείες του Ομίλου που απασχολούν προσωπικό έχουν ως εξής:

ΠΑΡΑΔΟΧΕΣ (ΟΙΚΟΝΟΜΙΚΕΣ & ΔΗΜΟΓΡΑΦΙΚΕΣ)	**ΟΜΙΛΟΣ**	**ΕΤΑΙΡΕΙΑ**
Επιτόκιο προεξόφλησης	1,70%	1,70%
Αναμενόμενη μελλοντική αύξηση αποδοχών	2,00%	2,00%
Πληθωρισμός	2,00%	2,00%
Θνησιμότητα	EVK2000	
Ανικανότητα	EVK2000	
Ποσοστό αποχωρήσεων (Turnover)	0,00%	
Όρια ηλικίας συνταξιοδότησης	Όπως προσδιορίζονται από τον φορέα κύριας ασφάλισης κάθε εργαζόμενου	

Η δαπάνη για πρόβλεψη αποζημίωσης προσωπικού λόγω εξόδου από την εταιρεία που αναγνωρίστηκε στα αποτελέσματα καθώς και οι μεταβολές στην παρούσα αξία της υποχρέωσης, έχουν ως εξής:

	Ομίλου	**Ομίλου**	**Εταιρείας**	**Εταιρείας**
	31/12/2018	**31/12/2017**	**31/12/2018**	**31/12/2017**
Παρούσα αξία της υποχρεώσεως την 1η Ιανουαρίου	**2.939.086,61**	**3.842.386,03**	**2.453.483,45**	**2.273.025,27**
Δαπάνη τόκου	52.903,58	76.847,72	44.162,70	44.400,56
Κόστος τρέχουσας υπηρεσίας	236.110,49	285.968,34	175.390,96	160.021,87
Κόστος (αποτέλεσμα) διακανονισμών	146.579,05	46.430,83	94.862,81	36.507,29
Παροχές πληρωθείσες εντός του τρέχοντος έτους	-189.004,59	-70.139,07	-125.948,42	-55.810,67
Αναλογιστικό κέρδος/(ζημιά) στην υποχρέωση	15.905,67	39.136,54	-2.757,33	-4.660,87
Κατεχόμενα προς πώληση - Παρούσα αξία υποχρεώσεως την 31η Δεκεμβρίου	0,00	-1.281.543,78	0,00	0,00
Παρούσα αξία της υποχρεώσεως την 31η Δεκεμβρίου	**3.201.581,93**	**2.939.086,61**	**2.639.194,17**	**2.453.483,45**

15. Λοιπά έσοδα εκμετάλλευσης

	Ομίλου 1/1-31/12/2018	Ομίλου 1/1-31/12/2017	Εταιρείας 1/1-31/12/2018	Εταιρείας 1/1-31/12/2017
- Έσοδα από μισθώματα (1)	728.710,62	738.909,84	666.851,42	635.650,64
- Επιχορηγήσεις	155.523,33	111.632,18	150.929,83	103.223,31
- Παρεπόμενες υπηρεσίες (1)	1.912.520,41	2.093.714,04	1.731.966,65	1.753.963,27
- Λοιπά έσοδα πελατών και Κέρδη πάγιων στοιχείων	157.923,02	44.162,29	155.943,08	8.213,90
- Έσοδα από προβλέψεις προηγ. Χρήσεων	162.942,64	1.357.101,87	125.339,88	46.845,13
- Έσοδα προηγ.χρήσεων	48.787,15	118.610,90	11.375,70	90.898,97
- Λοιπά	51.801,57	50.591,88	50.253,48	50.253,48
Σύνολο	**3.218.208,74**	**4.514.723,00**	**2.892.660,04**	**2.689.048,70**

(1) Ο κύριος όγκος των λοιπών εσόδων εκμετάλλευσης της εταιρείας και των θυγατρικών της, λόγω της φύσεως των δραστηριοτήτων τους, προέρχονται από επαγγελματικές συμβάσεις παραχώρησης δικαιωμάτων για διαφημιστικούς σκοπούς και μισθώσεων καταστημάτων, εστιατορίων κλπ.

Τα έσοδα από προβλέψεις προηγούμενων χρήσεων αφορούν σε αντιλογισμό πρόβλεψης για εκκρεμοδικίες.

16. Λοιπά έξοδα εκμετάλλευσης

	Ομίλου 1/1-31/12/2018	Ομίλου 1/1-31/12/2017	Εταιρείας 1/1-31/12/2018	Εταιρείας 1/1-31/12/2017
Προσαυξήσεις & Λοιπά έξοδα πελατών	83.552,91	385.426,35	8.473,87	21.287,50
Ζημίες Εκποίησης Πάγιων Στοιχείων	236.157,28	319.902,61	22.380,97	319.902,61
Φόροι-Τέλη παρελθουσών χρήσεων	164.181,37	136.497,42	0,00	22.785,84
Περικοπές και λοιπά έξοδα ασφαλιστικών ταμείων	48.005,79	148.690,84	0,00	0,00
Λοιπά έξοδα παρελθουσών χρήσεων	124.856,99	217.563,22	12.478,21	56.050,25
ΣΥΝΟΛΟ	**656.754,34**	**1.208.080,44**	**43.333,05**	**420.026,20**

Οι προσαυξήσεις και τα λοιπά έξοδα πελατών προέρχονται κυρίως από ρύθμιση οφειλής προς το Ι.Κ.Α. θυγατρικής εταιρείας. Οι φόροι και τα τέλη παρελθουσών χρήσεων αφορούν κύρια στον διακανονισμό (pro rata) του Φ.Π.Α. κοινών εισροών της εκκαθάρισης της χρήσεως μεταξύ των αφορολόγητων και φορολογημένων εσόδων και η οποία βάσει των διατάξεων του Κώδικα Φ.Π.Α. δεν επιτρέπεται να συμψηφιστεί. Οι ζημίες εκποίησης πάγιων στοιχείων της περιόδου 1/1-31/12/2017, προέκυψαν από την πώληση μηχανολογικού εξοπλισμού ενώ τα λοιπά έξοδα παρελθουσών χρήσεων αφορούν κυρίως σε εκκρεμοδικίες που τελεσιδίκησαν στη κλειόμενη χρήση.

17. Χρηματοοικονομικό κόστος – καθαρό

Χρηματοοικονομικά έξοδα	Ομίλου 1/1-31/12/2018	Ομίλου 1/1-31/12/2017	Εταιρείας 1/1-31/12/2018	Εταιρείας 1/1-31/12/2017
- Χρεωστικοί τόκοι	415.810,97	462.914,84	141.687,12	287.852,06
- Τόκοι χρημ/κής μίσθωσης (leasing)	69.505,15	78.605,78	0,00	0,00
- Τόκοι και έξοδα factoring	227.218,70	32.930,45	217.394,09	25.561,76
- Τόκοι & έξοδα ομολογιακού δανείου	3.534.892,94	4.602.847,53	1.129.601,54	1.607.390,52
- Ζημιές από υποτίμηση/πώληση χρεωγράφων	0,00	0,00	0,00	0,00
- Χαρτόσημο & ΟΓΑ δανείων	21.960,00	36.265,69	21.960,00	36.265,69
- Λοιπά	35.445,83	59.403,44	3.828,14	4.868,29
Σύνολο	**4.304.833,59**	**5.272.967,73**	**1.514.470,89**	**1.961.938,32**
Χρηματοοικονομικά έσοδα				
- Πιστωτικοί τόκοι	68.638,11	78.667,84	50.990,08	61.108,62
Σύνολο	**68.638,11**	**78.667,84**	**50.990,08**	**61.108,62**

18. Λοιπά χρηματοοικονομικά αποτελέσματα

	ΌΜΙΛΟΣ		ΕΤΑΙΡΕΙΑ	
Λοιπά χρηματοοικονομικά αποτελέσματα	**1/1/2018 - 31/12/2018**	**1/1/2017 - 31/12/2017**	**1/1/2018 - 31/12/2018**	**1/1/2017 - 31/12/2017**
Κέρδος ζημιά από πώληση θυγατρικής (σημ. 8.2)	6.731.484,48	0,00	-500.000,00	0,00
Ζημιά από πώληση διαθεσίμων προς πώληση	0,00	-3.539.927,64	0,00	-3.539.927,64
Λοιπά	-474.072,31	0,00	-474.072,31	0,00
Σύνολο	**6.257.412,17**	**-3.539.927,64**	**-974.072,31**	**-3.539.927,64**

19. Απομείωση στοιχείων ενεργητικού

Κατά την 31/12/2018, το κονδύλι των εταιρικών οικονομικών καταστάσεων «Απομείωση στοιχείων ενεργητικού», ποσού € -19.958.495,38 αφορά σε απομείωση απαιτήσεων από θυγατρικές εταιρείες. Αντίστοιχα, ποσό € -36.625.557,24 στις συγκριτικές οικονομικές καταστάσεις αφορά αποτίμηση στην εύλογη αξία περιουσιακού στοιχείου κατεχόμενου προς πώληση.

20. Φόρος εισοδήματος

Ο τρέχων φόρος εισοδήματος (καταβλητέος) προκύπτει μετά την αναπροσαρμογή του λογιστικού αποτελέσματος με τις διαφορές μεταξύ λογιστικής-φορολογικής βάσης και των μη εκπιπτόμενων στην φορολογία εισοδήματος δαπανών. Οι δηλώσεις φόρου εισοδήματος

κατατίθενται στις φορολογικές αρχές σε ετήσια βάση, αλλά τα κέρδη ή οι ζημίες που δηλώνονται παραμένουν προσωρινά εκκρεμείς έως ότου οι φορολογικές αρχές εξετάσουν τις φορολογικές δηλώσεις και τα βιβλία της Εταιρείας και των εταιρειών του Ομίλου και οριστικοποιηθούν οι σχετικές φορολογικές υποχρεώσεις. Οι φορολογικές ζημιές, στο βαθμό που αυτές αναγνωρίζονται από τις φορολογικές αρχές, μπορούν να χρησιμοποιηθούν για τον φορολογικό συμψηφισμό κερδών των πέντε επόμενων χρήσεων που ακολουθούν τη χρήση που αφορούν.

Στην Κατάσταση Οικονομικής Θέσης της Εταιρείας και του Ομίλου της 31/12/2018 και της 31/12/2017, οι αναβαλλόμενες φορολογικές απαιτήσεις και υποχρεώσεις παρουσιάζονται συμψηφισμένες.

Ο φόρος εισοδήματος του Ομίλου και της εταιρείας αναλύεται ως εξής:

	ΟΜΙΛΟΣ		**ΕΤΑΙΡΕΙΑ**	
Φόρος εισοδήματος	**31/12/2018**	**31/12/2017**	**31/12/2018**	**31/12/2017**
Τρέχων φόρος εισοδήματος	-136.507,16	-1.668.173,85	0,00	-1.470.712,32
Αναβαλλόμενος φόρος	-8.462.244,88	6.212.585,95	-7.999.816,16	8.873.794,50
Φόρος εισοδήματος προηγούμενης χρήσης	602.299,24	0,00	602.299,24	0,00
Προβλέψεις φόρου	0,00	-233.432,98	0,00	0,00
Σύνολο	**-7.996.452,80**	**4.310.979,12**	**-7.397.516,92**	**7.403.082,18**

Ο φόρος, επί των κερδών προ φόρων της Εταιρείας, διαφέρει από το θεωρητικό ποσό που θα προέκυπτε χρησιμοποιώντας τον σταθμισμένο μέσο συντελεστή φόρου. Η διαφορά έχει ως εξής:

	ΟΜΙΛΟΣ		**ΕΤΑΙΡΕΙΑ**	
	31/12/2018	**31/12/2017**	**31/12/2018**	**31/12/2017**
Κέρδη/(ζημίες) προ φόρων	19.672.459,07	6.199.276,75	-4.014.067,15	-26.087.617,48
Φορολογικός συντελεστής	29%	29%	29%	29%
Φόρος με βάση τον τρέχοντα συντελεστή	-5.705.013,13	-1.797.790,26	1.164.079,47	7.565.409,07
Επίδραση αλλαγής φορολογικού συντελεστή	-2.870.377,20	0,00	-2.695.279,49	0,00
Φόρος από μη εκπιπτόμενα έξοδα/έσοδα	-144.427,44	-2.986.122,62	-5.863.983,35	-137.327,87
Μη αναγνώριση φόρου ζημιών	725.698,52	-1.706.969,70	0,00	0,00
Αναγνώριση φόρου ζημιών και απομειώσεων	0,00	11.060.782,05	0,00	0,00
Προβλέψεις φόρου	0,00	-233.432,98	0,00	0,00
Διαφορές φόρου εισοδήματος προηγούμενης χρήσης	-2.333,55	-25.487,37	-2.333,55	-24.999,02
Φόρος	**-7.996.452,80**	**-4.310.979,12**	**-7.397.516,92**	**7.403.082,18**

Για τις χρήσεις από 2011 μέχρι και 2017, οι εταιρείες του Ομίλου ελέγχθηκαν από Ορκωτό Ελεγκτή-Λογιστή σύμφωνα με τις διατάξεις της φορολογικής νομοθεσίας και έχει εκδοθεί και υποβληθεί Έκθεση Φορολογικής Συμμόρφωσης χωρίς ουσιαστικές προσαρμογές ως προς το έξοδο φόρου και την αντίστοιχη πρόβλεψη φόρου που έχει δημοσιευτεί στις ετήσιες

χρηματοοικονομικές καταστάσεις. Σε κάθε περίπτωση και σύμφωνα με την ΠΟΛ.1006/05.01.2016, δεν εξαιρούνται από τη διενέργεια τακτικού φορολογικού ελέγχου από τις αρμόδιες φορολογικές αρχές οι επιχειρήσεις για τις οποίες εκδίδεται Έκθεση Φορολογικής Συμμόρφωσης. Συνεπώς οι φορολογικές αρχές είναι δυνατόν να επανέλθουν και να διενεργήσουν τον δικό τους φορολογικό έλεγχο. Ωστόσο εκτιμάται από την Διοίκηση του Ομίλου ότι τα αποτελέσματα από τέτοιους μελλοντικούς ελέγχους από τις φορολογικές αρχές, αν τελικά πραγματοποιηθούν, δεν θα έχουν σημαντική επίπτωση στην οικονομική θέση του Ομίλου ή της Εταιρείας.

Ο φορολογικός έλεγχος για τη χρήση του 2018 διενεργείται ήδη και το Φορολογικό Πιστοποιητικό αναμένεται να εκδοθεί εντός του Γ΄ Τριμήνου του 2019. Δεν αναμένεται να προκύψουν ουσιώδεις διαφορές ως προς τις φορολογικές υποχρεώσεις σε σχέση με αυτές που απεικονίζονται στις χρηματοοικονομικές καταστάσεις.

Κατά την 31/12/2018, δεν υφίσταται από την μητρική εταιρεία και τις εταιρείες του Ομίλου σχηματισμένη πρόβλεψη για ανέλεγκτες φορολογικά χρήσεις.

21. Αναβαλλόμενος φόρος εισοδήματος

Οι αναβαλλόμενες φορολογικές απαιτήσεις συμψηφίζονται με τις αναβαλλόμενες φορολογικές υποχρεώσεις όταν υπάρχει ένα νόμιμα ασκητό δικαίωμα για συμψηφισμό και υπόκεινται και τα δύο στην ίδια φορολογική αρχή. Η αναβαλλόμενη φορολογική απαίτηση/(υποχρέωση) καθώς και η κίνηση της στην τρέχουσα χρήση έχει ως εξής:

	ΟΜΙΛΟΣ		**ΕΤΑΙΡΕΙΑ**	
Αναβαλλόμενη φορολογική απαίτηση/(υποχρέωση)	**31/12/2018**	**31/12/2017**	**31/12/2018**	**31/12/2017**
Ένσώματα & άυλα στοιχεία	-23.835.140,04	-29.172.584,23	-14.018.699,92	-15.439.840,45
Επενδύσεις σε θυγατρικές	1.230.114,18	21.536.528,11	1.230.114,18	20.176.269,80
Απαιτήσεις από πελάτες & λοιπές απαιτήσεις	2.592.469,50	3.087.797,76	1.731.303,84	1.718.489,13
Προβλέψεις για αποζημίωση προσωπικού	800.395,48	1.223.982,82	659.798,54	711.510,20
Λοιπές προβλέψεις	546.016,88	1.230.633,55	546.016,88	542.464,58
Λοιπά	-676.527,20	0,00	-692.835,43	0,00
Φορολογικές ζημιές	18.415.085,41	8.700.329,71	11.165.796,05	0,00
	-927.585,79	**6.606.687,72**	**621.494,16**	**7.708.893,26**

	ΟΜΙΛΟΣ		**ΕΤΑΙΡΕΙΑ**	
Μεταβολή χρήσης 2018	**1/1/2018 - 31/12/2018**	**1/1/2017 - 31/12/2017**	**1/1/2018 - 31/12/2018**	**1/1/2017 - 31/12/2017**
Χρέωση/(Πίστωση) στα αποτελέσματα	8.462.244,88	-6.212.585,95	7.999.816,16	-672.891,29
Χρέωση/(Πίστωση) στα ίδια κεφάλαια απ΄ευθείας	-291.393,77	0,00	-291.393,77	0,00
Χρέωση/(Πίστωση) στα ίδια κεφάλαια μέσω κατάστασης συνολικού εισοδήματος	-636.577,59	1.018.112,68	-621.023,27	136.436,51
Σύνολο	**7.534.273,52**	**-5.194.473,27**	**7.087.399,12**	**-536.454,78**
Κατεχόμενα προς πώληση	0,00	-192.680,15	0,00	0,00
Σύνολο	**7.534.273,52**	**-5.387.153,42**	**7.087.399,12**	**-536.454,78**

Ο συντελεστής φορολογίας εισοδήματος νομικών προσώπων στην Ελλάδα είχε ορισθεί στο 29% για το 2018, αλλά με βάση το άρθρο 23 του νόμου 4579/2018, σταδιακά θα μειώνεται κατά 1% ετησίως έως ότου φτάσει στο 25% το 2022. Από την επανεπιμέτρηση των απαιτήσεων και υποχρεώσεων από αναβαλλόμενη φορολογία, προέκυψε αναβαλλόμενος φόρος εισοδήματος συνολικού ποσού € 388.788,18 εκ των οποίων ποσό € 2.870.377,20 (έξοδο) βάρυνε την Κατάσταση Αποτελεσμάτων και ποσό € 2.481.589,02 (έσοδο) μεταφέρθηκε απευθείας στα Ίδια Κεφάλαια.

22. Κέρδη ανά μετοχή

Τα βασικά κέρδη ανά μετοχή της Εταιρείας και του Ομίλου, υπολογίζονται διαιρώντας το κέρδος/(ζημία) που αναλογεί στους μετόχους της μητρικής με τον σταθμισμένο μέσο αριθμό των κοινών μετοχών της χρήσης, εξαιρουμένων των ιδίων κοινών μετοχών που αγοράσθηκαν από την επιχείρηση (ίδιες μετοχές).

	Ομίλου	**Ομίλου**	**Εταιρείας**	**Εταιρείας**
	31/12/2018	**31/12/2017**	**31/12/2018**	**31/12/2017**
Κέρδη που αναλογούν στους μετόχους της μητρικής (από τις συνεχιζόμενες δραστηριότητες)	13.041.359,62	12.495.830,86	-11.411.584,07	-18.684.535,30
Σταθμισμένος μέσος αριθμός μετοχών	122.156.754	122.156.754	122.156.754	122.156.754
Βασικά κέρδη ανά μετοχή	**0,1068**	**0,1023**	**-0,0934**	**-0,1530**

Με βάση το Δ.Λ.Π. 33, ο σταθμισμένος αριθμός μετοχών την 31/12/2018 και την 31/12/2017 για την Εταιρεία και τον Όμιλο, ανέρχεται σε 122.156.754 μετοχές.

23. Μερίσματα ανά μετοχή

Η Γενική Συνέλευση των μετόχων που πραγματοποιήθηκε την 22/6/2018 αποφάσισε για τη χρήση του 2017 να μην διανείμει μέρισμα.
Για τη χρήση του 2018, η Εταιρεία δεν θα προβεί σε διανομή μερίσματος.

24. Εγγυήσεις – Ενδεχόμενες υποχρεώσεις

Ο Όμιλος έχει ενδεχόμενες υποχρεώσεις για θέματα που προκύπτουν από τη δραστηριότητά του. Πιο συγκεκριμένα:

Εγγυήσεις

Η μητρική εταιρεία, την 31/12/2018, έχει δώσει εγγυήσεις σε τράπεζες ύψους € 53,46 εκατ. υπέρ των θυγατρικών και συγγενών της εταιρειών οι οποίες αναλύονται ανά εταιρεία ως εξής:

ΕΤΑΙΡΕΙΑ	**ΣΧΕΣΗ**	**ΥΨΟΣ ΕΓΓΥΗΣΗΣ**
ΙΑΣΩ ΘΕΣΣΑΛΙΑΣ Α.Ε.	Θυγατρική	49.760.000,00
ΙΑΣΩ ΕΠΙΧ. ΥΓΕΙΑΣ Α.Ε.	Θυγατρική	3.000.000,00
ΦΙΛΟΚΤΗΤΗΣ Α.Ε.	Θυγατρική	700.000,00
ΣΥΝΟΛΟ		**53.460.000,00**

Επίσης, έχει δώσει εγγυήσεις υπέρ της θυγατρικής της εταιρείας ΙΑΣΩ ΘΕΣΣΑΛΙΑΣ Α.Ε. για αγορά μηχανολογικού εξοπλισμού ποσό € 1,82 εκατ.

Δικαστικές, Διοικητικές και Διαιτητικές Διαδικασίες

Οι σημαντικότερες εκκρεμείς δικαστικές υποθέσεις του Ομίλου ΙΑΣΩ, περιγράφονται ακολούθως:

Ι. Απαιτήσεις τρίτων από αστική επαγγελματική ευθύνη ιατρών οι οποίες καλύπτονται από συμβάσεις αστικής επαγγελματικής ευθύνης.

Κατά των εταιρειών του Ομίλου και των συνεργατών ιατρών, έχουν ασκηθεί αγωγές από ασθενείς και κληρονόμους αυτών, που έχουν ως αντικείμενο απαιτήσεις, κυρίως για χρηματική ικανοποίηση λόγω ηθικής βλάβης από επικαλούμενα ιατρικά λάθη.

Τα αιτούμενα κονδύλια των ανωτέρω υποθέσεων, όπως αναφέρονται στα σχετικά δικόγραφα, ανέρχονται σε εξωπραγματικά ύψη και δεν πρόκειται να επιδικασθούν από τα Ελληνικά Δικαστήρια, σύμφωνα με τη μέχρι σήμερα νομολογία, αλλά το ύψος τους δεν μπορεί και να σταθμιστεί με ακρίβεια.

Η έκβαση των περισσότερων από τις προαναφερόμενες δικαστικές υποθέσεις προβλέπεται θετική για τις εταιρείες του Ομίλου και εκτιμάται ότι δεν θα έχει ουσιώδη επίπτωση στην οικονομική τους κατάσταση. Η Εταιρεία δηλώνει ότι ακόμη και σε περίπτωση που ευδοκιμήσουν ορισμένες εκ των προαναφερόμενων απαιτήσεων, θα καλυφθούν σχεδόν στο σύνολό τους από τις ασφαλιστικές εταιρείες με τις οποίες έχει συνάψει συμβάσεις για αστική επαγγελματική ευθύνη τόσο η Εταιρεία όσο και οι συνεργάτες ιατροί.

Επιπλέον, λόγω της ανάκλησης της άδειας λειτουργίας της ασφαλιστικής εταιρείας «Ασπίς Πρόνοιας ΑΕΑΖ» και της θέσης αυτής σε εκκαθάριση, αναπροσαρμόσθηκαν οι προβλέψεις ώστε να εμπεριέχουν πλέον το σύνολο του εκτιμώμενου κινδύνου, ανεξάρτητα από το εάν οι εταιρείες του Ομίλου ικανοποιηθούν από το προϊόν εκκαθάρισης της εν λόγω ασφαλιστικής εταιρείας.

ΙΙ. Απαιτήσεις τρίτων από αστική επαγγελματική ευθύνη ιατρών οι οποίες δεν καλύπτονται από συμβάσεις αστικής επαγγελματικής ευθύνης.

Από τον Δεκέμβριο του 2010 μέχρι και 1/7/2018 που η εταιρία προχώρησε στη σύναψη νέου ασφαλιστηρίου συμβολαίου επαγγελματικής αστικής ευθύνης της κλινικής και των συνεργαζόμενων ιατρών με την Εθνική Ασφαλιστική, με κάλυψη έως € 1.000.000,00 ανά περιστατικό και € 3.000.000,00 ετησίως, η Διοίκηση δεν είχε προβεί σε ανανέωση των ασφαλιστήριων συμβολαίων (τα οποία έληξαν 20/11/2010), διότι οι ασφαλιστικές εταιρείες για να συνεχίσουν την ασφαλιστική κάλυψη των περιστατικών αστικής επαγγελματικής ευθύνης, απαίτησαν απαλλαγή ποσού το οποίο είναι μεγαλύτερο από τα συνήθως επιδικαζόμενα από τα Ελληνικά δικαστήρια. Μέχρι την 1/7/2018, έχουν κοινοποιηθεί στις εταιρείες του Ομίλου αγωγές που δεν καλύπτονται από ασφαλιστήρια συμβόλαια αστικής επαγγελματικής ευθύνης, ύψους € 24.294.004,24 για τις οποίες εκτιμούμε ότι τα τυχόν επιδικασθέντα ποσά θα καλυφθούν από τις ασφαλιστικές εταιρείες με τις οποίες έχουν συνάψει συμβάσεις επαγγελματικής ασφαλιστικής ευθύνης οι συνεναγόμενοι ιατροί.

Σε κάθε περίπτωση πάντως, για το σύνολο των συμβάντων που ενδεχομένως προκύψουν στο χρονικό διάστημα μετά την κατά τα ανωτέρω λήξη των ασφαλιστικών συμβάσεων, θα διενεργείται πρόβλεψη μέσω των αποτελεσμάτων για το σύνολο της ζημίας που εκτιμάται από την κάθε Εταιρεία ότι ενδέχεται να προκύψει.

ΙΙΙ. Απαιτήσεις από εργατικές διαφορές

Πλέον των ως άνω υποθέσεων, υφίστανται εκκρεμείς δικαστικές απαιτήσεις τρίτων κατά της εταιρείας και των εταιρειών του Ομίλου (εργατικές διαφορές κλπ.), η έκβαση των οποίων δεν αναμένεται ότι θα έχει ουσιώδη επίπτωση στις οικονομικές καταστάσεις της Εταιρείας και του Ομίλου. Για την αιτία αυτή, η Εταιρεία και ο Όμιλος έχουν σχηματίσει πρόβλεψη για κάθε πιθανό κίνδυνο.

Συνολικά, και για όλες τις περιπτώσεις, υφίστανται αγωγές τρίτων κατά της Εταιρείας και των εταιρειών του Ομίλου για αποζημιώσεις συνολικού αγωγικού αιτήματος ποσού περίπου € 64,32 εκατ. και € 64,86 εκατ. αντίστοιχα, που εκκρεμοδικούν. Αν και η τελική έκβαση των υποθέσεων αυτών δεν είναι δυνατόν να προβλεφθεί στο παρόν στάδιο, η Εταιρεία και ο Όμιλος έχουν σχηματίσει μέχρι την 31/12/2018, σωρευτική πρόβλεψη στις Οικονομικές Καταστάσεις ποσού περίπου € 1,68 εκατ. και € 1,75 εκατ. αντίστοιχα.

Τέλος, στο πλαίσιο της μεταβίβασης των μετοχών της θυγατρικής εταιρείας «ΙΑΣΩ GENERAL ΓΕΝΙΚΗ ΚΛΙΝΙΚΗ ΧΟΛΑΡΓΟΥ Α.Ε.», η μητρική εταιρεία έχει αναλάβει ενδεχόμενες υποχρεώσεις από αγωγές ασθενών του ΙΑΣΩ GENERAL, συνολικού αγωγικού αιτήματος ποσού € 27.349.847,89 για τις οποίες διενεργήθηκε πρόβλεψη € 500 χιλ.

Εμπράγματα Βάρη

Επί των ακινήτων της εταιρείας και των εταιρειών του Ομίλου υφίστανται εμπράγματα βάρη υπέρ των Ομολογιούχων ύψους 120% της αρχικής αξίας των ομολογιακών δανείων ποσού € 117,17 εκατ. και της θυγατρικής εταιρείας «ΦΙΛΟΚΤΗΤΗΣ ΚΕΝΤΡΟ ΑΠΟΘΕΡΑΠΕΙΑΣ & ΑΠΟΚΑΤΑΣΤΑΣΗΣ Α.Ε.» όπου για τα ακίνητά της υπάρχει υποθήκη υπέρ της Εθνικής Τράπεζας της Ελλάδος και της ALPHA BANK συνολικού ποσού € 25,5 εκατ. για εξασφάλιση κοινού ομολογιακού δανείου.

Φορολογικές Υποχρεώσεις

Οι ενδεχόμενες φορολογικές υποχρεώσεις της Εταιρείας και του Ομίλου, παρουσιάζονται στη Σημείωση 20.

25. Μετοχικό Κεφάλαιο

	ΑΡΙΘΜΟΣ ΜΕΤΟΧΩΝ	ΟΝΟΜΑΣΤΙΚΗ ΑΞΙΑ ΜΕΤΟΧΗΣ	ΑΞΙΑ ΚΟΙΝΩΝ ΟΝΟΜΑΣΤΙΚΩΝ ΜΕΤΟΧΩΝ	ΑΞΙΑ ΥΠΕΡ ΤΟ ΑΡΤΙΟ	ΣΥΝΟΛΟ
1 ΙΑΝΟΥΑΡΙΟΥ 2018	**87.254.824**	**0,44**	**38.392.122,56**	**32.820.468,23**	**71.212.590,79**
Αύξηση μετοχικού Κεφαλαίου (με κεφαλαιοποίηση Αποθεματικών Υπέρ το Άρτιο)	34.901.930	0,44	15.356.849,20	-15.356.849,20	**0,00**
Έξοδα αύξησης μετοχικού Κεφαλαίου	0	0,00	0,00	-119.936,99	**-119.936,99**
Μείωση μετοχικού Κεφαλαίου	0	0,00	0,00	0,00	**0,00**
31 ΔΕΚΕΜΒΡΙΟΥ 2018	**122.156.754**	**0,44**	**53.748.971,76**	**17.343.682,04**	**71.092.653,80**
Σταθμισμένος μέσος αριθμός μετοχών βάσει του Δ.Λ.Π. 33	**122.156.754**	0,44	53.748.971,76	17.343.682,04	**71.092.653,80**
	ΑΡΙΘΜΟΣ ΜΕΤΟΧΩΝ	**ΟΝΟΜΑΣΤΙΚΗ ΑΞΙΑ ΜΕΤΟΧΗΣ**	**ΑΞΙΑ ΚΟΙΝΩΝ ΟΝΟΜΑΣΤΙΚΩΝ ΜΕΤΟΧΩΝ**	**ΑΞΙΑ ΥΠΕΡ ΤΟ ΑΡΤΙΟ**	**ΣΥΝΟΛΟ**
1 ΙΑΝΟΥΑΡΙΟΥ 2017	**65.441.118**	**0,44**	**28.794.091,92**	**42.493.459,49**	**71.287.551,41**
Αύξηση μετοχικού Κεφαλαίου (με κεφαλαιοποίηση Αποθεματικών Υπέρ το Άρτιο)	21.813.706	0,44	9.598.030,64	-9.598.030,64	**0,00**
Έξοδα αύξησης μετοχικού Κεφαλαίου	0	0,00	0,00	-74.960,62	**-74.960,62**
Μείωση μετοχικού Κεφαλαίου	0	0,00	0,00	0,00	**0,00**
31 ΔΕΚΕΜΒΡΙΟΥ 2017	**87.254.824**	**0,44**	**38.392.122,56**	**32.820.468,23**	**71.212.590,79**
Σταθμισμένος μέσος αριθμός μετοχών βάσει του Δ.Λ.Π. 33	**87.254.824**	0,44	38.392.122,56	32.820.468,23	**71.212.590,79**

Το μετοχικό κεφάλαιο της Εταιρείας είναι πλήρως εξοφλημένο και διαιρείται σε εκατόν είκοσι δύο εκατομμύρια εκατόν πενήντα έξι χιλιάδες και επτακόσιες πενήντα τέσσερις (122.156.754) κοινές ονομαστικές μετοχές αξίας σαράντα τεσσάρων λεπτών (0,44 €). Όλες οι μετοχές είναι εισηγμένες προς διαπραγμάτευση στην Κύρια Αγορά Αξιών του Χρηματιστηρίου Αθηνών.

Με την από 9/2/2018 απόφαση της Έκτακτης Γενικής Συνέλευσης των μετόχων της εταιρείας ΙΑΣΩ Α.Ε., αποφασίστηκε η αύξηση του Μετοχικού κεφαλαίου της εταιρείας κατά το συνολικό ποσό των Ευρώ δέκα πέντε εκατομμυρίων τριακοσίων πενήντα έξι χιλιάδων οκτακοσίων σαράντα εννέα ευρώ και είκοσι λεπτών (€ 15.356.849,20) με κεφαλαιοποίηση ισόποσου μέρους από το ειδικό αποθεματικό που έχει σχηματιστεί από τη διαφορά της τιμής έκδοσης μετοχών υπέρ το άρτιο, με την έκδοση τριάντα τεσσάρων εκατομμυρίων εννιακοσίων μίας χιλιάδων και εννιακοσίων τριάντα (34.901.930) νέων κοινών ονομαστικών μετοχών, ονομαστικής αξίας € 0,44 εκάστη, οι οποίες διανεμήθηκαν δωρεάν στους μετόχους με αναλογία τέσσερις (4) νέες μετοχές για κάθε δέκα (10) παλαιές μετοχές. Μετά την υλοποίηση της απόφασης αυτής, το μετοχικό κεφάλαιο της Εταιρείας διαμορφώθηκε στα πενήντα τρία εκατομμύρια επτακόσιες σαράντα οκτώ χιλιάδες εννιακόσια εβδομήντα ένα Ευρώ και εβδομήντα έξι λεπτά (€ 53.748.971,76) διαιρούμενο σε εκατόν είκοσι δύο εκατομμύρια εκατόν πενήντα έξι χιλιάδες επτακόσιες πενήντα τέσσερις (122.156.754) κοινές ονομαστικές μετοχές ονομαστικής αξίας σαράντα τεσσάρων λεπτών του Ευρώ (€ 0,44) εκάστης.

Με την από 23/6/2017 απόφαση της Τακτικής Γενικής Συνέλευσης των μετόχων της μητρικής εταιρείας "ΙΑΣΩ ΙΔΙΩΤΙΚΗ ΓΕΝΙΚΗ, ΜΑΙΕΥΤΙΚΗ-ΓΥΝΑΙΚΟΛΟΓΙΚΗ & ΠΑΙΔΙΑΤΡΙΚΗ ΚΛΙΝΙΚΗ - ΔΙΑΓΝΩΣΤΙΚΟ, ΘΕΡΑΠΕΥΤΙΚΟ & ΕΡΕΥΝΗΤΙΚΟ ΚΕΝΤΡΟ Α.Ε.", αποφασίστηκε η αύξηση του μετοχικού κεφαλαίου κατά το ποσό των εννέα εκατομμυρίων πεντακοσίων ενενήντα οκτώ χιλιάδων τριάντα Ευρώ και εξήντα τεσσάρων λεπτών (9.598.030,64 €) με κεφαλαιοποίηση ισόποσου μέρους από το ειδικό αποθεματικό που έχει σχηματιστεί από τη διαφορά της τιμής έκδοσης μετοχών υπέρ το άρτιο, με την έκδοση είκοσι ενός εκατομμυρίων οκτακοσίων δεκατριών χιλιάδων επτακοσίων έξι (21.813.706) νέων κοινών ονομαστικών μετοχών, ονομαστικής αξίας 0,44 € εκάστη, οι οποίες θα διανεμηθούν δωρεάν στους μετόχους με αναλογία μία (1) νέα μετοχή για κάθε τρεις (3) παλαιές μετοχές. Έτσι το μετοχικό κεφάλαιο της Εταιρείας ανέρχεται σε ποσό τριάντα οκτώ εκατομμύρια τριακόσιες ενενήντα δύο χιλιάδες εκατόν είκοσι δύο Ευρώ και πενήντα έξι λεπτά (38.392.122,56 €) διαιρούμενο σε ογδόντα επτά εκατομμύρια διακόσιες πενήντα τέσσερις χιλιάδες οκτακόσιες είκοσι τέσσερις (87.254.824) κοινές ονομαστικές μετοχές ονομαστικής αξίας σαράντα τεσσάρων λεπτών του Ευρώ (0,44€) έκαστη.

26. Αποθεματικά εύλογης αξίας – Λοιπά αποθεματικά

	Ομίλου	Ομίλου	Εταιρείας	Εταιρείας
	31/12/2018	31/12/2017	31/12/2018	31/12/2017
Οικόπεδα	25.580.343,10	21.335.914,37	16.154.877,50	14.114.408,30
Κτίρια	35.710.903,72	32.491.082,55	28.527.780,75	26.635.473,20
Σύνολο μικτής αξίας	**61.291.246,82**	**53.826.996,92**	**44.682.658,25**	**40.749.881,49**
Αναβαλλόμενος φόρος οικοπέδων	6.315.814,58	6.187.415,17	4.038.719,38	4.093.178,41
Αναβαλλόμενος φόρος κτιρίων	8.915.469,68	9.422.413,94	7.131.945,19	7.724.287,23
Σύνολο αναβαλλόμενης φορολογίας	**15.231.284,27**	**15.609.829,11**	**11.170.664,57**	**11.817.465,63**
Σύνολο αποθεματικών εύλογης αξίας Ισολογισμού	**46.059.962,56**	**38.217.167,81**	**33.511.993,68**	**28.932.415,86**
Τακτικό αποθεματικό	8.848.353,36	9.289.671,21	8.583.800,33	8.583.800,33
Ειδικά αποθεματικά	4.843,57	0,29	0,29	0,29
Σύνολο λοιπών αποθεματικών	**8.853.196,93**	**9.289.671,50**	**8.583.800,62**	**8.583.800,62**

Τα οικόπεδα και τα κτίρια του Ομίλου επιμετρήθηκαν στην εύλογη αξία τους στη χρήση 2018 από ανεξάρτητους εκτιμητές (επίπεδο ιεράρχησης εύλογων αξιών 2). Για την επιμέτρηση της αξίας τους χρησιμοποιήθηκαν οι μέθοδοι αποσβεσμένου κόστους αντικατάστασης και η συγκριτική μέθοδος.
Η ωφέλεια από την εκτίμηση (μειωμένη κατά το ποσό της αναβαλλόμενης φορολογίας) ποσού € 2.949.582,56και € 5.546.963,62 της Εταιρείας και του Ομίλου αντίστοιχα, μείωσε απ' ευθείας τα σχηματισμένα για την ίδια αιτία αποθεματικά των Ιδίων Κεφαλαίων κατά την 31/12/2018. Επιπρόσθετα, ποσό ύψους € -184.159,26, που προέκυψε από την αποτίμηση των ακινήτων σε χαμηλότερη αξία από την αρχική αξία κτήσης, αναγνωρίστηκε ως έξοδο στην Κατάσταση Συνολικών Εσόδων του Ομίλου και ποσό € 291.930,00 αναγνωρίστηκε ως έσοδο λόγω αναστροφής προηγούμενης απομείωσης.

Στα λοιπά αποθεματικά περιλαμβάνεται το τακτικό αποθεματικό της Εταιρείας και των εταιρειών του Ομίλου το οποίο καταλογίζεται με την έγκριση της διανομής των κερδών από τις Τακτικές Γενικές Συνελεύσεις και δημιουργείται με τη μεταφορά ποσοστού τουλάχιστον 5% επί των ετήσιων κερδών, μετά την αφαίρεση του φόρου εισοδήματος, έως ότου αυτό φθάσει τουλάχιστον στο 1/3 του μετοχικού κεφαλαίου. Το τακτικό αποθεματικό δεν μπορεί να διανεμηθεί στους μετόχους της εταιρείας παρά μόνο σε περίπτωση διάλυσης της εταιρείας.

27. Εύλογες αξίες χρηματοοικονομικών περιουσιακών στοιχείων και χρηματοοικονομικών υποχρεώσεων

Όμιλος	Λογιστικές Αξίες 31/12/2018	Εύλογες Αξίες 31/12/2018	Λογιστικές Αξίες 31/12/2017	Εύλογες Αξίες 31/12/2017
Πελάτες και λοιπές απαιτήσεις	48.568.347	48.568.347	47.534.670	47.534.670
Ταμιακά διαθέσιμα και ισοδύναμα	25.128.139	25.128.139	15.976.794	15.976.794
Δάνεια (μακροπρόθεσμα)	-71.540.250	-71.540.250	-92.973.250	-92.973.250
Δάνεια	-32.567.742	-32.567.742	-34.339.070	-34.339.070
Προμηθευτές και λοιπές υποχρεώσεις	-22.492.764	-22.492.764	-27.352.091	-27.352.091

Εταιρεία	Λογιστικές Αξίες 31/12/2018	Εύλογες Αξίες 31/12/2018	Λογιστικές Αξίες 31/12/2017	Εύλογες Αξίες 31/12/2017
Πελάτες και λοιπές απαιτήσεις	28.513.252	28.513.252	48.023.041	48.023.041
Ταμιακά διαθέσιμα και ισοδύναμα	21.059.818	21.059.818	10.234.370	10.234.370
Δάνεια (μακροπρόθεσμα)	-30.500.250	-30.500.250	-46.433.250	-46.433.250
Δάνεια	-3.500.000	-3.500.000	-12.043.998	-12.043.998
Προμηθευτές και λοιπές υποχρεώσεις	-13.113.270	-13.113.270	-14.241.433	-14.241.433

28. Λοιπές μακροπρόθεσμες απαιτήσεις

Οι λοιπές μακροπρόθεσμες απαιτήσεις της Εταιρείας και του Ομίλου αναλύονται ως ακολούθως:

Εγγυήσεις	Ομίλου 31/12/2018	Ομίλου 31/12/2017	Εταιρείας 31/12/2018	Εταιρείας 31/12/2017
Δ.Ε.Η.	59.010,00	59.010,00	39.760,00	39.760,00
Ο.Τ.Ε.	2.435,20	2.435,20	269,99	269,99
Φυσικό Αέριο	82.711,20	60.711,20	60.711,20	60.711,20
ΕΥΔΑΠ	5.885,40	5.841,00	5.491,00	5.491,00
Αερίων	0,00	0,00	0,00	0,00
Κτιρίων	0,00	0,00	0,00	0,00
Αυτοκινήτων	4.218,50	4.218,50	2.438,00	2.438,00
Λοιπές μακροπρόθεσμες απαιτήσεις	4.000,00	4.000,00	2.000,00	2.000,00
ΣΥΝΟΛΟ	**158.260,30**	**136.215,90**	**110.670,19**	**110.670,19**

Όλες οι ανωτέρω δοσμένες εγγυήσεις, σε δημόσιους ή ιδιωτικούς οργανισμούς αφορούν στη λειτουργική δραστηριότητα της Εταιρείας και των εταιρειών του Ομίλου και επιστρέφονται με τη λήξη των συμβάσεων που τις καθορίζουν. Η είσπραξή τους αναμένεται να γίνει σε διάστημα μεγαλύτερο του ενός έτους από την ημερομηνία του Ισολογισμού.

29. Λοιπές μακροπρόθεσμες υποχρεώσεις

Οι λοιπές μακροπρόθεσμες υποχρεώσεις της Εταιρείας και του Ομίλου αναλύονται ως ακολούθως:

	Ομίλου	Ομίλου	Εταιρείας	Εταιρείας
	31/12/2018	31/12/2017	31/12/2018	31/12/2017
Ληφθείσες Εγγυήσεις Ενοικίων	52.221,85	52.221,85	50.021,85	50.021,85
Μακροπρόθεσμα Έσοδα Επόμενα Χρήσεων	5.424.819,02	5.764.746,54	0,00	0,00
ΣΥΝΟΛΟ	**5.477.040,87**	**5.816.968,39**	**50.021,85**	**50.021,85**

Η θυγατρική εταιρεία «MEDSTEM SERVICES A.E.», η οποία δραστηριοποιείται στο χώρο της φύλαξης του ομφαλοπλακουντιακού αίματος των νεογνών, προεισπράττει τα έσοδα των υπηρεσιών φύλαξης των επόμενων ετών δημιουργώντας αντίστοιχες μακροπρόθεσμες υποχρεώσεις μέχρι τη λήξη των εικοσαετών συμφωνηθεισών συμβάσεων. Τα μακροπρόθεσμα αυτά έσοδα της φύλαξης λογίζονται κάθε φορά εντός της περιόδου της οποίας προσφέρονται και οι αντίστοιχες υπηρεσίες.

30. Λοιπές μακροπρόθεσμες προβλέψεις

Στις μακροπρόθεσμες προβλέψεις, περιλαμβάνονται κυρίως προβλέψεις για εκκρεμοδικίες (βλέπε και Σημείωση 24) με σκοπό να καλυφθεί το ενδεχόμενο εκροής πόρων από τελεσίδικες αποφάσεις κατά των εταιρειών του Ομίλου. Τόσο στη μητρική εταιρεία όσο και στις θυγατρικές της, δεν υφίστανται προβλέψεις για διαφορές φορολογικού ελέγχου.
Οι λοιπές μακροπρόθεσμες προβλέψεις της συγκριτικής περιόδου, ποσού € 61.576,15, οι οποίες αφορούσαν δεδουλευμένες αμοιβές ιατρών παρελθουσών χρήσεων, διαγράφηκαν σε όφελος των αποτελεσμάτων χρήσεως.

	Ομίλου	Ομίλου	Εταιρείας	Εταιρείας
	31/12/2018	31/12/2017	31/12/2018	31/12/2017
Πρόβλεψη για εκκρεμοδικίες	2.197.390,05	1.904.461,91	2.184.067,51	1.870.567,51
Πρόβλεψη για διαφορές φορολογικού ελέγχου	0,00	0,00	0,00	0,00
Λοιπές μακροπρόθεσμες προβλέψεις	0,00	61.576,15	0,00	61.576,15
ΣΥΝΟΛΟ	**2.197.390,05**	**1.966.038,06**	**2.184.067,51**	**1.932.143,66**

31. Υποχρεώσεις από συμβάσεις χρηματοδοτικής μίσθωσης

Αφορά την μίσθωση περιουσιακών στοιχείων (ιατρικά μηχανήματα) καθαρής λογιστικής αξίας την 31/12/2018, € 1.465.957,00 με δυνατότητα μεταβίβασης της κυριότητας των εν λόγω μηχανημάτων μετά την πάροδο της περιόδου μίσθωσης.

	ΟΜΙΛΟΣ	
Μελλοντικές πληρωμές μισθωμάτων	**31/12/2018**	**31/12/2017**
Μέχρι 1 έτος	263.282,17	263.282,13
Από 1 έως 5 έτη	953.421,72	1.053.128,52
Μεγαλύτερο των 5 ετών	0,00	163.575,22
ΣΥΝΟΛΟ	**1.216.703,89**	**1.479.985,87**
Χρηματοοικονομικό Κόστος	**150.491,81**	**217.951,52**

Παρούσα αξία ελάχιστων πληρωμών	**31/12/2018**	**31/12/2017**
Μέχρι 1 έτος	207.383,80	195.822,46
Από 1 έως 5 έτη	858.828,30	905.932,82
Μεγαλύτερο των 5 ετών	0,00	160.279,26
ΣΥΝΟΛΟ	**1.066.212,10**	**1.262.034,54**

32. Συναλλαγές με συνδεδεμένα μέρη

Τα συνδεδεμένα μέρη του Ομίλου περιλαμβάνουν τη μητρική εταιρεία, τις εταιρείες που ελέγχονται από τη μητρική εταιρεία, τις συγγενείς εταιρείες, τα διευθυντικά στελέχη και τα μέλη της Διοίκησης. Οι συναλλαγές μεταξύ των συνδεδεμένων μερών του Ομίλου, έγιναν υπό τους συνήθεις όρους της αγοράς.

Οι συμμετοχές, οι διεταιρικές συναλλαγές, τα ενδοεταιρικά υπόλοιπα και τα ενδοεταιρικά έσοδα και έξοδα απαλείφονται κατά την ενοποίηση εφόσον ενοποιούνται με την μέθοδο της ολικής ενοποίησης.

32.1 Ενδοεταιρικές συναλλαγές

Τα ενδοεταιρικά έσοδα και έξοδα εταιρειών του Ομίλου ΙΑΣΩ για τις χρήσεις 2018 και 2017 είναι τα κάτωθι:

ΠΩΛΗΣΕΙΣ & ΑΓΟΡΕΣ ΣΥΝΔΕΔΕΜΕΝΩΝ ΕΤΑΙΡΕΙΩΝ ΠΕΡΙΟΔΟΥ 1/1 - 31/12/2018							
	ΑΓΟΡΑΣΤΗΣ						
ΠΩΛΗΤΗΣ	**ΙΑΣΩ Α.Ε**	**ΙΑΣΩ GENERAL Α.Ε. (*)**	**ΙΑΣΩ ΘΕΣΣΑΛΙΑΣ Α.Ε.**	**MEDSTEM SERVICES Α.Ε.**	**ΦΙΛΟΚΤΗΤΗΣ Α.Ε.**	**ΙΑΣΩ ΕΠΙΧΕΙΡΗΣΕΙΣ ΥΓΕΙΑΣ Α.Ε.**	**ΣΥΝΟΛΟ**
ΙΑΣΩ Α.Ε.	-	27.211,25	15.065,56	131.657,17	78.524,24	6.741,60	**259.199,82**
ΙΑΣΩ GENERAL Α.Ε.(*)	511,83	-	4.049,50	0,00	0,00	0,00	**4.561,33**
ΙΑΣΩ ΘΕΣΣΑΛΙΑΣ Α.Ε.	631,65	0,00	-	13.250,00	0,00	0,00	**13.881,65**
MEDSTEM SERVICES Α.Ε	0,00	0,00	0,00	-	0,00	0,00	**0,00**
ΦΙΛΟΚΤΗΤΗΣ Α.Ε.	0,00	0,00	0,00	0,00	-	0,00	**0,00**
ΙΑΣΩ ΕΠΙΧΕΙΡΗΣΕΙΣ ΥΓΕΙΑΣ Α.Ε.	2.698.125,67	705.791,11	802.774,73	590,19	79.583,25	-	**4.286.864,95**
ΣΥΝΟΛΑ	**2.699.269,15**	**733.002,36**	**821.889,79**	**145.497,36**	**158.107,49**	**6.741,60**	**4.564.507,75**

(*) Οι ενδοεταιρικές συναλλαγές του ανωτέρω πίνακα σχετικές με την εταιρεία ΙΑΣΩ GENERAL Α.Ε., αφορούν το διάστημα 1/1-5/4/2018, καθώς την ημέρα εκείνη ολοκληρώθηκε η μεταβίβαση των μετοχών της εταιρείας και έπαψε να αποτελεί θυγατρική του Ομίλου ΙΑΣΩ.

ΠΩΛΗΣΕΙΣ & ΑΓΟΡΕΣ ΣΥΝΔΕΔΕΜΕΝΩΝ ΕΤΑΙΡΕΙΩΝ ΠΕΡΙΟΔΟΥ 1/1 - 31/12/2017							
	ΑΓΟΡΑΣΤΗΣ						
ΠΩΛΗΤΗΣ	**ΙΑΣΩ Α.Ε**	**ΙΑΣΩ GENERAL Α.Ε.**	**ΙΑΣΩ ΘΕΣΣΑΛΙΑΣ Α.Ε.**	**MEDSTEM SERVICES Α.Ε.**	**ΦΙΛΟΚΤΗΤΗΣ Α.Ε.**	**ΙΑΣΩ ΕΠΙΧΕΙΡΗΣΕΙΣ ΥΓΕΙΑΣ Α.Ε.**	**ΣΥΝΟΛΟ**
ΙΑΣΩ Α.Ε.	-	114.094,38	21.795,22	157.549,19	56.616,25	6.741,60	**356.796,64**
ΙΑΣΩ GENERAL Α.Ε.	4.468,08	-	10.951,40	0,00	174.709,06	0,00	**190.128,54**
ΙΑΣΩ ΘΕΣΣΑΛΙΑΣ Α.Ε.	2.346,76	15,30	-	17.950,00	0,00	0,00	**20.312,06**
MEDSTEM SERVICES Α.Ε	402,00	0,00	0,00	-	0,00	0,00	**402,00**
ΦΙΛΟΚΤΗΤΗΣ Α.Ε.	285,60	12,60	0,00	0,00	-	0,00	**298,20**
ΙΑΣΩ ΕΠΙΧΕΙΡΗΣΕΙΣ ΥΓΕΙΑΣ Α.Ε.	1.946.122,22	2.299.299,13	773.906,16	2.432,89	120.521,20	-	**5.142.281,60**
ΣΥΝΟΛΑ	**1.953.624,66**	**2.413.421,41**	**806.652,78**	**177.932,08**	**351.846,51**	**6.741,60**	**5.710.219,04**

ΑΜΟΙΒΕΣ ΔΙΕΥΘΥΝΤΩΝ ΚΑΙ ΜΕΛΩΝ Δ.Σ. ΒΑΣΕΙ Δ.Λ.Π. 24		
	Όμιλος	**Εταιρεία**
Αμοιβές Διευθυντικών Στελεχών (Ι)	914.295,31	914.295,31
Αμοιβές μελών Δ.Σ. (ΙΙ)	20.000,00	20.000,00
Συναλλαγές με λοιπά συνδεδεμένα μέρη (ΙΙΙ)	107.566,40	95.866,40
Σύνολο	**1.041.861,71**	**1.030.161,71**

I. Στις ανωτέρω αμοιβές των Διευθυντικών στελεχών περιλαμβάνονται κάθε είδους αμοιβές προς τα Διευθυντικά στελέχη όπως μισθοί, εργοδοτικές ασφαλιστικές εισφορές, λοιπές αμοιβές, έκτακτες αμοιβές, αποζημιώσεις και λοιπές παροχές.
II. Οι αμοιβές μελών Δ.Σ., αφορούν στα ανεξάρτητα μη εκτελεστικά μέλη, κατόπιν απόφασης της μετ΄αναβολή Τακτικής Γενικής Συνέλευσης της 20/7/2018.
III. Οι παραπάνω συναλλαγές αφορούν στην παροχή ιατρικών υπηρεσιών υγείας που πρόσφεραν τα μέλη του Δ.Σ. ως ιατροί ελεύθεροι επαγγελματίες και σε αγορές αγαθών και υπηρεσιών από εταιρείες στις οποίες συμμετέχουν.

Δεν έχουν χορηγηθεί δάνεια σε μέλη του Δ.Σ. ή σε λοιπά διευθυντικά στελέχη του Ομίλου (και τις οικογένειές τους).

Για τις ανάγκες της πληροφόρησης των Οικονομικών καταστάσεων που δημοσιεύονται βάσει της σχετικής απόφασης της Επιτροπής Κεφαλαιαγοράς και του άρθρου 135 του Ν.2190/1920, οι αμοιβές της περίπτωσης (ΙΙ) και (ΙΙΙ), έχουν συμπεριληφθεί στην κατηγορία «Έξοδα» που εμφανίζονται στα πρόσθετα στοιχεία των δημοσιευμένων Οικονομικών Καταστάσεων της Εταιρείας και του Ομίλου.

ΥΠΟΛΟΙΠΑ ΑΠΑΙΤΗΣΕΩΝ & ΥΠΟΧΡΕΩΣΕΩΝ ΣΥΝΔΕΔΕΜΕΝΩΝ ΕΤΑΙΡΕΙΩΝ ΤΗΝ 31/12/2018										
	ΑΠΑΙΤΗΣΕΙΣ									
ΥΠΟΧΡΕΩΣΕΙΣ	**ΙΑΣΩ Α.Ε.**	**ΙΑΣΩ ΜΑΚΕΔΟΝΙΑΣ Α.Ε.**	**ΙΑΣΩ ΝΟΤΙΩΝ Α.Ε.**	**ΣΥΓΧΡΟΝΟ ΠΟΛΥΔΥΝΑΜΟ Α.Ε.**	**ΙΑΣΩ ΕΠΙΧΕΙΡΗΣΕΙΣ ΥΓΕΙΑΣ Α.Ε.**	**ΙΑΣΩ ΘΕΣΣΑΛΙΑΣ Α.Ε.**	**MEDSTEM SERVICES Α.Ε.**	**HOCO Α.Ε.**	**ΦΙΛΟΚΤΗΤΗΣ Α.Ε.**	**ΣΥΝΟΛΟ**
ΙΑΣΩ Α.Ε.	-	0,00	0,00	0,00	44.510,56	0,00	0,00	0,00	0,00	**44.510,56**
ΙΑΣΩ ΜΑΚΕΔΟΝΙΑΣ Α.Ε.	0,00	-	0,00	0,00	0,00	0,00	0,00	0,00	0,00	**0,00**
ΙΑΣΩ ΝΟΤΙΩΝ Α.Ε.	0,00	0,00	-	0,00	0,00	0,00	0,00	0,00	0,00	**0,00**
ΣΥΓΧΡΟΝΟ ΠΟΛΥΔΥΝΑΜΟ Α.Ε.	0,00	0,00	0,00	-	0,00	0,00	0,00	0,00	0,00	**0,00**
ΙΑΣΩ ΕΠΙΧΕΙΡΗΣΕΙΣ ΥΓΕΙΑΣ Α.Ε.	0,00	0,00	0,00	0,00	-	0,00	1.000.000,00	0,00	0,00	**1.000.000,00**
ΙΑΣΩ ΘΕΣΣΑΛΙΑΣ Α.Ε.	9.174.697,06	0,00	0,00	0,00	2.495.806,12	-	0,00	0,00	0,00	**11.670.503,18**
MEDSTEM SERVICES Α.Ε.	22.238,34	0,00	0,00	0,00	446,85	13.268,00	-	0,00	0,00	**35.953,19**
HOCO Α.Ε.	0,00	0,00	0,00	0,00	0,00	0,00	0,00	-	0,00	**0,00**
ΦΙΛΟΚΤΗΤΗΣ Α.Ε.	11.271.166,64	0,00	0,00	0,00	513.876,48	0,00	0,00	0,00	-	**11.785.043,12**
ΣΥΝΟΛΑ	**20.468.102,04**	**0,00**	**0,00**	**0,00**	**3.054.640,01**	**13.268,00**	**1.000.000,00**	**0,00**	**0,00**	**24.536.010,05**

ΥΠΟΛΟΙΠΑ ΑΠΑΙΤΗΣΕΩΝ & ΥΠΟΧΡΕΩΣΕΩΝ ΣΥΝΔΕΔΕΜΕΝΩΝ ΕΤΑΙΡΕΙΩΝ ΤΗΝ 31/12/2017										
	ΑΠΑΙΤΗΣΕΙΣ									
ΥΠΟΧΡΕΩΣΕΙΣ	**ΙΑΣΩ Α.Ε.**	**ΙΑΣΩ GENERAL Α.Ε.**	**ΙΑΣΩ ΝΟΤΙΩΝ Α.Ε.**	**ΣΥΓΧΡΟΝΟ ΠΟΛΥΔΥΝΑΜΟ Α.Ε.**	**ΙΑΣΩ ΕΠΙΧΕΙΡΗΣΕΙΣ ΥΓΕΙΑΣ Α.Ε.**	**ΙΑΣΩ ΘΕΣΣΑΛΙΑΣ Α.Ε.**	**MEDSTEM SERVICES Α.Ε.**	**HOCO Α.Ε.**	**ΦΙΛΟΚΤΗΤΗΣ Α.Ε.**	**ΣΥΝΟΛΟ**
ΙΑΣΩ Α.Ε.	-	3.678,98	0,00	0,00	0,00	0,00	0,00	0,00	0,00	**3.678,98**
ΙΑΣΩ GENERAL Α.Ε.	2.380.554,24	-	0,00	0,00	2.907.126,29	0,00	271.523,33	0,00	15,62	**5.559.219,48**
ΙΑΣΩ ΝΟΤΙΩΝ Α.Ε.	0,00	0,00	-	0,00	0,00	0,00	0,00	0,00	0,00	**0,00**
ΣΥΓΧΡΟΝΟ ΠΟΛΥΔΥΝΑΜΟ Α.Ε.	0,00	0,00	0,00	-	0,00	0,00	0,00	0,00	0,00	**0,00**
ΙΑΣΩ ΕΠΙΧΕΙΡΗΣΕΙΣ ΥΓΕΙΑΣ Α.Ε.	208.232,97	0,00	0,00	0,00	-	0,00	1.015.937,51	0,00	0,00	**1.224.170,48**
ΙΑΣΩ ΘΕΣΣΑΛΙΑΣ Α.Ε.	8.159.901,75	21.051,66	0,00	0,00	1.870.124,97	-	0,00	0,00	0,00	**10.051.078,38**
MEDSTEM SERVICES Α.Ε.	27.135,36	0,00	0,00	0,00	96,22	18.972,00	-	0,00	0,00	**46.203,58**
HOCO Α.Ε.	0,00	0,00	0,00	0,00	0,00	0,00	0,00	-	0,00	**0,00**
ΦΙΛΟΚΤΗΤΗΣ Α.Ε.	10.362.632,33	481.191,24	0,00	0,00	367.264,37	0,00	0,00	0,00	-	**11.211.087,94**
ΣΥΝΟΛΑ	**21.138.456,65**	**505.921,88**	**0,00**	**0,00**	**5.144.611,85**	**18.972,00**	**1.287.460,84**	**0,00**	**15,62**	**28.095.438,84**

33. Αριθμός απασχολούμενου προσωπικού

Ο αριθμός του απασχολούμενου προσωπικού για τις χρήσεις 2018 και 2017, του Ομίλου και της Εταιρείας είναι:

	Ομίλου	Ομίλου	Εταιρείας	Εταιρείας
	31/12/2018	31/12/2017	31/12/2018	31/12/2017
Μισθωτοί	1.340	1.795	916	861
Ημερομίσθιοι	37	39	18	19
Σύνολο προσωπικού	**1.377**	**1.834**	**934**	**880**

Η μείωση στον αριθμό του απασχολούμενου προσωπικού του Ομίλου για το έτος 2018 σε σχέση με το 2017, οφείλεται στην πώληση της θυγατρικής εταιρείας ΙΑΣΩ GENERAL ΓΕΝΙΚΗ ΚΛΙΝΙΚΗ ΧΟΛΑΡΓΟΥ Α.Ε. την 5/4/2018 και κατά συνέπεια στη μη ενσωμάτωση της δύναμης του προσωπικού της.

34. Παροχές στο προσωπικό

	Ομίλου	Ομίλου	Εταιρείας	Εταιρείας
	1/1-31/12/2018	1/1-31/12/2017	1/1-31/12/2018	1/1-31/12/2017
Μισθοί - Ημερομίσθια	22.907.494,84	29.772.463,74	16.916.989,30	15.892.741,80
Έξοδα Κοινωνικής Ασφάλισης	6.033.049,28	7.829.283,76	4.448.686,60	4.192.454,97
Αποζημιώσεις απόλυσης	159.854,59	70.139,07	125.948,42	55.810,67
Προβλέψεις Αποζημίωσης προσωπικού	246.589,66	339.107,80	188.468,05	185.119,05
Λοιπές παροχές	228.928,08	387.467,43	226.827,51	235.370,64
Σύνολο	**29.575.916,45**	**38.398.461,80**	**21.906.919,88**	**20.561.497,13**

Η μείωση στις παροχές προσωπικού του Ομίλου για το έτος 2018 σε σχέση με το 2017, οφείλεται στη μη ενσωμάτωση των παροχών προς το προσωπικό της θυγατρικής εταιρείας ΙΑΣΩ GENERAL ΓΕΝΙΚΗ ΚΛΙΝΙΚΗ ΧΟΛΑΡΓΟΥ Α.Ε. λόγω της πώλησής της την 5/4/2018.

35. Γεγονότα μετά την ημερομηνία κατάρτισης της Κατάστασης Οικονομικής Θέσης της 31/12/2018

Τα πιο σημαντικά γεγονότα μετά την 31η Δεκεμβρίου 2018 είναι τα εξής:

- Την 11/4/2019, η εταιρεία με την επωνυμία «OCM Luxembourg Healthcare Greece S.a r.l.» κατέθεσε προς τους μετόχους της Εταιρείας προαιρετική δημόσια πρόταση κατά τις διατάξεις του νόμου 3461/2006 με αντικείμενο την απόκτηση του συνόλου των μετοχών τους και με τιμή € 1,50 ανά μετοχή.

Δεν υπάρχουν άλλα μεταγενέστερα της 31ης Δεκεμβρίου γεγονότα που να αφορούν είτε τον Όμιλο είτε την Εταιρεία και για τα οποία να επιβάλλεται αναφορά από τα Διεθνή Πρότυπα Χρηματοοικονομικής Αναφοράς.

Μαρούσι, 19/4/2019

Ο ΠΡΟΕΔΡΟΣ ΤΟΥ Δ.Σ.	Ο ΔΙΕΥΘΥΝΩΝ ΣΥΜΒΟΥΛΟΣ	Ο ΟΙΚΟΝΟΜΙΚΟΣ ΔΙΕΥΘΥΝΤΗΣ ΟΜΙΛΟΥ	Η ΔΙΕΥΘΥΝΤΡΙΑ ΛΟΓΙΣΤΗΡΙΟΥ
ΓΕΩΡΓΙΟΣ Ι. ΣΤΑΜΑΤΙΟΥ	ΠΑΡΑΣΚΕΥΑΣ Π. ΠΕΤΡΟΠΟΥΛΟΣ	ΣΤΥΛΙΑΝΟΣ Δ. ΤΣΙΡΟΠΟΥΛΟΣ	ΝΙΚΟΛΕΤΤΑ Ι. ΑΘΑΝΑΣΟΠΟΥΛΟΥ
Α.Δ.Τ. ΑΝ 603601	Α.Δ.Τ. Ν 317661	Α.Δ.Τ. ΑΙ 619215	Α.Δ.Τ. ΑΙ 516314 (ΑΡ.ΑΔ. Α ΤΑΞΗΣ 21966)

Ε. ΠΛΗΡΟΦΟΡΙΕΣ ΑΡΘΡΟΥ 10 ΤΟΥ Ν.3401/2005

Ο παρακάτω πίνακας ενσωματώνει τις πληροφορίες του άρθρου 10 του Ν.3401/2005 τις οποίες η εταιρεία δημοσίευσε και κατέστησε διαθέσιμες στο κοινό κατά τη διάρκεια του έτους 2018.

ΗΜΕΡΟΜΗΝΙΑ	ΠΡΟΣΚΛΗΣΕΙΣ & ΑΠΟΦΑΣΕΙΣ ΓΕΝΙΚΩΝ ΣΥΝΕΛΕΥΣΕΩΝ	ΔΙΕΥΘΥΝΣΗ ΔΙΑΔΙΚΤΥΟΥ
20/07/2018	Αποφάσεις Μετ΄ Αναβολής Γ.Σ	www.groupiaso.gr/Ενημέρωση Επενδυτών/Ανακοινώσεις - Δελτία Τύπου προς Χ.Α./2018
22/06/2018	Αποφάσεις Τακτικής Γενικής Συνέλευσης	""
01/06/2018	Πρόσκληση Τακτικής Γενικής Συνέλευσης 22/06/2018	""
09/02/2018	Αποφάσεις Μετ΄ Αναβολής Έκτακτης Γ.Σ 12.00πμ	""
09/02/2018	Αποφάσεις Μετ΄ Αναβολής Έκτακτης Γ.Σ	""
22/01/2018	Αποφάσεις Έκτακτης Γενικής Συνέλευσης	""
22/01/2018	Αποφάσεις Έκτακτης Γενικής Συνέλευσης 10.00πμ	""
ΗΜΕΡΟΜΗΝΙΑ	**ΟΙΚΟΝΟΜΙΚΕΣ ΚΑΤΑΣΤΑΣΕΙΣ & ΑΝΑΚΟΙΝΩΣΕΙΣ**	**ΔΙΕΥΘΥΝΣΗ ΔΙΑΔΙΚΤΥΟΥ**
22/04/2019	Δελτίο Τύπου – Αποτελέσματα 2018	www.groupiaso.gr/Ενημέρωση Επενδυτών/Ανακοινώσεις - Δελτία Τύπου προς Χ.Α./2018
25/09/2018	Δελτίο Τύπου Αποτελέσματα Α΄ Εξαμήνου 2018	""
18/09/2018	Ανακοίνωση – Δημοσίευση Οικονομικών Καταστάσεων Α΄ Εξαμήνου 2018	""
ΗΜΕΡΟΜΗΝΙΑ	**ΟΙΚΟΝΟΜΙΚΕΣ ΚΑΤΑΣΤΑΣΕΙΣ**	**ΔΙΕΥΘΥΝΣΗ ΔΙΑΔΙΚΤΥΟΥ**
22/04/2019	Ετήσια Οικονομική Έκθεση 31/12/2018	www.groupiaso.gr/Ενημέρωση Επενδυτών/Οικονομικές Καταστάσεις Ομίλου/2018
26/04/2018	Οικονομικά Αποτελέσματα ΙΑΣΩ 2017	""
ΗΜΕΡΟΜΗΝΙΑ	**ΗΜΕΡΟΛΟΓΙΟ ΜΕΤΟΧΩΝ**	**ΔΙΕΥΘΥΝΣΗ ΔΙΑΔΙΚΤΥΟΥ**
25/04/2018	Οικονομικό Ημερολόγιο Έτους 2018	www.groupiaso.gr/Ενημέρωση Επενδυτών/Οικονομικό Ημερολόγιο/2018
ΗΜΕΡΟΜΗΝΙΑ	**ΛΟΙΠΕΣ ΑΝΑΚΟΙΝΩΣΕΙΣ**	**ΔΙΕΥΘΥΝΣΗ ΔΙΑΔΙΚΤΥΟΥ**
22/11/2018	Απάντηση σε Επιστολή Κεφαλαιαγοράς	www.groupiaso.gr/Ενημέρωση Επενδυτών/Ανακοινώσεις - Δελτία Τύπου προς Χ.Α./2018
23/07/2018	Γνωστοποίηση αλλαγής σύνθεσης Δ.Σ	""
19/07/2018	Ανακοίνωση	""

ΗΜΕΡΟΜΗΝΙΑ	ΛΟΙΠΕΣ ΑΝΑΚΟΙΝΩΣΕΙΣ	ΔΙΕΥΘΥΝΣΗ ΔΙΑΔΙΚΤΥΟΥ
03/07/2018	Ανακοίνωση περί Κλασματικών Υπολοίπων	""
22/06/2018	Γνωστοποίηση Μεταβολής Δικαιωμάτων Ψήφου	""
22/06/2018	Γνωστοποίηση Μεταβολής Δικαιωμάτων Ψήφου	""
05/04/2018	Ανακοίνωση - Για το ύψος του Μετοχικού Κεφαλαίου της Εταιρείας ΙΑΣΩ Α.Ε.	""
05/04/2018	Δελτίο Τύπου	""
05/04/2018	Ανακοίνωση – Ολοκλήρωσης μεταβίβασης μετοχών θυγατρικής	""
23/03/2018	Ανακοίνωση Για την Α.Μ.Κ. Με Διανομή Δωρεάν Μετοχών	""
19/03/2018	Έντυπο του Άρθρου 4, παρ.2ε του Ν.3401/2005	""
13/03/2018	Ολοκλήρωση Εκποίησης Κλασματικών υπολοίπων	""
07/03/2018	Ανακοίνωση Διαδικασίας Εκποίησης Αδιάθετων Κλασματικών Υπολοίπων	""
12/02/2018	Γνωστοποίηση Μεταβολής Δικαιωμάτων Ψήφου	""
25/01/2018	Διευκρινίσεις σε ερώτημα της Ε.Κ.	""
24/01/2018	Απάντηση σε ερώτημα της Ε.Κ	""
22/01/2018	Γνωστοποίηση Μεταβολής Δικαιωμάτων Ψήφου	""
22/01/2018	Γνωστοποίηση Μεταβολής Δικαιωμάτων Ψήφου	""
22/01/2018	Γνωστοποίηση Μεταβολής Δικαιωμάτων Ψήφου	""
ΗΜΕΡΟΜΗΝΙΑ	**ΕΤΗΣΙΟ ΔΕΛΤΙΟ - ΕΤΑΙΡΙΚΕΣ ΠΑΡΟΥΣΙΑΣΕΙΣ**	**ΔΙΕΥΘΥΝΣΗ ΔΙΑΔΙΚΤΥΟΥ**
18/06/2018	Απολογισμός & Ετήσια Οικονομική Έκθεση 2017	www.groupiaso.gr/Ενημέρωση Επενδυτών/Ετήσια Δελτία – Απολογισμοί
ΗΜΕΡΟΜΗΝΙΑ	**ΓΝΩΣΤΟΠΟΙΗΣΕΙΣ ΣΥΝΑΛΛΑΓΩΝ**	**ΔΙΕΥΘΥΝΣΗ ΔΙΑΔΙΚΤΥΟΥ**
26/11/2018	Ανακοίνωση Ρυθμιζόμενης Πληροφορίας Ν.3556/2007	www.groupiaso.gr/Ενημέρωση Επενδυτών/Ανακοινώσεις - Δελτία Τύπου προς Χ.Α./2018
19/11/2018	Ανακοίνωση Ρυθμιζόμενης Πληροφορίας Ν.3556/2007	""
10/10/2018	Ανακοίνωση Ρυθμιζόμενης Πληροφορίας Ν.3556/2007	""
09/10/2018	Ανακοίνωση Ρυθμιζόμενης Πληροφορίας Ν.3556/2007	""
13/09/2018	Ανακοίνωση Ρυθμιζόμενης Πληροφορίας Ν.3556/2007	""

ΗΜΕΡΟΜΗΝΙΑ	ΓΝΩΣΤΟΠΟΙΗΣΕΙΣ ΣΥΝΑΛΛΑΓΩΝ	ΔΙΕΥΘΥΝΣΗ ΔΙΑΔΙΚΤΥΟΥ
27/07/2018	Ανακοίνωση Ρυθμιζόμενης Πληροφορίας Ν.3556/2007	""
26/07/2018	Ανακοίνωση Ρυθμιζόμενης Πληροφορίας Ν.3556/2007	""
25/07/2018	Ανακοίνωση Ρυθμιζόμενης Πληροφορίας Ν.3556/2007	""
24/07/2018	Ανακοίνωση Ρυθμιζόμενης Πληροφορίας Ν.3556/2007	""
20/07/2018	Ανακοίνωση Ρυθμιζόμενης Πληροφορίας Ν.3556/2007	""
19/07/2018	Ανακοίνωση Ρυθμιζόμενης Πληροφορίας Ν.3556/2007	""
06/07/2018	Ανακοίνωση Ρυθμιζόμενης Πληροφορίας Ν.3556/2007	""
02/07/2018	Ανακοίνωση Ρυθμιζόμενης Πληροφορίας Ν.3556/2007	""
20/06/2018	Ανακοίνωση Ρυθμιζόμενης Πληροφορίας Ν.3556/2007	""
11/06/2018	Ανακοίνωση Ρυθμιζόμενης Πληροφορίας Ν.3556/2007	""
05/06/2018	Ανακοίνωση Ρυθμιζόμενης Πληροφορίας Ν.3556/2007	""
31/05/2018	Ανακοίνωση Ρυθμιζόμενης Πληροφορίας Ν.3556/2007	""
23/05/2018	Ανακοίνωση Ρυθμιζόμενης Πληροφορίας Ν.3556/2007	""
23/05/2018	Ανακοίνωση Ρυθμιζόμενης Πληροφορίας Ν.3556/2007	""
08/05/2018	Ανακοίνωση Ρυθμιζόμενης Πληροφορίας Ν.3556/2007	""
16/04/2018	Ανακοίνωση Ρυθμιζόμενης Πληροφορίας Ν.3556/2007	""
20/03/2018	Ανακοίνωση Ρυθμιζόμενης Πληροφορίας Ν.3556/2007	""
19/03/2018	Ανακοίνωση Ρυθμιζόμενης Πληροφορίας Ν.3556/2007	""

ΣΤ. ΔΙΑΘΕΣΙΜΟΤΗΤΑ ΟΙΚΟΝΟΜΙΚΩΝ ΚΑΤΑΣΤΑΣΕΩΝ

Οι ετήσιες οικονομικές καταστάσεις του Ομίλου και της Εταιρείας, οι οικονομικές καταστάσεις των εταιρειών που ενοποιούνται, οι εκθέσεις ελέγχου των Ορκωτών Ελεγκτών Λογιστών καθώς και οι Εκθέσεις Διαχείρισης των Διοικητικών Συμβουλίων όλων των εταιρειών που ενοποιούνται, για τη χρήση που έληξε την 31η Δεκεμβρίου 2018, έχουν αναρτηθεί στην ηλεκτρονική διεύθυνση της Εταιρείας www.groupiaso.gr και στην αντίστοιχη του Γ.Ε.ΜΗ.

ΙΑΣΩ Α.Ε.

ΟΜΙΛΟΣ ΕΤΑΙΡΕΙΩΝ

ΙΔΙΩΤΙΚΗ ΓΕΝΙΚΗ, ΜΑΙΕΥΤΙΚΗ-ΓΥΝΑΙΚΟΛΟΓΙΚΗ & ΠΑΙΔΙΑΤΡΙΚΗ ΚΛΙΝΙΚΗ - ΔΙΑΓΝΩΣΤΙΚΟ, ΘΕΡΑΠΕΥΤΙΚΟ & ΕΡΕΥΝΗΤΙΚΟ ΚΕΝΤΡΟ Α.Ε.
ΑΡ.Γ.Ε.ΜΗ.: 1403101000 (Πρώην ΑΡ.Μ.Α.Ε.: 13366/06/Β/86/61)
ΛΕΩΦ. ΚΗΦΙΣΙΑΣ 37-39, 15123 ΜΑΡΟΥΣΙ ΑΤΤΙΚΗΣ

Στοιχεία και πληροφορίες της χρήσης από 1 Ιανουαρίου 2018 έως 31 Δεκεμβρίου 2018

Τα παρακάτω στοιχεία και πληροφορίες, που προκύπτουν από τις χρηματοοικονομικές καταστάσεις, στοχεύουν σε μία γενική ενημέρωση για την οικονομική κατάσταση και τα αποτελέσματα του Ομίλου ΙΑΣΩ και της Εταιρείας ΙΑΣΩ Α.Ε. (Εκδότης). Συνιστούμε επομένως στον αναγνώστη, πριν προβεί σε οποιαδήποτε είδους επενδυτική επιλογή ή άλλη συναλλαγή με την Εταιρεία ή τον Όμιλο, να ανατρέξει στη διεύθυνση διαδικτύου του Εκδότη, όπου αναρτώνται οι ενοποιημένες και οι εταιρικές χρηματοοικονομικές καταστάσεις που έχουν συνταχθεί σύμφωνα με τα Διεθνή Πρότυπα Χρηματοοικονομικής Αναφοράς, όπως αυτά έχουν υιοθετηθεί από την Ευρωπαϊκή Ένωση, καθώς και η έκθεση ελέγχου του νόμιμου ελεγκτή όποτε αυτή απαιτείται.

Αρμόδια Αρχή:	**Υπουργείο Οικονομίας και Ανάπτυξης, Διεύθυνση Εταιρειών και Γ.Ε.ΜΗ.**
Διεύθυνση Διαδικτύου:	**www.groupiaso.gr**
Ημερομηνία έγκρισης από το Διοικητικό Συμβούλιο των Χρηματοοικονομικών Καταστάσεων:	**19 Απριλίου 2019**
Ορκωτός Ελεγκτής Λογιστής:	**Βρουστούρης Παναγιώτης (Α.Μ.ΣΟΕΛ: 12921)**
Ελεγκτική εταιρεία:	**MPI Hellas S.A.**
Τύπος έκθεσης ελέγχου ελεγκτή:	**Με σύμφωνη γνώμη**

ΣΤΟΙΧΕΙΑ ΚΑΤΑΣΤΑΣΗΣ ΟΙΚΟΝΟΜΙΚΗΣ ΘΕΣΗΣ
(ενοποιημένα και μη ενοποιημένα) (Ποσά εκφρασμένα σε Ευρώ)

	Ο ΟΜΙΛΟΣ 31/12/2018	Ο ΟΜΙΛΟΣ 31/12/2017	Η ΕΤΑΙΡΕΙΑ 31/12/2018	Η ΕΤΑΙΡΕΙΑ 31/12/2017
ΕΝΕΡΓΗΤΙΚΟ				
Ιδιοχρησιμοποιούμενα ενσώματα πάγια στοιχεία	204.660.255,08	200.924.486,73	106.084.840,38	103.487.707,10
Αϋλα περιουσιακά στοιχεία	724.086,18	545.091,61	695.001,92	494.251,34
Λοιπά μη κυκλοφορούντα περιουσιακά στοιχεία	158.260,30	6.742.903,63	17.821.083,35	24.908.482,47
Αποθέματα	2.091.548,80	2.778.668,97	978.888,91	1.294.997,46
Απαιτήσεις από Πελάτες	37.614.510,33	42.105.452,73	19.522.645,17	24.635.296,31
Λοιπά κυκλοφορούντα περιουσιακά στοιχεία	36.081.976,13	21.406.010,96	30.050.424,73	33.622.115,25
Μη κυκλοφορούντα περιουσιακά στοιχεία προοριζόμενα για πώληση	0,00	63.207.350,65	0,00	19.446.000,00
ΣΥΝΟΛΟ ΕΝΕΡΓΗΤΙΚΟΥ	**281.330.636,82**	**337.709.965,28**	**175.152.884,46**	**207.888.849,93**
	Ο ΟΜΙΛΟΣ 31/12/2018	**Ο ΟΜΙΛΟΣ 31/12/2017**	**Η ΕΤΑΙΡΕΙΑ 31/12/2018**	**Η ΕΤΑΙΡΕΙΑ 31/12/2017**
ΙΔΙΑ ΚΕΦΑΛΑΙΑ ΚΑΙ ΥΠΟΧΡΕΩΣΕΙΣ				
Μετοχικό Κεφάλαιο (122.156.754 μτχ Χ 0,44€)	53.748.971,76	38.392.122,56	53.748.971,76	38.392.122,56
Λοιπά στοιχεία Ιδίων Κεφαλαίων	87.689.452,12	83.494.707,59	69.417.109,22	92.342.397,47
Σύνολο Ιδίων Κεφαλαίων ιδιοκτητών μητρικής (α)	**141.438.423,88**	**121.886.830,15**	**123.166.080,98**	**130.734.520,03**
Μη ελέγχουσες συμμετοχές (β)	421.645,98	1.592.021,47	—	—
Σύνολο Ιδίων Κεφαλαίων (γ)=(α)+(β)	**141.860.069,86**	**123.478.851,62**	**123.166.080,98**	**130.734.520,03**
Μακροπρόθεσμες δανειακές υποχρεώσεις	71.540.250,00	92.973.250,00	30.500.250,00	46.433.250,00
Προβλέψεις/Λοιπές μακροπρόθεσμες υποχρεώσεις	12.662.426,94	11.788.305,14	4.873.283,53	4.435.648,96
Βραχυπρόθεσμες δανειακές υποχρεώσεις	32.567.741,83	34.339.070,48	3.500.000,00	12.043.997,74
Λοιπές βραχυπρόθεσμες υποχρεώσεις	22.700.148,19	27.679.560,63	13.113.269,95	14.241.433,20
Υποχρεώσεις που σχετίζονται με μη κυκλοφορούντα περιουσιακά στοιχεία προοριζόμενα για πώληση	0,00	47.450.927,41	0,00	0,00
Σύνολο υποχρεώσεων (δ)	**139.470.566,96**	**214.231.113,66**	**51.986.803,48**	**77.154.329,90**
ΣΥΝΟΛΟ ΙΔΙΩΝ ΚΕΦΑΛΑΙΩΝ ΚΑΙ ΥΠΟΧΡΕΩΣΕΩΝ (γ)+(δ)	**281.330.636,82**	**337.709.965,28**	**175.152.884,46**	**207.888.849,93**

ΣΤΟΙΧΕΙΑ ΚΑΤΑΣΤΑΣΗΣ ΣΥΝΟΛΙΚΩΝ ΕΙΣΟΔΗΜΑΤΩΝ
(ενοποιημένα και μη ενοποιημένα) (Ποσά εκφρασμένα σε Ευρώ)

	Ο ΟΜΙΛΟΣ 1/1-31/12/2018	Ο ΟΜΙΛΟΣ 1/1-31/12/2017	Η ΕΤΑΙΡΕΙΑ 1/1-31/12/2018	Η ΕΤΑΙΡΕΙΑ 1/1-31/12/2017
Κύκλος εργασιών (μετά από Rebate & Claw back)	**99.254.675,28**	**114.156.024,23**	**71.255.470,56**	**65.747.099,47**
Μικτά κέρδη/(ζημιές)	22.196.851,31	21.659.497,41	20.203.972,32	19.122.111,48
Κέρδη/(ζημιές) προ φόρων, χρηματοδοτικών και επενδυτικών αποτελεσμάτων	17.543.471,64	14.933.504,27	18.381.981,35	15.978.697,10
Κέρδη/(ζημιές) προ φόρων	19.672.459,07	6.199.276,74	-4.014.067,15	-26.087.617,48
Κέρδη/(ζημιές) μετά από φόρους (Α)	**11.676.006,27**	**10.510.255,86**	**-11.411.584,07**	**-18.684.535,30**
Κατανέμονται σε:				
Ιδιοκτήτες μητρικής	13.041.359,62	12.495.830,87	-11.411.584,07	-18.684.535,30
Μη ελέγχουσες συμμετοχές	-1.365.353,35	-1.985.575,01	—	—
Λοιπά συνολικά εισοδήματα				
Στοιχεία που δεν θα ανακατατάσσονται μεταγενέστερα στα αποτ/τα				
Κέρδη/(ζημιές) από αναπρ/γή εύλογης αξίας Ιδιοχρησιμοποιούμενων ακινήτων	7.395.951,49	0,00	3.932.776,75	0,00
Αναγνώριση αναλογιστικών κερδών/ζημιών	-15.905,67	-39.136,54	2.757,33	4.660,87
Αναβαλλόμενος Φόρος	-1.845.011,43	11.349,60	-983.883,52	-1.351,65
Προσαρμογή αναβαλλόμενης φορολογίας λόγω σταδιακής αλλαγής φορολογικού συντελεστή από 29% σε 25%	2.481.589,02	0,00	1.604.906,79	0,00
Στοιχεία που δύναται να ανακατατάσσονται μεταγενέστερα στα αποτ/τα				
Αποτίμηση διαθεσίμων προς πώληση χρημ/κών στοιχείων	0,00	3.549.869,90	0,00	3.549.869,90
Φόρος διαθεσίμων προς πώληση χρημ/κών στοιχείων	0,00	-1.029.462,28	0,00	-1.029.462,28
Λοιπά συνολικά εισοδήματα μετά από φόρους (Β)	**8.016.623,41**	**2.492.620,68**	**4.556.557,35**	**2.523.716,84**
Συγκεντρωτικά συνολικά εισοδήματα μετά από φόρους (Α)+(Β)	**19.692.629,68**	**13.002.876,54**	**-6.855.026,72**	**-16.160.818,46**
Κατανέμονται σε:				
Ιδιοκτήτες μητρικής	20.580.983,24	14.984.961,01	-6.855.026,72	-16.160.818,46
Μη ελέγχουσες συμμετοχές	-888.353,56	-1.982.084,47	—	—
Κέρδη/(ζημιές) μετά από φόρους ανά μετοχή — Βασικά (σε Ευρώ)	**0,1068**	**0,1023**	**-0,0934**	**-0,1530**
Προτεινόμενο μέρισμα ανά μετοχή—(σε Ευρώ)			—	—
Κέρδη/(ζημιές) προ φόρων, χρηματοδοτικών, επενδυτικών αποτελεσμάτων και συνολικών αποσβέσεων	**25.697.982,68**	**24.677.688,98**	**23.178.001,84**	**20.693.030,15**

ΠΡΟΣΘΕΤΑ ΣΤΟΙΧΕΙΑ ΚΑΙ ΠΛΗΡΟΦΟΡΙΕΣ

Οι εταιρείες του Ομίλου, με τις αντίστοιχες διευθύνσεις τους, και τα ποσοστά συμμετοχής που περιλαμβάνονται στις ενοποιημένες Οικονομικές Καταστάσεις της χρήσης 1/1/2018 - 31/12/2018 (Σημείωση 8 Ετήσιων Οικονομικών Καταστάσεων) είναι:

ΟΝΟΜΑΣΙΑ ΕΤΑΙΡΕΙΑΣ	ΕΔΡΑ	ΠΟΣΟΣΤΟ ΣΥΜ/ΧΗΣ	ΣΧΕΣΗ ΣΥΜ/ΧΗΣ
Μέθοδος Ολικής Ενοποίησης			
1. ΙΑΣΩ Α.Ε	Ελλάδα, Μαρούσι Αττικής		Μητρική
2. ΙΑΣΩ ΜΑΚΕΔΟΝΙΑΣ ΟΜΙΛΟΣ ΥΓΕΙΑΣ ΒΟΡΕΙΟΥ ΕΛΛΑΔΟΣ Α.Ε.	Ελλάδα, Μαρούσι Αττικής	100,00%	Άμεση
3. ΙΑΣΩ ΝΟΤΙΩΝ ΠΡΟΑΣΤΙΩΝ ΓΕΝΙΚΗ ΚΛΙΝΙΚΗ ΙΔΙΩΤΙΚΟ ΜΑΙΕΥΤΗΡΙΟ Α.Ε.	Ελλάδα, Μαρούσι Αττικής	100,00%	Άμεση
4. ΣΥΓΧΡΟΝΟ ΠΟΛΥΔΥΝΑΜΟ ΚΕΝΤΡΟ ΑΠΟΘΕΡΑΠΕΙΑΣ ΑΠΟΚΑΤΑΣΤΑΣΗΣ Α.Ε.	Ελλάδα, Μαρούσι Αττικής	100,00%	Άμεση κ΄ Έμμεση
5. ΙΑΣΩ ΕΠΙΧΕΙΡΗΣΕΙΣ ΥΓΕΙΑΣ Α.Ε.	Ελλάδα, Μαρούσι Αττικής	100,00%	Άμεση κ΄ Έμμεση
6. MEDSTEM SERVICES - ΥΠΟΣΤΗΡΙΚΤΙΚΕΣ ΥΠΗΡΕΣΙΕΣ ΥΓΕΙΑΣ Α.Ε.	Ελλάδα, Μαρούσι Αττικής	100,00%	Άμεση κ΄ Έμμεση
7. ΙΑΣΩ ΘΕΣΣΑΛΙΑΣ ΓΕΝΙΚΗ ΚΛΙΝΙΚΗ ΙΔΙΩΤΙΚΟ ΜΑΙΕΥΤΗΡΙΟ Α.Ε.	Ελλάδα, Λάρισα	72,31%	Έμμεση
8. HOCO ΑΝΩΝΥΜΗ ΕΤΑΙΡΕΙΑ ΣΥΜΜΕΤΟΧΩΝ	Ελλάδα, Μαρούσι Αττικής	69,56%	Άμεση
9. ΦΙΛΟΚΤΗΤΗΣ ΚΕΝΤΡΟ ΑΠΟΘΕΡΑΠΕΙΑΣ & ΑΠΟΚΑΤΑΣΤΑΣΗΣ Α.Ε.	Ελλάδα, Κορωπί Αττικής	63,73%	Άμεση κ΄ Έμμεση

Την 5/4/2018 η μητρική εταιρεία μεταβίβασε τις μετοχές της ΙΑΣΩ GENERAL ΓΕΝΙΚΗ ΚΛΙΝΙΚΗ ΧΟΛΑΡΓΟΥ Α.Ε. στην HELLENIC HEALTHCARE S.A R.L. σε υλοποίηση της από 5/11/2017 συμφωνίας. Επομένως, τα Στοιχεία Κατάστασης Συνολικών Εισοδημάτων του Ομίλου για τη χρήση 1/1-31/12/2018, δεν είναι συγκρίσιμα με τα αντίστοιχα της χρήσης 1/1-31/12/2017 αφού τα αποτελέσματα της πρώην θυγατρικής, ενοποιήθηκαν μέχρι την 5/4/2018 (Σημείωση 8.2 Ετήσιων Οικονομικών Καταστάσεων). Δεν υπάρχουν λοιπές εταιρείες οι οποίες δεν ενσωματώθηκαν στις ενοποιημένες καταστάσεις στην τρέχουσα χρήση ενώ είχαν ενσωματωθεί στην αμέσως προηγούμενη χρήση όπως επίσης δεν υφίστανται αλλαγές και στη μέθοδο ενσωμάτωσής τους.

ΣΤΟΙΧΕΙΑ ΚΑΤΑΣΤΑΣΗΣ ΜΕΤΑΒΟΛΩΝ ΙΔΙΩΝ ΚΕΦΑΛΑΙΩΝ
(ενοποιημένα και μη ενοποιημένα) (Ποσά εκφρασμένα σε Ευρώ)

	Ο ΟΜΙΛΟΣ 31/12/2018	Ο ΟΜΙΛΟΣ 31/12/2017	Η ΕΤΑΙΡΕΙΑ 31/12/2018	Η ΕΤΑΙΡΕΙΑ 31/12/2017
Σύνολο Ιδίων Κεφαλαίων έναρξης χρήσης (1/1/2018 και 1/1/2017 αντίστοιχα)	**123.478.851,62**	**110.573.375,70**	**130.734.520,03**	**146.970.299,11**
Μεταβολή λογιστικής πολιτικής (I.F.R.S. 9)	-876.861,78	0,00	-593.475,34	0,00
Προσαρμοσμένο Σύνολο Ιδίων Κεφαλαίων έναρξης χρήσης (1/1/2018 και 1/1/2017 αντίστοιχα)	**122.601.989,84**	**110.573.375,70**	**130.141.044,69**	**146.970.299,11**
Συγκεντρωτικά συνολικά εισοδήματα μετά από φόρους (συνεχιζόμενες και διακοπείσες δραστηριότητες)	19.692.629,69	13.002.876,54	-6.855.026,72	-16.160.818,46
Αύξηση κεφαλαίου (με δωρεάν μετοχές) από κεφαλαιοποίηση αποθεματικών Υπέρ το Άρτιο	15.356.849,20	9.598.030,64	15.356.849,20	9.598.030,64
Εξοδα αύξησης μετοχικού κεφαλαίου	-168.925,34	-128.018,34	-168.925,34	-105.578,34
Μεταβολή καθαρής θέσης από εκποίηση θυγατρικής εταιρείας	-314.612,68	0,00	0,00	0,00
Κεφαλαιοποίηση αποθεματικών Υπέρ το Άρτιο	-15.356.849,20	-9.598.030,64	-15.356.849,20	-9.598.030,64
Λοιπές προσαρμογές απ' ευθείας στα Ίδια Κεφάλαια	48.988,35	30.617,72	48.988,35	30.617,72
Σύνολο Ιδίων Κεφαλαίων λήξης χρήσης (31/12/2018 και 31/12/2017 αντίστοιχα)	**141.860.069,86**	**123.478.851,62**	**123.166.080,98**	**130.734.520,03**

ΣΤΟΙΧΕΙΑ ΚΑΤΑΣΤΑΣΗΣ ΤΑΜΕΙΑΚΩΝ ΡΟΩΝ
(ενοποιημένα και μη ενοποιημένα) (Ποσά εκφρασμένα σε Ευρώ)

	Ο ΟΜΙΛΟΣ 1/1-31/12/2018	Ο ΟΜΙΛΟΣ 1/1-31/12/2017	Η ΕΤΑΙΡΕΙΑ 1/1-31/12/2018	Η ΕΤΑΙΡΕΙΑ 1/1-31/12/2017
Λειτουργικές δραστηριότητες				
Κέρδη/(ζημιές) προ φόρων (συνεχιζόμενες δραστηριότητες)	**19.672.459,07**	**6.199.276,74**	**-4.014.067,15**	**-26.087.617,48**
Πλέον/μείον προσαρμογές για:				
Αποσβέσεις	8.154.511,04	9.744.184,71	4.796.020,49	4.714.333,05
Προβλέψεις	1.413.406,56	2.033.241,36	881.561,54	1.721.538,74
Κέρδη/ζημιές από πώληση θυγατρικής	-6.731.484,48	0,00	500.000,00	0,00
Απομείωση στοιχείων Ενεργητικού	-107.770,74	0,00	19.958.495,38	36.625.557,24
Χρεωστικοί τόκοι και συναφή έξοδα	4.778.905,90	5.272.967,73	1.988.543,20	1.961.938,32
Αποτελέσματα (Έσοδα, έξοδα, κέρδη και ζημιές) επενδυτικής δραστηριότητας	-52.314,57	3.773.951,41	-34.666,54	3.791.510,63
Λοιπές προσαρμογές	7.471.829,56	17.133.844,57	4.167.685,49	8.761.665,11
	34.599.542,34	**44.157.466,52**	**28.243.572,41**	**31.488.925,61**
Πλέον/μείον προσαρμογές για μεταβολές λογαριασμών κεφαλαίου κίνησης ή που σχετίζονται με τις λειτουργικές δραστηριότητες:				
Μείωση/(αύξηση) αποθεμάτων	617.678,54	-156.646,75	316.108,55	33.264,46
Μείωση/(αύξηση) απαιτήσεων	-12.439.235,73	-16.556.552,28	-5.129.098,73	-9.921.674,70
(Μείωση)/αύξηση υποχρεώσεων (πλην δανειακών)	-1.901.794,16	-10.321.103,24	-653.228,04	-6.115.508,56
Μείον:				
Χρεωστικοί τόκοι και συναφή έξοδα καταβεβλημένα	-3.629.923,39	-4.416.924,21	-1.861.179,17	-1.866.121,43
Καταβεβλημένοι φόροι	-328.892,20	-75.230,67	0,00	0,00
(Αύξηση)/μείωση λοιπών λογαριασμών ενεργητικού και εκροή προβλέψεων	-322.044,40	5.553,86	-300.000,00	3.359,97
Σύνολο εισροών/(εκροών) από λειτ. δραστηριότητες (α)	**16.595.331,00**	**12.636.563,23**	**20.616.175,02**	**13.622.245,35**
Επενδυτικές δραστηριότητες				
Πώληση θυγατρικών, συγγενών, κοινοπραξιών και λοιπών επενδύσεων	19.118.614,46	0,00	20.096.000,00	-2.040.100,00
Αγορά ενσώματων και άϋλων πάγιων περ. στοιχείων	-4.265.505,97	-4.517.542,26	-3.693.508,60	-3.490.370,83
Εισπράξεις από πωλήσεις ενσώματων και άϋλων πάγιων στοιχείων	232.057,46	219.690,32	232.057,46	219.690,32
Τόκοι εισπραχθέντες	68.638,11	76.917,84	50.990,08	61.108,62
Εισπράξεις/Πληρωμές σε συνδεδεμένα μέρη	0,00	0,00	-1.830.343,47	-3.022.315,78
Σύνολο εισροών/(εκροών) από επενδ. δραστηριότητες (β)	**15.153.804,06**	**-4.220.934,10**	**14.855.195,47**	**-8.271.987,67**
Χρηματοδοτικές δραστηριότητες				
Εξοδα αύξησης μετοχικού κεφαλαίου	-191.365,34	-105.578,34	-168.925,34	-105.578,34
Εισπράξεις από εκδοθέντα/αναληφθέντα δάνεια	2.060.000,00	0,00	0,00	0,00
Πληρωμές κεφαλαίου χρηματοδοτικών μισθώσεων	-195.822,44	-184.905,63	0,00	0,00
Εξοφλήσεις δανείων	-24.811.532,54	-6.105.020,23	-24.476.997,74	-5.256.002,26
Σύνολο εισροών/(εκροών) από χρημ. δραστηριότητες (γ)	**-23.138.720,32**	**-6.395.504,20**	**-24.645.923,08**	**-5.361.580,60**
Καθαρή αύξηση/(μείωση) στα ταμειακά διαθέσιμα και ισοδύναμα χρήσης (α)+(β)+(γ)	**8.610.414,74**	**2.020.124,93**	**10.825.447,41**	**-11.322,92**
Ταμειακά διαθέσιμα και ισοδύναμα έναρξης χρήσης	**15.976.794,05**	**14.497.599,60**	**10.234.370,22**	**10.245.693,14**
Ταμειακά διαθέσιμα που περιλαμβάνονται στα περιουσιακά στοιχεία που κατέχονται προς πώληση	**540.930,48**	**-540.930,48**	**0,00**	**0,00**
Ταμειακά διαθέσιμα και ισοδύναμα λήξης χρήσης	**25.128.139,27**	**15.976.794,05**	**21.059.817,63**	**10.234.370,22**

1. Έχουν τηρηθεί οι βασικές λογιστικές αρχές των Οικονομικών Καταστάσεων της 31/12/2017, με εξαίρεση τις διαφοροποιήσεις που επήλθαν από την εφαρμογή των νέων προτύπων.
2. Επί των ακινήτων της εταιρείας και των εταιρειών του Ομίλου την 31/12/2018, υφίστανται εμπράγματα βάρη υπέρ της Εθνικής Τράπεζας της Ελλάδος Α.Ε., της Εθνικής Τράπεζας της Ελλάδος Μάλτας Ltd και της Alpha Bank A.E. ύψους € 166,10 εκατ.
3. Ο αριθμός απασχολούμενου προσωπικού της Εταιρείας ανέρχεται σε 934 και 880 άτομα κατά την 31/12/2018 και 31/12/2017 αντίστοιχα, ενώ του Ομίλου σε 1.377 και 1.834 άτομα κατά την 31/12/2018 και 31/12/2017 αντίστοιχα.
4. Τα κέρδη ανά μετοχή υπολογίσθηκαν βάσει των κερδών μετά από φόρους και δικαιώματα μειοψηφίας δια του σταθμισμένου μέσου όρου του αριθμού των μετοχών της μητρικής.
5. Οι επενδύσεις του Ομίλου κατά τη χρήση 1/1/2018 - 31/12/2018 σε πάγια στοιχεία ανήλθαν συνολικά σε € 4.265.505,97 ενώ της Εταιρείας ανήλθαν σε € 3.490.370,83.
6. Από τη χρήση 2011 και εντεύθεν, οι εταιρείες του Ομίλου ελέγχονται από Ορκωτό Ελεγκτή-Λογιστή σύμφωνα με τις διατάξεις της φορολογικής νομοθεσίας. Κατά την 31/12/2018, δεν υφίσταται από την μητρική εταιρεία και τις εταιρείες του Ομίλου σχηματισμένη πρόβλεψη για ανέλεγκτες φορολογικά χρήσεις (Σημείωση 20 Ετήσιων Οικονομικών Καταστάσεων).
7. Υφίστανται αγωγές τρίτων κατά της Εταιρείας και των εταιρειών του Ομίλου για αποζημιώσεις συνολικού αγωγικού αιτήματος ποσού περίπου € 64,32 εκατ. και € 64,86 εκατ. αντίστοιχα, που εκκρεμοδικούν. Αν και η τελική έκβαση των υποθέσεων αυτών δεν είναι δυνατόν να προβλεφθεί στο παρόν στάδιο, η Εταιρεία και ο Όμιλος έχουν σχηματίσει μέχρι την 31/12/2018, σωρευτική πρόβλεψη στις Οικονομικές Καταστάσεις ποσό περίπου € 1,68 εκατ. και € 1,75 εκατ. αντίστοιχα. Στο πλαίσιο της μεταβίβασης των μετοχών της θυγατρικής εταιρείας «ΙΑΣΩ GENERAL ΓΕΝΙΚΗ ΚΛΙΝΙΚΗ ΧΟΛΑΡΓΟΥ Α.Ε.», η μητρική εταιρεία έχει αναλάβει ενδεχόμενες υποχρεώσεις από αγωγές ασθενών του ΙΑΣΩ GENERAL ΓΕΝΙΚΗ ΚΛΙΝΙΚΗ ΧΟΛΑΡΓΟΥ Α.Ε., συνολικού αγωγικού αιτήματος ποσού περίπου € 27,35 εκατ. για τις οποίες διενεργήθηκε πρόβλεψη € 500 χιλ. (Σημείωση 24 Ετήσιων Οικονομικών Καταστάσεων).
8. Η Εταιρεία και ο Όμιλος, έχουν σχηματίσει για λοιπές προβλέψεις (αποζημιώσεις αποχώρησης προσωπικού, λοιπές αμοιβές τρίτων και επισφαλείς απαιτήσεις), σωρευτική πρόβλεψη μέχρι 31/12/2018 ποσό περίπου € 12,79 εκατ. και € 17,28 εκατ. αντίστοιχα (Σημειώσεις 9, 14 & 30 Ετήσιων Οικονομικών Καταστάσεων).
9. Τα λοιπά συνολικά εισοδήματα στην Κατάσταση Συνολικών Εισοδημάτων της μητρικής εταιρείας και του Ομίλου για τη χρήση 1/1-31/12/2018 και μετά την αφαίρεση του φόρου εισοδήματος, αφορούν: α) ποσά € 2.068,00 και € -11.929,25 αντίστοιχα, στην αναγνώριση του αναλογιστικού κέρδους/ζημίας από την μελέτη αποζημίωσης προσωπικού (Σημείωση 14 Ετήσιων Οικονομικών Καταστάσεων), β) ποσά ύψους € 2.949.582,56 και € 5.546.963,62 αντίστοιχα, σε κέρδος που προέκυψε από εκτίμηση (αναπροσαρμογή) της αξίας των ακινήτων τους (Σημειώσεις 6 & 26 Ετήσιων Οικονομικών Καταστάσεων) και γ) ποσά ύψους € 1.604.906,79 και € 2.481.589,02 αντίστοιχα, που οφείλονται κυρίως στην μεταβολή των αποθεματικών εύλογης αξίας λόγω αλλαγής του φορολογικού συντελεστή από 29% σε 25% (Σημείωση 26 Ετήσιων Οικονομικών Καταστάσεων).
10. Κατά τη λήξη της τρέχουσας χρήσης, δεν κατέχονται μετοχές της μητρικής Εταιρείας, τόσο από τη μητρική, όσο και από τις θυγατρικές προς αυτήν εταιρείες.
11. Οι προβλέψεις για τη χρήση 1/1-31/12/2018 για Claw back και το Rebate του άρθρου 100 του Ν.4172/2013 επί των υποβληθέντων λογαριασμών προς τον Ε.Ο.Π.Υ.Υ., ανήλθαν (προ Φ.Π.Α.) σε € 6,69 εκατ. και € 10,75 εκατ. για την Εταιρεία και τον Όμιλο αντίστοιχα (Σημείωση 4.1 Ετήσιων Οικονομικών Καταστάσεων).
12. Ο Όμιλος προέβη σε αναδρομική τακτοποίηση αναβαλλόμενης φορολογικής υποχρέωσης. Αναλυτική πληροφόρηση δίνεται στην σημείωση 2.12 των Ετήσιων Οικονομικών Καταστάσεων.
13. Με την από 9/2/2018 απόφαση της Έκτακτης Γενικής Συνέλευσης των μετόχων της εταιρείας ΙΑΣΩ ΙΔΙΩΤΙΚΗ ΓΕΝΙΚΗ, ΜΑΙΕΥΤΙΚΗ-ΓΥΝΑΙΚΟΛΟΓΙΚΗ & ΠΑΙΔΙΑΤΡΙΚΗ ΚΛΙΝΙΚΗ - ΔΙΑΓΝΩΣΤΙΚΟ, ΘΕΡΑΠΕΥΤΙΚΟ & ΕΡΕΥΝΗΤΙΚΟ ΚΕΝΤΡΟ Α.Ε., αποφασίστηκε η αύξηση του Μετοχικού κεφαλαίου της εταιρείας κατά το συνολικό ποσό των € 15.356.849,02 με κεφαλαιοποίηση ισόποσου μέρους από το ειδικό αποθεματικό που έχει σχηματιστεί από τη διαφορά της τιμής έκδοσης μετοχών υπέρ το άρτιο, με την έκδοση 34.901.930 νέων κοινών ονομαστικών μετοχών, ονομαστικής αξίας € 0,44 εκάστη, οι οποίες διανεμήθηκαν δωρεάν στους μετόχους με αναλογία τέσσερις (4) νέες μετοχές για κάθε δέκα (10) παλαιές μετοχές. Κατόπιν της από 12/3/2018 απόφασης έγκρισης της εν λόγω αύξησης από το Υπουργείο Οικονομίας & Ανάπτυξης, το μετοχικό κεφάλαιο της Εταιρείας ανέρχεται σήμερα σε € 53.748.971,58 διαιρούμενο σε 122.156.754 κοινές ονομαστικές μετοχές ονομαστικής αξίας € 0,44 εκάστης.
14. Την 4/4/2018 τροποποιήθηκαν ορισμένοι όροι των Ομολογιακών Δανείων της μητρικής εταιρείας και της θυγατρικής της ΙΑΣΩ ΘΕΣΣΑΛΙΑΣ ΓΕΝΙΚΗ ΚΛΙΝΙΚΗ – ΙΔΙΩΤΙΚΟ ΜΑΙΕΥΤΗΡΙΟ Α.Ε. με σημαντικότερους από αυτούς την προεξόφληση μέρους του κεφαλαίου του Ο/Δ της μητρικής εταιρείας κατά € 16,433 εκατ. και την μείωση του επιτοκίου δανεισμού από το έτος 2019 μέχρι τη λήξη τους. Ταυτόχρονα, συμφωνήθηκε και η άρση της εταιρικής εγγύησης της ΙΑΣΩ ΙΔΙΩΤΙΚΗ ΓΕΝΙΚΗ, ΜΑΙΕΥΤΙΚΗ-ΓΥΝΑΙΚΟΛΟΓΙΚΗ & ΠΑΙΔΙΑΤΡΙΚΗ ΚΛΙΝΙΚΗ - ΔΙΑΓΝΩΣΤΙΚΟ, ΘΕΡΑΠΕΥΤΙΚΟ & ΕΡΕΥΝΗΤΙΚΟ ΚΕΝΤΡΟ Α.Ε. επί του Ομολογιακού Δανείου της θυγατρικής ΙΑΣΩ GENERAL ΓΕΝΙΚΗ ΚΛΙΝΙΚΗ ΧΟΛΑΡΓΟΥ Α.Ε. αρχικού ποσού € 30,600 εκατ.
15. Για τη χρήση του 2018, η Εταιρεία δεν θα προβεί σε διανομή μερίσματος.
16. Την 11/4/2019, η εταιρεία με την επωνυμία «OCM Luxembourg Healthcare Greece S.a r.l.» κατέθεσε προς τους μετόχους της Εταιρείας προαιρετική δημόσια πρόταση κατά τις διατάξεις του νόμου 3461/2006 με αντικείμενο την απόκτηση του συνόλου των μετοχών τους και με τιμή € 1,50 ανά μετοχή.
17. Τα σημαντικότερα γεγονότα που πραγματοποιήθηκαν μεταγενέστερα της 31/12/2018, παρατίθενται στη Σημείωση 35 των Ετήσιων Οικονομικών Καταστάσεων.
18. Οι πάσης φύσεως συναλλαγές (εισροές και εκροές, συμπεριλαμβανομένων και των εσόδων από μερίσματα), σωρευτικά από την έναρξη της διαχειριστικής περιόδου καθώς και τα υπόλοιπα των απαιτήσεων και υποχρεώσεων της Εταιρείας και του Ομίλου, στη λήξη της τρέχουσας περιόδου, που έχουν προκύψει από συναλλαγές τους με τα συνδεδεμένα κατά την έννοια του Δ.Λ.Π. 24 προς αυτά μέρη, με διακριτή παράθεση των συνολικών αμοιβών, διευθυντικών στελεχών και μελών της Διοίκησης, των συναλλαγών τους καθώς των απαιτήσεων και υποχρεώσεων τους, έχουν ως εξής:

	Όμιλος	Εταιρεία
α) Έσοδα	0,00	259.199,82
β) Έξοδα	107.566,40	2.795.135,55
γ) Απαιτήσεις	0,00	20.468.101,64
δ) Υποχρεώσεις	0,00	44.510,56
ε) Συναλλαγές και αμοιβές διευθυντικών στελεχών και μελών της Διοίκησης	914.295,31	914.295,31
στ) Απαιτήσεις από διευθυντικά στελέχη και μέλη της Διοίκησης	0,00	0,00
ζ) Υποχρεώσεις προς διευθυντικά στελέχη και μέλη της Διοίκησης	0,00	0,00

Μαρούσι, 19 Απριλίου 2019

Ο ΠΡΟΕΔΡΟΣ ΤΟΥ Δ.Σ.	Ο ΔΙΕΥΘΥΝΩΝ ΣΥΜΒΟΥΛΟΣ	Ο ΟΙΚΟΝΟΜΙΚΟΣ ΔΙΕΥΘΥΝΤΗΣ ΟΜΙΛΟΥ	Η ΔΙΕΥΘΥΝΤΡΙΑ ΛΟΓΙΣΤΗΡΙΟΥ
ΓΕΩΡΓΙΟΣ Ι. ΣΤΑΜΑΤΙΟΥ	**ΠΑΡΑΣΚΕΥΑΣ Π. ΠΕΤΡΟΠΟΥΛΟΣ**	**ΣΤΥΛΙΑΝΟΣ Δ. ΤΣΙΡΟΠΟΥΛΟΣ**	**ΝΙΚΟΛΕΤΤΑ Ι. ΑΘΑΝΑΣΟΠΟΥΛΟΥ**
Α.Δ.Τ. ΑΝ 603601	Α.Δ.Τ. Ν 317661	Α.Δ.Τ. ΑΙ 619215	Α.Δ.Τ. ΑΙ 516314 (Α.Μ. ΑΔΕΙΑΣ Ο.Ε.Ε. 21966)